



ÅRSREGNSKAPET FOR REGNSKAPSÅRET 2021 - GENERELL INFORMASJON

Enheten

Organisasjonsnummer: 931 582 062
Organisasjonsform: Aksjeselskap
Foretaksnavn: GEIRANGER SKYSSLAG AS
Forretningsadresse: Gjørvaugane 35
6216 GEIRANGER

Regnskapsår

Årsregnskapets periode: 01.01.2021 - 31.12.2021

Konsern

Morselskap i konsern: Nei

Regnskapsregler

Regler for små foretak benyttet: Ja
Benyttet ved utarbeidelsen av årsregnskapet til selskapet: Regnskapslovens alminnelige regler

Årsregnskapet fastsatt av kompetent organ

Bekreftet av representant for selskapet: BDO AS
Dato for fastsettelse av årsregnskapet: 01.04.2022

Grunnlag for avgivelse

År 2021: Årsregnskapet er elektronisk innlevert
År 2020: Tall er hentet fra elektronisk innlevert årsregnskap fra 2021

Det er ikke krav til at årsregnskapet m.v. som sendes til Regnskapsregisteret er undertegnet. Kontrollen på at dette er utført ligger hos revisor/enhetens øverste organ. Sikkerheten ivaretas ved at innsender har rolle/rettighet for innsending av årsregnskapet via Altinn, og ved at det bekreftes at årsregnskapet er fastsatt av kompetent organ.

Brønnøysundregistrene, 01.08.2023



Resultatregnskap

Beløp i: NOK	Note	2021	2020
RESULTATREKNESKAP			
Inntekter			
Salgsinntekter varesalg		1 653 404	893 879
Bompengeinntekter		7 194 238	5 781 856
Annen driftsinntekt	8	132 612	928 609
Sum inntekter	1	8 980 255	7 604 344
Kostnader			
Varekostnad		738 538	398 411
Lønnskostnad	2	1 458 480	1 651 965
Avskrivning på driftsmidler	3	1 841 901	1 263 245
Annen driftskostnad		2 981 989	2 925 877
Sum kostnader	1	7 020 907	6 239 498
Driftsresultat		1 959 348	1 364 846
Finansinntekter og finanskostnader			
Anna renteinntekt		6 587	51 418
Annen finansinntekt			75 000
Sum finansinntekter		6 587	126 418
Annan rentekostnad		404 536	121 485
Annen finanskostnad		16 202	36 606
Sum finanskostnader		420 738	158 091
Netto finans		-414 151	-31 673
Ordinært resultat før skattekostnad		1 545 197	1 333 173
Skattekostnad på ordinært resultat	5	339 939	280 629
Ordinært resultat etter skattekostnad		1 205 258	1 052 544
Årsresultat		1 205 258	1 052 544
Årsresultat etter minoritetsinteresser		1 205 258	1 052 544
Totalresultat		1 205 258	1 052 544



Resultatregnskap

Beløp i: NOK	Note	2021	2020
Overføringer og disponeringar			
Avsatt til annen egenkapital		1 205 258	1 052 544
Sum overføringer og disponeringar	9	1 205 258	1 052 544



Balanse

Beløp i: NOK	Note	2021	2020
BALANSE - EIGEDELAR			
Anleggsmiddel			
Immaterielle egedelar			
Varige driftsmiddel			
Tomter,Bygninger og anlegg	1, 3	56 076 960	43 978 805
Maskiner og utstyr	3		
Skip og flytende installasjoner	3		
Driftsløsøre, inventar o.a. utstyr	3	1 251 017	78 898
Sum varige driftsmiddel	3, 6	57 327 977	44 057 703
Finansielle anleggsmiddel			
Investeringer i aksjer og andeler	1, 7	3 378 813	3 358 813
Sum finansielle anleggsmiddel		3 378 813	3 358 813
Sum anleggsmiddel		60 706 790	47 416 516
Omløpsmiddel			
Varer			
Sum varer	1	458 241	546 341
Krav			
Kundefordringer	1	61 760	
Andre kortsiktige fordringer	1	1 946 401	1 436 423
Sum krav		2 008 161	1 436 423
Bankinnskot, kontantar og liknande			
Bankinnskudd, kontanter o.l.		823 275	2 488 876
Sum bankinnskot, kontantar og liknande		823 275	2 488 876
Sum omløpsmiddel		3 289 677	4 471 641
SUM EIGEDELAR		63 996 467	51 888 156

BALANSE - EIGENKAPITAL OG GJELD



Balanse

Beløp i: NOK	Note	2021	2020
Eigenkapital			
Innskoten egenkapital			
Aksjekapital (1 207 a 500)	4, 9	603 500	603 500
Behaldning av egne aksjar	9		
Overkurs	9	5 082 000	5 082 000
Sum innskoten egenkapital		5 685 500	5 685 500
Opptent egenkapital			
Annen egenkapital	9	32 526 726	31 321 467
Udekt tap	9		
Sum opptent egenkapital		32 526 726	31 321 467
Sum egenkapital		38 212 226	37 006 967
Gjeld			
Langsiktig gjeld			
Utsett skatt	5	510 406	359 388
Sum avsetjingar for plikter		510 406	359 388
Anna langsiktig gjeld			
Gjeld til kredittinstitusjonar	6	24 259 802	13 100 011
Sum anna langsiktig gjeld		24 259 802	13 100 011
Sum langsiktig gjeld		24 770 208	13 459 399
Kortsiktig gjeld			
Leverandørgjeld		221 278	609 326
Betalbar skatt	5	188 921	355 042
Skattetrekk og andre trekk		52 038	39 540
Annen kortsiktig gjeld		551 797	417 883
Sum kortsiktig gjeld		1 014 033	1 421 790
Sum gjeld		25 784 241	14 881 189
SUM EIGENKAPITAL OG GJELD		63 996 467	51 888 156
POSTAR UTANOM BALANSEN			
Pantstillingar	6	24 259 802	13 100 011



Balanse

Beløp i: NOK	Note	2021	2020
---------------------	-------------	-------------	-------------



Brønnøysundregistrene

ÅRSREGNSKAP FOR REGNSKAPSÅRET 2021 - GENERELL INFORMASJON

Journalnummer: 2022 272372

Enheten

Organisasjonsnummer: 931 582 062
Organisasjonsform: Aksjeselskap
Foretaksnavn: GEIRANGER SKYSSLAG AS
Forretningsadresse: Gjørvaugane 35
6216 GEIRANGER

Regnskapsår

Årsregnskapets periode: 01.01.2021 - 31.12.2021

Konsern

Morselskap i konsern: Nei

Regnskapsregler

Regler for små foretak benyttet: Ja
Benyttet ved utarbeidelsen av
årsregnskapet til selskapet: Regnskapslovens alminnelige regler

Årsregnskapet fastsatt av kompetent organ

Bekreftet av representant for selskapet: BDO AS
Dato for fastsettelse av årsregnskapet: 01.04.2022

Revisjon

Ekstern autorisert regnskapsfører har i løpet av regnskapsåret bistått ved den løpende regnskapsføringen eller utført andre tjenester for selskapet enn å utarbeide årsregnskapet: Ja

Grunnlag for avgivelse

År 2021: Årsregnskap er elektronisk innlevert.
År 2020: Tall er hentet fra elektronisk innlevert årsregnskap fra 2021.

Det er ikke krav til at årsregnskapet m.v. som sendes til Regnskapsregisteret er undertegnet. Kontrollen på at dette er utført ligger hos revisor/enhetens øverste organ. Sikkerheten ivaretas ved at innsender har rolle/rettighet for innsending av årsregnskapet via Altinn, og ved at det bekreftes at årsregnskapet er fastsatt av kompetent organ.

Brønnøysundregistrene, 25.05.2022



Organisasjonsnr: 931 582 062
GEIRANGER SKYSSLAG AS

RESULTATREGNSKAP

Beløp i: NOK	Note	2021	2020
RESULTATREKNESKAP			
Inntekter			
Salgsinntekter varesalg		1 653 404	893 879
Bompengeinntekter		7 194 238	5 781 856
Annen driftsinntekt	8	132 612	928 609
Sum inntekter	1	8 980 255	7 604 344
Kostnader			
Varekostnad		738 538	398 411
Lønnskostnad	2	1 458 480	1 651 965
Avskrivning på driftsmidler	3	1 841 901	1 263 245
Annen driftskostnad		2 981 989	2 925 877
Sum kostnader	1	7 020 907	6 239 498
Driftsresultat		1 959 348	1 364 846
Finansinntekter og finanskostnader			
Anna renteinntekt		6 587	51 418
Annen finansinntekt			75 000
Sum finansinntekter		6 587	126 418
Annan rentekostnad		404 536	121 485
Annen finanskostnad		16 202	36 606
Sum finanskostnader		420 738	158 091
Netto finans		-414 151	-31 673
Ordinært resultat før skattekostnad			
Skattekostnad på ordinært resultat	5	339 939	280 629
Ordinært resultat etter skattekostnad		1 205 258	1 052 544
Årsresultat		1 205 258	1 052 544
Årsresultat etter minoritetsinteresser		1 205 258	1 052 544
Totalresultat		1 205 258	1 052 544
Overføringer og disponeringar			
Avsatt til annen egenkapital		1 205 258	1 052 544
Sum overføringer og disponeringar	9	1 205 258	1 052 544



Organisasjonsnr: 931 582 062
GEIRANGER SKYSSLAG AS

BALANSE

Beløp i: NOK **Note** **2021** **2020**

BALANSE - EIGEDELAR

Anleggsmiddel

Immaterielle egedelar

Varige driftsmiddel

Tomter, Bygninger og anlegg	1, 3	56 076 960	43 978 805
Maskiner og utstyr	3		
Skip og flytende installasjoner	3		
Driftsløsøre, inventar o. a. utstyr	3	1 251 017	78 898
Sum varige driftsmiddel	3, 6	57 327 977	44 057 703

Finansielle anleggsmiddel

Investeringer i aksjer og andeler	1, 7	3 378 813	3 358 813
Sum finansielle anleggsmiddel		3 378 813	3 358 813

Sum anleggsmiddel		60 706 790	47 416 516
--------------------------	--	-------------------	-------------------

Omløpsmiddel

Varer

Sum varer	1	458 241	546 341
------------------	----------	----------------	----------------

Krav

Kundefordringer	1	61 760	
Andre kortsiktige fordringer	1	1 946 401	1 436 423
Sum krav		2 008 161	1 436 423

Bankinnskott, kontantar og liknande

Bankinnskudd, kontanter o. l.		823 275	2 488 876
Sum bankinnskott, kontantar og liknande		823 275	2 488 876

Sum omløpsmiddel		3 289 677	4 471 641
-------------------------	--	------------------	------------------

SUM EIGEDELAR		63 996 467	51 888 156
----------------------	--	-------------------	-------------------

BALANSE - EIGENKAPITAL OG GJELD

Eigenkapital

Innskoten eigenkapital

Aksjekapital (1 207 a 500)	4, 9	603 500	603 500
----------------------------	------	---------	---------



Behaldning av egne aksjar	9		
Overkurs	9	5 082 000	5 082 000
Sum innskoten egenkapital		5 685 500	5 685 500
Opptent egenkapital			
Annen egenkapital	9	32 526 726	31 321 467
Udekt tap	9		
Sum opptent egenkapital		32 526 726	31 321 467
Sum egenkapital		38 212 226	37 006 967
Gjeld			
Langsiktig gjeld			
Utsett skatt	5	510 406	359 388
Sum avsetjinger for plikter		510 406	359 388
Anna langsiktig gjeld			
Gjeld til kredittinstitusjonar	6	24 259 802	13 100 011
Sum anna langsiktig gjeld		24 259 802	13 100 011
Sum langsiktig gjeld		24 770 208	13 459 399
Kortsiktig gjeld			
Leverandørgjeld		221 278	609 326
Betalbar skatt	5	188 921	355 042
Skattetrekk og andre trekk		52 038	39 540
Annen kortsiktig gjeld		551 797	417 883
Sum kortsiktig gjeld		1 014 033	1 421 790
Sum gjeld		25 784 241	14 881 189
SUM EIGENKAPITAL OG GJELD		63 996 467	51 888 156
POSTAR UTANOM BALANSEN			
Pantstillingar	6	24 259 802	13 100 011



Årsregnskap 2021

GEIRANGER SKYSSLAG AS

Resultatregnskap
Balanse
Noter til regnskapet

Org.nr.: 931 582 062



Resultatregnskap			
GEIRANGER SKYSSLAG AS			
Driftsinntekter og driftskostnader	Note	2021	2020
Salgsinntekter varesalg		1 653 404	893 879
Bompengeinntekter		7 194 238	5 781 856
Annen driftsinntekt	8	132 612	928 609
Sum driftsinntekter	1	8 980 255	7 604 344
Varekostnad		738 538	398 411
Lønnskostnad	2	1 458 480	1 651 965
Avskrivning på driftsmidler	3	1 841 901	1 263 245
Annen driftskostnad		2 981 989	2 925 877
Sum driftskostnader	1	7 020 907	6 239 498
Driftsresultat		1 959 348	1 364 846
Finansinntekter og finanskostnader			
Annen renteinntekt		6 587	51 418
Annen finansinntekt		0	75 000
Annen rentekostnad		404 536	121 485
Annen finanskostnad		16 202	36 606
Resultat av finansposter		-414 151	-31 673
Ordinært resultat før skattekostnad		1 545 197	1 333 173
Skattekostnad på ordinært resultat	5	339 939	280 629
Ordinært resultat		1 205 258	1 052 544
Årsoverskudd (- Årsunderskudd)		1 205 258	1 052 544
Overføringer			
Avsatt til annen egenkapital		1 205 258	1 052 544
Sum overføringer	9	1 205 258	1 052 544



Balanse			
GEIRANGER SKYSSLAG AS			
Eiendeler	Note	2021	2020
Anleggsmidler			
Varige driftsmidler			
Tomter,Bygninger og anlegg	1, 3	56 076 960	43 978 805
Driftsløsøre, inventar o.a. utstyr	3	1 251 017	78 898
Sum varige driftsmidler	3, 6	<u>57 327 977</u>	<u>44 057 703</u>
Finansielle driftsmidler			
Investeringer i aksjer og andeler	1, 7	3 378 813	3 358 813
Sum finansielle anleggsmidler		<u>3 378 813</u>	<u>3 358 813</u>
Sum anleggsmidler		<u>60 706 790</u>	<u>47 416 516</u>
Omløpsmidler			
Lager av varer og annen beholdning	1	<u>458 241</u>	<u>546 341</u>
Fordringer			
Kundefordringer	1	61 760	0
Andre kortsiktige fordringer	1	1 946 401	1 436 423
Sum fordringer		<u>2 008 161</u>	<u>1 436 423</u>
Bankinnskudd, kontanter o.l.		<u>823 275</u>	<u>2 488 876</u>
Sum omløpsmidler		<u>3 289 677</u>	<u>4 471 641</u>
Sum eiendeler		<u>63 996 467</u>	<u>51 888 156</u>
GEIRANGER SKYSSLAG AS		Side 3	



Balanse			
GEIRANGER SKYSSLAG AS			
	Note	2021	2020
Egenkapital og gjeld			
Innskutt egenkapital			
Aksjekapital (1 207 a 500)	4, 9	603 500	603 500
Overkurs	9	5 082 000	5 082 000
Sum innskutt egenkapital		5 685 500	5 685 500
Opptjent egenkapital			
Annen egenkapital	9	32 526 726	31 321 467
Sum opptjent egenkapital		32 526 726	31 321 467
Sum egenkapital		38 212 226	37 006 967
Gjeld			
Avsetning for forpliktelser			
Utsatt skatt	5	510 406	359 388
Sum avsetning for forpliktelser		510 406	359 388
Gjeld til kredittinstitusjoner	6	24 259 802	13 100 011
Sum annen langsiktig gjeld		24 259 802	13 100 011
Kortsiktig gjeld			
Leverandørgjeld		221 278	609 326
Betalbar skatt	5	188 921	355 042
Skattetrekk og andre trekk		52 038	39 540
Annen kortsiktig gjeld		551 797	417 883
Sum kortsiktig gjeld		1 014 033	1 421 790
Sum gjeld		25 784 241	14 881 189
Sum gjeld og egenkapital		63 996 467	51 888 156
Pantstillelser	6	24 259 802	13 100 011
Geiranger, 04.03.2022 Styret i GEIRANGER SKYSSLAG AS			
_____	_____	_____	
Arild Gjørvad styreleder	Sindre Mjelva nestleder	Ann Kristin Mossberg Daglig leder	
_____	_____	_____	
Iris Marita Westerås styremedlem	Malin Merok styremedlem	Frank Maråk styremedlem	
GEIRANGER SKYSSLAG AS			Side 4



Noter

GEIRANGER SKYSSLAG AS

Note nr. 1 - Regnskapsprinsipper

I årsregnskapet er alle poster verdsatt og periodisert i overensstemmelse med regnskapslovens bestemmelser og reglene som følger av god regnskapsskikk. Regnskapet er satt opp i samsvar med reglene i regnskapsloven for små foretak.

Klassifisering

Eiendeler bestemt til varig eie eller bruk, samt fordringer med forfall mer enn ett år etter balansedagen er medtatt som anleggsmidler. Øvrige eiendeler er klassifisert som omløpsmidler. Gjeld som forfaller senere enn et år etter regnskapsperiodens utløp er oppført som langsiktig gjeld.

Varige driftsmidler og avskrivninger

Varige driftsmidler er vurdert til historisk kost etter fradrag for bedriftsøkonomiske avskrivninger som er beregnet på grunnlag av kostpris og antatt økonomisk levetid.

Varebeholdning

Varebeholdningen er vurdert til laveste verdi av kostpris og virkelig verdi. Virkelig verdi er netto salgsverdi på fremtidig salgstidspunkt.

Aksjer som er klassifisert som anleggsmidler

Aksjene er vurdert etter kostmetoden, og nedskrives til virkelig verdi for verdifall som ikke er forbigående.

Fordringer

Fordringer er oppført i balansen med fordringens pålydende. Ingen fordringer forfaller til betaling senere enn et år etter regnskapsårets utgang. Det er foretatt avsetning for påregnelige tap.

Skattekostnad og utsatt skatt

Skattekostnaden er knyttet til det regnskapsmessige resultat og består av betalbar skatt og endring i netto utsatt skatt.

Utsatt skatt i resultatregnskapet er skatt beregnet på endringer i midlertidige forskjeller mellom skattemessige og regnskapsmessige verdier. I stedet for å vise årets skattemessige disposisjoner brutto i regnskapet, bokføres skatteeffekten som en del av årets skattekostnad. Utsatt skatt avsettes som langsiktig gjeld i balansen. Utsatt skattefordel taes ikke med i balansen.

Driftsinntekter og kostnader

Inntektsføring skjer etter opptjeningsprinsippet som normalt vil være leveringstidspunktet for varer og tjenester. Kostnader medtas etter sammenstillingsprinsippet, dvs at kostnader medtas i samme periode som tilhørende inntekter inntektsføres.

Note nr. 2 - Lønnskostnader, antall ansatte, godtgjørelser, lån til ansatte mm

Lønnskostnader består av følgende poster:

Lønnskostnader	2021	2020
Lønninger	1 916 609	1 460 631
Folketrygdavgift	206 626	141 932
Pensjonskostnader	23 362	32 106
Andre personalkostn.	37 046	17 296
Tilskudd	-725 163	0
SUM	1 458 480	1 651 965

Antall årsverk ca 3 ca 3

Ingen lån eller sikkerhetsstillelser er ytt til daglig leder, styrets medlemmer eller ansatte aksjonærer.



Noter
GEIRANGER SKYSSLAG AS

Ytelser til ledende personer

	Daglig leder	Styret
Lønner	782 676	0
Annen godtgjørelse	4 392	115 000
SUM	787 068	115 000

Ingen lån eller sikkerhetsstillelser er ytt til daglig leder, styrets medlemmer eller ansatte aksjonærer. Foretaket er pliktig til å ha tjenestepensjonsordning etter lov om obligatorisk tjenestepensjon, og har etablert pensjonsordning som tilfredsstillende kravene i loven.

Revisjonshonorar

Kostnadsført honorar til revisor for 2020 er kr 82 181 for lovpliktig revisjon og kr 36 890 for teknisk bistand. I tillegg er det kostnadsført kr 44 804 vedrørende bistand kompensasjonsordningen. Beløpene inkluderer mva etter en forholdsmessig fordeling, og er kostnadsført under "Annen driftskostnad".

Note 3 Anleggsmidler

	Maskiner/Data - utstyr	Bygg/ anlegg	Forretn. bygg
Anskaffelseskost pr. 01.01.21	1 990 204	22 706 403	27 930 182
+ Oppskrivning pr. 01.01.21 1)		6 850 000	
+ Tilgang kjøpte driftsmidler 2)	1 363 356	52 313	13 696 510
- Avgang i året			
= Anskaffelseskost 31.12.21	3 353 560	29 608 716	41 626 693
Akkumulerte avskrivninger 31.12.21	2 102 543	13 813 865	2 887 971
= Bokført verdi 31.12.21	1 251 017	15 794 851	38 738 722
Årets ordinære avskrivninger	191 236	1 020 592	630 073
Økonomisk levetid	0-10 år	0-33 år	0-30 år
	Tomter	Immateriell eiendel	Sum
Anskaffelseskost pr. 01.01.21	1 543 405	54 600	54 224 794
+ Oppskrivning pr. 01.01.21			6 850 000
+ Tilgang kjøpte driftsmidler			15 112 179
- Avgang i året			
= Anskaffelseskost 31.12.21	1 543 405	54 600	76 186 973
Akkumulerte avskrivninger 31.12.21		54 600	18 858 979
= Bokført verdi 31.12.21	1 543 405	0	57 327 995
Årets ordinære avskrivninger			1 841 901
Økonomisk levetid		0 år	

1) I 1998 ble det foretatt oppskrivning av verdi på veganlegg med kr 6 850 000 og tomt med kr 150 000. Veganlegget var i perioden 1999-2011 gjenstand for ord. avskrivninger - totalt kr 2.658.021. Med normalt vedlikehold vurderes veganlegget ikke lenger å være gjenstand for verdiforringelse, og derfor er det fra 2012 ikke foretatt ordinære avskrivninger på veganlegget.

2) Tilgang forretningsbygg i 2021 gjelder pågående arbeid med utvidelse av servicebygget på Nibbeplatået inkludert maskinter og inventar, kr 15.045.056, kr 13.696.510 forretningsbygg, kr 1.283.676 utstyr samt kr 64.870 kostnadsført vedlikehold. Andel av bygget tatt i bruk i 2021 er beregnet til ca. 70% av totalen. Resterende som ikke er tatt i bruk er det ikke foretatt avskrivning på.



Noter

GEIRANGER SKYSSLAG AS

Note 4 Aksjonærer

Aksjekapitalen i GEIRANGER SKYSSLAG AS pr. 31.12 består av:

	Antall	Pålydende	Bokført
Ordinære aksjer	1 207	500,0	603 500
Sum	1 207		603 500

Eierstruktur

De største aksjonærene i % pr. 31.12 var:

	Ordinære	Eierandel	Stemmeandel
Sindre Mjelva	184	15,2	15,2
Arnfinn Westerås	54	4,5	4,5
Lars Mølsæter	40	3,3	3,3
Karl Øyvinn Hjelle	38	3,1	3,1
Stein Ugelvik Larsen	34	2,8	2,8
Svein O. Gjørva	28	2,3	2,3
Ingvald Knivsflå	26	2,2	2,2
Tor Arne Grande	26	2,2	2,2
Rune Westerås	25	2,1	2,1
Tor H. Hole	25	2,1	2,1
Ingvild Gausdal	22	1,8	1,8
Karl Mjelva	20	1,7	1,7
Randolf Skageflå	20	1,7	1,7
Vebjørn Ulvenes-Mjelva	20	1,7	1,7
Asbjørn Gausdal	17	1,4	1,4
Gerd Homlong Ølstadløyken	17	1,4	1,4
Ida - Kristin Ørjasæter Elvsaa	17	1,4	1,4
Inge Per Mølsæter	17	1,4	1,4
Inger Line Flydal	17	1,4	1,4
Lars Olav Vinje	17	1,4	1,4
Leiv Øystein Ørjasæter	17	1,4	1,4
Liv Ørjasæter Solhaug	17	1,4	1,4
Oddbjørn Dahl	17	1,4	1,4
Oddvin Ørjasæter	17	1,4	1,4
Synnøve Maråk	17	1,4	1,4
Synnøve L. Gjærde	15	1,2	1,2
Geir A. Gjørva	14	1,2	1,2
Ivar Knivsflå	14	1,2	1,2
Jon Hjelle	14	1,2	1,2
Ingar Grande	13	1,1	1,1
Ulf Høglund	13	1,1	1,1
Sum >1% eierandel	832	68,9	68,9
Sum øvrige	375	31,1	31,1
Totalt antall aksjer	1 207	100,0	100,0

Aksjer og opsjoner eiet av medlemmer i styret og daglig leder:

Navn	Verv	Ordinære
Arild Gjørvad	Styreleder	1
Sindre Mjelva	Nestleder	184
Frank Maråk	Varamedlem	11



Noter
GEIRANGER SKYSSLAG AS

Note 5 Skatt

Årets skattekostnad	2021	2020
Resultatført skatt på ordinært resultat:		
Betalbar skatt	188 921	355 042
Endring i utsatt skatt	151 018	-74 413
Skattekostnad ordinært resultat	339 939	280 629

Skattepliktig inntekt:		
Ordinært resultat før skatt	1 545 197	1 333 173
Permanente forskjeller	0	-57 586
Endring i midlertidige forskjeller	-686 463	338 241
Skattepliktig inntekt	858 734	1 613 828

Betalbar skatt i balansen:		
Betalbar skatt på årets resultat	188 921	355 042
Sum betalbar skatt i balansen	188 921	355 042

Skatteeffekten av midlertidige forskjeller som har gitt opphav til utsatt skatt og utsatte skattefordeler, spesifisert på typer av midlertidige forskjeller

	2021	2020	Endring
Varige driftsmidler	2 399 026	1 749 031	-649 994
Varebeholdning	0	-36 469	-36 469
Andre forskjeller	-79 000	-79 000	0
Sum	2 320 026	1 633 562	-686 463
Grunnlag for utsatt skatt	2 320 026	1 633 562	-686 463
Utsatt skatt (22 %)	510 406	359 384	-151 022

Note nr. 6 - Langsiktig gjeld, pantstillelser og restgjeld 5 år etter regnskapsårets slutt.**Gjeld som er sikret ved pant o.l.:**

	2021	2020
Gjeld til kredittinstitusjoner:	24 259 802	13 100 011
Balanseført verdi av eiendeler pantsatt for egen gjeld	55 779 902	43 648 418
Restgjeld etter 5 år etter utgangen av regnskapsåret:	15 257 000	6 050 000



Noter
GEIRANGER SKYSSLAG AS

Note nr. 7 - Aksjetabell

Selskap	Eierandel	Anskaffelseskost	Balanseført verdi
Geiranger Fjordservice AS	16,3 %	2 180 813	2 180 813
Norsk Fjordsenter AS	6,4 %	3 086 000	413 000
Geirangerfjorden Marina AS	1,9 %	15 000	15 000
SeaWalk Geiranger AS	5,5 %	750 000	750 000
Geiranger Veginvest AS	5,5 %	20 000	20 000
Balanseført verdi 31.12		6 051 813	3 378 813

- 1) Aksjene i Norsk Fjordsenter AS er tidligere år nedskrevet på grunn av selskapets egenkapitalsituasjon.
I 2009 ble nedskrevet beløp delvis reversert med kr 281 000.
Akkumulert nedskrivning pr. 31.12.2021 er kr 2 673 000

Note nr. 8 - Andre driftsinntekter

	2021	2020
Leigeinntekter	81 144	64 052
Kompensasjon Covid 19	42 570	862 426
Annen driftsrelatert inntekt	8 898	2 131
Sum	132 612	928 609

Note 9 Egenkapital

	Aksjekapital	Overkurs	Annen egenkapital	Sum egenkapital
Pr. 01.01	603 500	5 082 000	31 321 467	37 006 967
Årets resultat			1 205 258	1 205 258
Pr 31.12	603 500	5 082 000	32 526 726	38 212 226



BDO AS
Storgata 28
Postboks 7
6201 Stranda

Uavhengig revisors beretning

Til generalforsamlingen i GEIRANGER SKYSSLAG AS

Konklusjon

Vi har revidert årsregnskapet til GEIRANGER SKYSSLAG AS.

Årsregnskapet består av:

- Balanse per 31. desember 2021
- Resultatregnskap for 2021
- Noter til årsregnskapet, herunder et sammendrag av viktige regnskapsprinsipper.

Etter vår mening:

- Oppfyller årsregnskapet gjeldende lovkrav, og
- Gir årsregnskapet et rettviseende bilde av selskapets finansielle stilling per 31. desember 2021 og av dets resultater for regnskapsåret avsluttet per denne datoen i samsvar med regnskapslovens regler og god regnskapsskikk i Norge.

Grunnlag for konklusjonen

Vi har gjennomført revisjonen i samsvar med de internasjonale revisjonsstandardene International Standards on Auditing (ISA-ene). Våre oppgaver og plikter i henhold til disse standardene er beskrevet nedenfor under Revisors oppgaver og plikter ved revisjonen av årsregnskapet. Vi er uavhengige av selskapet slik det kreves i lov, forskrift og International Code of Ethics for Professional Accountants (inkludert internasjonale uavhengighetsstandarder) utstedt av the International Ethics Standards Board for Accountants (IESBA-reglene), og vi har overholdt våre øvrige etiske forpliktelser i samsvar med disse kravene. Innhentet revisjonsbevis er etter vår vurdering tilstrekkelig og hensiktsmessig som grunnlag for vår konklusjon.

Styret og daglig leders ansvar for årsregnskapet

Styret og daglig leder (ledelsen) er ansvarlig for å utarbeide årsregnskapet og for at det gir et rettviseende bilde i samsvar med regnskapslovens regler og god regnskapsskikk i Norge. Ledelsen er også ansvarlig for slik intern kontroll som den finner nødvendig for å kunne utarbeide et årsregnskap som ikke inneholder vesentlig feilinformasjon, verken som følge av misligheter eller utilsiktede feil.

Ved utarbeidelsen av årsregnskapet må ledelsen ta standpunkt til selskapets evne til fortsatt drift og opplyse om forhold av betydning for fortsatt drift. Forutsetningen om fortsatt drift skal legges til grunn for årsregnskapet så lenge det ikke er sannsynlig at virksomheten vil bli avvirket.

Revisors oppgaver og plikter ved revisjonen av årsregnskapet

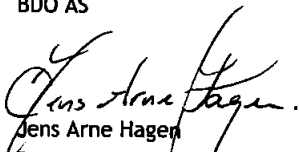
Vårt mål er å oppnå betryggende sikkerhet for at årsregnskapet som helhet ikke inneholder vesentlig feilinformasjon, verken som følge av misligheter eller utilsiktede feil, og å avgi en revisjonsberetning som inneholder vår konklusjon. Betryggende sikkerhet er en høy grad av sikkerhet, men ingen garanti for at en revisjon utført i samsvar med lov, forskrift og god regnskapsskikk i Norge, herunder ISA-ene, alltid vil avdekke vesentlig feilinformasjon som eksisterer. Feilinformasjon kan oppstå som følge av misligheter eller utilsiktede feil. Feilinformasjon blir



vurdert som vesentlig dersom den enkeltvis eller samlet med rimelighet kan forventes å påvirke økonomiske beslutninger som brukerne foretar basert på årsregnskapet.

For videre beskrivelse av revisors oppgaver og plikter vises det til:
<https://revisorforeningen.no/revisjonsberetninger>

Stranda, den 11. mars 2022
BDO AS


Jens Arne Hagen
Partner | statsautorisert revisor



Årsregnskap 2021

GEIRANGER SKYSSLAG AS

Resultatregnskap
Balanse
Noter til regnskapet

Org.nr.: 931 582 062



Resultatregnskap			
GEIRANGER SKYSSLAG AS			
Driftsinntekter og driftskostnader	Note	2021	2020
Salgsinntekter varesalg		1 653 404	893 879
Bompengeinntekter		7 194 238	5 781 856
Annen driftsinntekt	8	132 612	928 609
Sum driftsinntekter	1	<u>8 980 255</u>	<u>7 604 344</u>
Varekostnad		738 538	398 411
Lønnskostnad	2	1 458 480	1 651 965
Avskrivning på driftsmidler	3	1 841 901	1 263 245
Annen driftskostnad		2 981 989	2 925 877
Sum driftskostnader	1	<u>7 020 907</u>	<u>6 239 498</u>
Driftsresultat		<u>1 959 348</u>	<u>1 364 846</u>
Finansinntekter og finanskostnader			
Annen renteinntekt		6 587	51 418
Annen finansinntekt		0	75 000
Annen rentekostnad		404 536	121 485
Annen finanskostnad		16 202	36 606
Resultat av finansposter		<u>-414 151</u>	<u>-31 673</u>
Ordinært resultat før skattekostnad		<u>1 545 197</u>	<u>1 333 173</u>
Skattekostnad på ordinært resultat	5	339 939	280 629
Ordinært resultat		<u>1 205 258</u>	<u>1 052 544</u>
Årsoverskudd (- Årsunderskudd)		<u>1 205 258</u>	<u>1 052 544</u>
Overføringer			
Avsatt til annen egenkapital		1 205 258	1 052 544
Sum overføringer	9	<u>1 205 258</u>	<u>1 052 544</u>


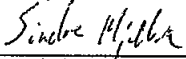
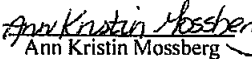

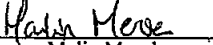



Balanse			
GEIRANGER SKYSSLAG AS			
Eiendeler	Note	2021	2020
Anleggsmidler			
Varige driftsmidler			
Tomter, Bygninger og anlegg	1, 3	56 076 960	43 978 805
Driftsløsøre, inventar o.a. utstyr	3	1 251 017	78 898
Sum varige driftsmidler	3, 6	<u>57 327 977</u>	<u>44 057 703</u>
Finansielle driftsmidler			
Investeringer i aksjer og andeler	1, 7	3 378 813	3 358 813
Sum finansielle anleggsmidler		<u>3 378 813</u>	<u>3 358 813</u>
Sum anleggsmidler		<u>60 706 790</u>	<u>47 416 516</u>
Omløpsmidler			
Lager av varer og annen beholdning	1	<u>458 241</u>	<u>546 341</u>
Fordringer			
Kundefordringer	1	61 760	0
Andre kortsiktige fordringer	1	1 946 401	1 436 423
Sum fordringer		<u>2 008 161</u>	<u>1 436 423</u>
Bankinnskudd, kontanter o.l.		<u>823 275</u>	<u>2 488 876</u>
Sum omløpsmidler		<u>3 289 677</u>	<u>4 471 641</u>
Sum eiendeler		<u>63 996 467</u>	<u>51 888 156</u>



Balanse			
GEIRANGER SKYSSLAG AS			
Egenkapital og gjeld	Note	2021	2020
Innskutt egenkapital			
Aksjekapital (1 207 a 500)	4, 9	603 500	603 500
Overkurs	9	5 082 000	5 082 000
Sum innskutt egenkapital		5 685 500	5 685 500
Opptjent egenkapital			
Annen egenkapital	9	32 526 726	31 321 467
Sum opptjent egenkapital		32 526 726	31 321 467
Sum egenkapital		38 212 226	37 006 967
Gjeld			
Avsetning for forpliktelser			
Utsatt skatt	5	510 406	359 388
Sum avsetning for forpliktelser		510 406	359 388
Gjeld til kredittinstitusjoner			
Sum annen langsiktig gjeld	6	24 259 802	13 100 011
		24 259 802	13 100 011
Kortsiktig gjeld			
Leverandørgjeld		221 278	609 326
Betalbar skatt	5	188 921	355 042
Skattetrekk og andre trekk		52 038	39 540
Annen kortsiktig gjeld		551 797	417 883
Sum kortsiktig gjeld		1 014 033	1 421 790
Sum gjeld		25 784 241	14 881 189
Sum gjeld og egenkapital		63 996 467	51 888 156
Pantstillelser	6	24 259 802	13 100 011

Geiranger, 04.03.2022
Styret i GEIRANGER SKYSSLAG AS

 Arild Gjølvaad styreleder	 Sindre Mjelva nestleder	 Ann Kristin Mossberg Daglig leder
 Iris Marita Westerås styremedlem	 Malin Merok styremedlem	 Frank Maråk styremedlem

GEIRANGER SKYSSLAG AS Side 4



Noter

GEIRANGER SKYSSLAG AS

Note nr. 1 - Regnskapsprinsipper

I årsregnskapet er alle poster verdsatt og periodisert i overensstemmelse med regnskapslovens bestemmelser og reglene som følger av god regnskapsskikk. Regnskapet er satt opp i samsvar med reglene i regnskapsloven for små foretak.

Klassifisering

Eiendeler bestemt til varig eie eller bruk, samt fordringer med forfall mer enn ett år etter balansedagen er medtatt som anleggsmidler. Øvrige eiendeler er klassifisert som omløpsmidler. Gjeld som forfaller senere enn et år etter regnskapsperiodens utløp er oppført som langsiktig gjeld.

Varige driftsmidler og avskrivninger

Varige driftsmidler er vurdert til historisk kost etter fradrag for bedriftsøkonomiske avskrivninger som er beregnet på grunnlag av kostpris og antatt økonomisk levetid.

Varebeholdning

Varebeholdningen er vurdert til laveste verdi av kostpris og virkelig verdi. Virkelig verdi er netto salgsverdi på fremtidig salgstidspunkt.

Aksjer som er klassifisert som anleggsmidler

Aksjene er vurdert etter kostmetoden, og nedskrives til virkelig verdi for verdifall som ikke er forbigående.

Fordringer

Fordringer er oppført i balansen med fordringens pålydende. Ingen fordringer forfaller til betaling senere enn et år etter regnskapsårets utgang. Det er foretatt avsetning for påregnelige tap.

Skattekostnad og utsatt skatt

Skattekostnaden er knyttet til det regnskapsmessige resultat og består av betalbar skatt og endring i netto utsatt skatt.

Utsatt skatt i resultatregnskapet er skatt beregnet på endringer i midlertidige forskjeller mellom skattemessige og regnskapsmessige verdier. I stedet for å vise årets skattemessige disposisjoner brutto i regnskapet, bokføres skatteeffekten som en del av årets skattekostnad. Utsatt skatt avsettes som langsiktig gjeld i balansen. Utsatt skattefordel tas ikke med i balansen.

Driftsinntekter og kostnader

Inntektsføring skjer etter opptjeningsprinsippet som normalt vil være leveringstidspunktet for varer og tjenester. Kostnader medtas etter sammenstillingsprinsippet, dvs at kostnader medtas i samme periode som tilhørende inntekter inntektsføres.

Note nr. 2 - Lønnskostnader, antall ansatte, godtgjørelser, lån til ansatte mm

Lønnskostnader består av følgende poster:

Lønnskostnader	2021	2020
Lønninger	1 916 609	1 460 631
Folketrygdavgift	206 626	141 932
Pensjonskostnader	23 362	32 106
Andre personalkostn.	37 046	17 296
Tilskudd	-725 163	0
SUM	1 458 480	1 651 965

Antall årsverk ca 3 ca 3

Ingen lån eller sikkerhetsstillelser er ytt til daglig leder, styrets medlemmer eller ansatte aksjonærer.



Noter
GEIRANGER SKYSSLAG AS

Ytelser til ledende personer

	Daglig leder	Styret
Lønner	782 676	0
Annen godtgjørelse	4 392	115 000
SUM	787 068	115 000

Ingen lån eller sikkerhetsstillelser er ytt til daglig leder, styrets medlemmer eller ansatte aksjonærer. Foretaket er pliktig til å ha tjenstepensjonsordning etter lov om obligatorisk tjenstepensjon, og har etablert pensjonsordning som tilfredsstiller kravene i loven.

Revisjonshonorar

Kostnadsført honorar til revisor for 2020 er kr 82 181 for lovpliktig revisjon og kr 36 890 for teknisk bistand. I tillegg er det kostnadsført kr 44 804 vedrørende bistand kompensasjonsordningen. Beløpene inkluderer mva etter en forholdsmessig fordeling, og er kostnadsført under "Annen driftskostnad".

Note 3 Anleggsmidler

	Maskiner/Data - utstyr	Bygg/ anlegg	Forretn. bygg
Anskaffelseskost pr. 01.01.21	1 990 204	22 706 403	27 930 182
+ Oppskrivning pr. 01.01.21 1)		6 850 000	
+ Tilgang kjøpte driftsmidler 2)	1 363 356	52 313	13 696 510
- Avgang i året			
= Anskaffelseskost 31.12.21	3 353 560	29 608 716	41 626 693
Akkumulerte avskrivninger 31.12.21	2 102 543	13 813 865	2 887 971
= Bokført verdi 31.12.21	1 251 017	15 794 851	38 738 722
Årets ordinære avskrivninger	191 236	1 020 592	630 073
Økonomisk levetid	0-10 år	0-33 år	0-30 år
	Tomter	Immateriell eiendel	Sum
Anskaffelseskost pr. 01.01.21	1 543 405	54 600	54 224 794
+ Oppskrivning pr. 01.01.21			6 850 000
+ Tilgang kjøpte driftsmidler			15 112 179
- Avgang i året			
= Anskaffelseskost 31.12.21	1 543 405	54 600	76 186 973
Akkumulerte avskrivninger 31.12.21		54 600	18 858 979
= Bokført verdi 31.12.21	1 543 405	0	57 327 995
Årets ordinære avskrivninger			1 841 901
Økonomisk levetid		0 år	

1) I 1998 ble det foretatt oppskrivning av verdi på veganlegg med kr 6 850 000 og tomt med kr 150 000. Veganlegget var i perioden 1999-2011 gjenstand for ord. avskrivninger - totalt kr 2.658.021. Med normalt vedlikehold vurderes veganlegget ikke lenger å være gjenstand for verdiforingelse, og derfor er det fra 2012 ikke foretatt ordinære avskrivninger på veganlegget.

2) Tilgang forretningsbygg i 2021 gjelder pågående arbeid med utvidelse av servicebygget på Nibbeplatået inkludert maskinter og inventar, kr 15.045.056, kr 13.696.510 forretningsbygg, kr 1.283.676 utstyr samt kr 64.870 kostnadsført vedlikehold. Andel av bygget tatt i bruk i 2021 er beregnet til ca. 70% av totalen. Resterende som ikke er tatt i bruk er det ikke foretatt avskrivning på.



Noter

GEIRANGER SKYSSLAG AS

Note 4 Aksjonærer

Aksjekapitalen i GEIRANGER SKYSSLAG AS pr. 31.12 består av:

	Antall	Pålydende	Bokført
Ordinære aksjer	1 207	500,0	603 500
Sum	1 207		603 500

Eierstruktur

De største aksjonærene i % pr. 31.12 var:

	Ordinære	Eierandel	Stemmeandel
Sindre Mjelva	184	15,2	15,2
Arnfinn Westerås	54	4,5	4,5
Lars Mølsæter	40	3,3	3,3
Karl Øyvinn Hjelle	38	3,1	3,1
Stein Ugelvik Larsen	34	2,8	2,8
Svein O. Gjorva	28	2,3	2,3
Ingvald Knivslå	26	2,2	2,2
Tor Arne Grande	26	2,2	2,2
Rune Westerås	25	2,1	2,1
Tor H. Hole	25	2,1	2,1
Ingvild Gausdal	22	1,8	1,8
Karl Mjelva	20	1,7	1,7
Randolf Skageflå	20	1,7	1,7
Vebjørn Ulvenes-Mjelva	20	1,7	1,7
Asbjørn Gausdal	17	1,4	1,4
Gerd Homlong Ølstadløyken	17	1,4	1,4
Ida - Kristin Ørjasæter Elvsaa	17	1,4	1,4
Inge Per Mølsæter	17	1,4	1,4
Inger Line Flydal	17	1,4	1,4
Lars Olav Vinje	17	1,4	1,4
Leiv Øystein Ørjasæter	17	1,4	1,4
Liv Ørjasæter Solhaug	17	1,4	1,4
Oddbjørn Dahl	17	1,4	1,4
Oddvin Ørjasæter	17	1,4	1,4
Synnøve Maråk	17	1,4	1,4
Synnøve L. Gjærde	15	1,2	1,2
Geir A. Gjorva	14	1,2	1,2
Ivar Knivslå	14	1,2	1,2
Jon Hjelle	14	1,2	1,2
Ingar Grande	13	1,1	1,1
Ulf Høglund	13	1,1	1,1
Sum >1% eierandel	832	68,9	68,9
Sum øvrige	375	31,1	31,1
Totalt antall aksjer	1 207	100,0	100,0

Aksjer og opsjoner eiet av medlemmer i styret og daglig leder:

Navn	Verv	Ordinære
Arild Gjorvad	Styreleder	1
Sindre Mjelva	Nestleder	184
Frank Maråk	Varamedlem	11



Noter

GEIRANGER SKYSSLAG AS

Note 5 Skatt

Årets skattekostnad	2021	2020
Resultatført skatt på ordinært resultat:		
Betalbar skatt	188 921	355 042
Endring i utsatt skatt	151 018	-74 413
Skattekostnad ordinært resultat	339 939	280 629
Skattepliktig inntekt:		
Ordinært resultat før skatt	1 545 197	1 333 173
Permanente forskjeller	0	-57 586
Endring i midlertidige forskjeller	-686 463	338 241
Skattepliktig inntekt	858 734	1 613 828
Betalbar skatt i balansen:		
Betalbar skatt på årets resultat	188 921	355 042
Sum betalbar skatt i balansen	188 921	355 042

Skatteeffekten av midlertidige forskjeller som har gitt opphav til utsatt skatt og utsatte skattefordeler, spesifisert på typer av midlertidige forskjeller

	2021	2020	Endring
Varige driftsmidler	2 399 026	1 749 031	-649 994
Varebeholdning	0	-36 469	-36 469
Andre forskjeller	-79 000	-79 000	0
Sum	2 320 026	1 633 562	-686 463
Grunnlag for utsatt skatt	2 320 026	1 633 562	-686 463
Utsatt skatt (22 %)	510 406	359 384	-151 022

Note nr. 6 - Langsiktig gjeld, pantstillelser og restgjeld 5 år etter regnskapsårets slutt.

Gjeld som er sikret ved pant o.l.:

	2021	2020
Gjeld til kreditinstitusjoner:	24 259 802	13 100 011
Balanseført verdi av eiendeler pantsatt for egen gjeld	55 779 902	43 648 418
Restgjeld etter 5 år etter utgangen av regnskapsåret:	15 257 000	6 050 000



Noter

GEIRANGER SKYSSLAG AS

Note nr. 7 - Aksjetabell

Selskap	Eierandel	Anskaffelseskost	Balanseført verdi
Geiranger Fjordservice AS	16,3 %	2 180 813	2 180 813
Norsk Fjordsenter AS	6,4 %	3 086 000	413 000
Geirangerfjorden Marina AS	1,9 %	15 000	15 000
SeaWalk Geiranger AS	5,5 %	750 000	750 000
Geiranger Veginvest AS	5,5 %	20 000	20 000
Balanseført verdi 31.12		6 051 813	3 378 813

- 1) Aksjene i Norsk Fjordsenter AS er tidligere år nedskrevet på grunn av selskapets egenkapitalsituasjon. I 2009 ble nedskrevet beløp delvis reversert med kr 281 000. Akkumulert nedskrivning pr. 31.12.2021 er kr 2 673 000

Note nr. 8 - Andre driftsinntekter

	2021	2020
Leigeinntekter	81 144	64 052
Kompensasjon Covid 19	42 570	862 426
Annen driftsrelatert inntekt	8 898	2 131
Sum	132 612	928 609

Note 9 Egenkapital

	Aksjekapital	Overkurs	Annen egenkapital	Sum egenkapital
Pr. 01.01	603 500	5 082 000	31 321 467	37 006 967
Årets resultat			1 205 258	1 205 258
Pr 31.12	603 500	5 082 000	32 526 726	38 212 226