



ÅRSREGNSKAPET FOR REGNSKAPSÅRET 2024 - GENERELL INFORMASJON

Enheten

Organisasjonsnummer: 989 021 850
Organisasjonsform: Aksjeselskap
Foretaksnavn: KVIKTIND HOLDING AS
Forretningsadresse: 8657 MOSJØEN

Regnskapsår

Årsregnskapets periode: 01.01.2024 - 31.12.2024

Konsern

Morselskap i konsern: Nei

Regnskapsregler

Regler for små foretak benyttet: Ja
Benyttet ved utarbeidelsen av årsregnskapet til selskapet: Regnskapslovens alminnelige regler

Årsregnskapet fastsatt av kompetent organ

Bekreftet av representant for selskapet: Bjørn Anton Brandth
Dato for fastsettelse av årsregnskapet: 28.06.2025

Grunnlag for avgivelse

År 2024: Årsregnskapet er elektronisk innlevert
År 2023: Tall er hentet fra elektronisk innlevert årsregnskap fra 2024

Det er ikke krav til at årsregnskapet m.v. som sendes til Regnskapsregisteret er undertegnet. Kontrollen på at dette er utført ligger hos revisor/enhetens øverste organ. Sikkerheten ivaretas ved at innsender har rolle/rettighet for innsending av årsregnskapet via Altinn, og ved at det bekreftes at årsregnskapet er fastsatt av kompetent organ.

Brønnøysundregistrene, 03.07.2025



Resultatregnskap

Beløp i: NOK	Note	2024	2023
RESULTATREGNSKAP			
Inntekter			
Annen driftsinntekt		60 000	60 000
Sum inntekter		60 000	60 000
Kostnader			
Lønnskostnad	1	0	0
Avskrivning på varige driftsmidler og immaterielle eiendeler	2	21 620	21 621
Nedskrivning av varige driftsmidler og immaterielle eiendeler	2	0	0
Annen driftskostnad		82 470	152 717
Sum kostnader		104 090	174 338
Driftsresultat		-44 090	-114 338
Finansinntekter og finanskostnader			
Annen renteinntekt		261 777	216 091
Annen finansinntekt		80 254	750
Sum finansinntekter		342 031	216 841
Nedskrivning av finansielle eiendeler		47 713	145 315
Annen rentekostnad		261	129
Annen finanskostnad		0	354 000
Sum finanskostnader		47 974	499 444
Netto finans		294 057	-282 603
Resultat før skattekostnad		249 967	-396 940
Skattekostnad	3, 4	47 893	22 373
Årsresultat		202 075	-419 314
Overføringer og disponeringer			
Annen egenkapital		202 075	-419 314
Sum overføringer og disponeringer		202 075	-419 314



Balanse

Beløp i: NOK	Note	2024	2023
BALANSE - EIENDELER			
Anleggsmidler			
Immaterielle eiendeler			
Utvikling	2	0	0
Konsesjoner, patenter, lisenser, varemerker ol.	2	0	0
Utsatt skattefordel	3, 4	0	0
Goodwill	2	0	0
Sum immaterielle eiendeler		0	0
Varige driftsmidler			
Tomter, bygninger og annen fast eiendom	2	1 310 975	1 332 595
Maskiner og anlegg	2	0	0
Skip, rigger, fly og lignende	2	0	0
Driftsløsøre, inventar, verktøy, kontormaskiner, ol.	2	0	0
Sum varige driftsmidler		1 310 975	1 332 595
Finansielle anleggsmidler			
Investeringer i aksjer og andeler		100 725	99 724
Andre langsiktige fordringer	5, 6	105 000	55 000
Sum finansielle anleggsmidler		205 725	154 724
Sum anleggsmidler		1 516 700	1 487 319
Omløpsmidler			
Varer			
Fordringer			
Andre kortsiktige fordringer	5	545 500	529 552
Sum fordringer		545 500	529 552
Investeringer			
Markedsbaserte aksjer		45 887	93 600
Sum investeringer		45 887	93 600
Bankinnskudd, kontanter og lignende			
Bankinnskudd, kontanter og lignende		6 177 980	6 610 332



Balanse

Beløp i: NOK	Note	2024	2023
Sum bankinnskudd, kontanter og lignende		6 177 980	6 610 332
Sum omløpsmidler		6 769 367	7 233 484
SUM EIENDELER		8 286 066	8 720 803

BALANSE - EGENKAPITAL OG GJELD

Egenkapital

Innskutt egenkapital

Aksjekapital	7, 8	100 000	100 000
Beholdning av egne aksjer	7, 8	0	0
Overkurs	8	0	0
Ikke registrert kapitalforhøyelse	8	0	0
Annen innskutt egenkapital	8	0	0
Sum innskutt egenkapital		100 000	100 000

Opptjent egenkapital

Fond	8	0	0
Annen egenkapital	8	8 111 493	8 561 418
Udekket tap	8	0	0
Sum opptjent egenkapital		8 111 493	8 561 418

Sum egenkapital

8 211 493 **8 661 418**

Gjeld

Langsiktig gjeld

Utsatt skatt	3, 4	27 739	26 217
Sum avsetninger for forpliktelser		27 739	26 217

Annen langsiktig gjeld

Sum annen langsiktig gjeld		0	0
-----------------------------------	--	----------	----------

Sum langsiktig gjeld

27 739 **26 217**

Kortsiktig gjeld

Leverandørgjeld		0	4 697
Betalbar skatt	3, 4	46 371	20 590



Balanse

Beløp i: NOK	Note	2024	2023
Annen kortsiktig gjeld		463	7 880
Sum kortsiktig gjeld		46 834	33 167
Sum gjeld		74 573	59 385
SUM EGENKAPITAL OG GJELD		8 286 066	8 720 803



Brønnøysundregistrene

ÅRSREGNSKAP FOR REGNSKAPSÅRET 2024 - GENERELL INFORMASJON

Journalnummer: 2025 623561

Enheten

Organisasjonsnummer: 989 021 850
Organisasjonsform: Aksjeselskap
Foretaksnavn: KVIGTIND HOLDING AS
8657 MOSJØEN

Regnskapsår

Årsregnskapets periode: 01.01.2024 - 31.12.2024

Konsern

Morselskap i konsern: Nei

Regnskapsregler

Regler for små foretak benyttet: Ja
Benyttet ved utarbeidelsen av
årsregnskapet til selskapet: Regnskapslovens alminnelige regler

Årsregnskapet fastsatt av kompetent organ

Bekreftet av representant for selskapet: Bjørn Anton Brandth
Dato for fastsettelse av årsregnskapet: 28.06.2025

Revisjon

Selskapet har besluttet at årsregnskapet
ikke skal revideres: Ja
Årsregnskapet er utarbeidet av ekstern
autorisert regnskapsfører: Ja
Ekstern autorisert regnskapsfører har i
løpet av regnskapsåret bistått ved den
løpende regnskapsføringen eller utført
andre tjenester for selskapet enn å
utarbeide årsregnskapet: Ja

Grunnlag for avgivelse

År 2024: Årsregnskap er elektronisk innlevert.
År 2023: Tall er hentet fra elektronisk innlevert årsregnskap fra 2024.

Det er ikke krav til at årsregnskapet m.v. som sendes til Regnskapsregisteret er undertegnet. Kontrollen på at dette er utført ligger hos revisor/enhetens øverste organ. Sikkerheten ivaretas ved at innsender har rolle/rettighet for innsending av årsregnskapet via Altinn, og ved at det bekreftes at årsregnskapet er fastsatt av kompetent organ.

Brønnøysundregistrene, 02.07.2025

Brønnøysundregistrene
Postadresse: Postboks 900, 8910 Brønnøysund
Telefon: 75 00 75 00
E-post: firmapost@brreg.no Internett: www.brreg.no
Organisasjonsnummer: 974 760 673



Organisasjonsnr: 989 021 850
KVIGTIND HOLDING AS

RESULTATREGNSKAP

Beløp i: NOK	Note	2024	2023
RESULTATREGNSKAP			
Inntekter			
Annen driftsinntekt		60 000	60 000
Sum inntekter		60 000	60 000
Kostnader			
Lønnskostnad	1	0	0
Avskrivning på varige driftsmidler og immaterielle eiendeler	2	21 620	21 621
Nedskrivning av varige driftsmidler og immaterielle eiendeler	2	0	0
Annen driftskostnad		82 470	152 717
Sum kostnader		104 090	174 338
Driftsresultat		-44 090	-114 338
Finansinntekter og finanskostnader			
Annen renteinntekt		261 777	216 091
Annen finansinntekt		80 254	750
Sum finansinntekter		342 031	216 841
Nedskrivning av finansielle eiendeler		47 713	145 315
Annen rentekostnad		261	129
Annen finanskostnad		0	354 000
Sum finanskostnader		47 974	499 444
Netto finans		294 057	-282 603
Resultat før skattekostnad		249 967	-396 940
Skattekostnad	3, 4	47 893	22 373
Årsresultat		202 075	-419 314
Overføringer og disponeringer			
Annen egenkapital		202 075	-419 314
Sum overføringer og disponeringer		202 075	-419 314



Organisasjonsnr: 989 021 850
KVIGTIND HOLDING AS

BALANSE

Beløp i: NOK	Note	2024	2023
BALANSE - EIENDELER			
Anleggsmidler			
Immaterielle eiendeler			
Utvikling	2	0	0
Konsesjoner, patenter, lisenser, varemerker ol.	2	0	0
Utsatt skattefordel	3, 4	0	0
Goodwill	2	0	0
Sum immaterielle eiendeler		0	0
Varige driftsmidler			
Tomter, bygninger og annen fast eiendom	2	1 310 975	1 332 595
Maskiner og anlegg	2	0	0
Skip, rigger, fly og lignende	2	0	0
Driftsløsøre, inventar, verktøy, kontormaskiner, ol.	2	0	0
Sum varige driftsmidler		1 310 975	1 332 595
Finansielle anleggsmidler			
Investeringer i aksjer og andeler		100 725	99 724
Andre langsiktige fordringer	5, 6	105 000	55 000
Sum finansielle anleggsmidler		205 725	154 724
Sum anleggsmidler		1 516 700	1 487 319
Omløpsmidler			
Varer			
Fordringer			
Andre kortsiktige fordringer	5	545 500	529 552
Sum fordringer		545 500	529 552
Investeringer			
Markedsbaserte aksjer		45 887	93 600
Sum investeringer		45 887	93 600
Bankinnskudd, kontanter og lignende			
Bankinnskudd, kontanter og lignende		6 177 980	6 610 332
Sum bankinnskudd, kontanter og lignende		6 177 980	6 610 332



Sum omløpsmidler		6 769 367	7 233 484
SUM EIENDELER		8 286 066	8 720 803
BALANSE - EGENKAPITAL OG GJELD			
Egenkapital			
Innskutt egenkapital			
Aksjekapital	7, 8	100 000	100 000
Beholdning av egne aksjer	7, 8	0	0
Overkurs	8	0	0
Ikke registrert kapitalforhøyelse	8	0	0
Annen innskutt egenkapital	8	0	0
Sum innskutt egenkapital		100 000	100 000
Opptjent egenkapital			
Fond	8	0	0
Annen egenkapital	8	8 111 493	8 561 418
Udekket tap	8	0	0
Sum opptjent egenkapital		8 111 493	8 561 418
Sum egenkapital		8 211 493	8 661 418
Gjeld			
Langsiktig gjeld			
Utsatt skatt	3, 4	27 739	26 217
Sum avsetninger for forpliktelser		27 739	26 217
Annen langsiktig gjeld		0	0
Sum annen langsiktig gjeld		0	0
Sum langsiktig gjeld		27 739	26 217
Kortsiktig gjeld			
Leverandørgjeld		0	4 697
Betalbar skatt	3, 4	46 371	20 590
Annen kortsiktig gjeld		463	7 880
Sum kortsiktig gjeld		46 834	33 167
Sum gjeld		74 573	59 385
SUM EGENKAPITAL OG GJELD		8 286 066	8 720 803



Organisasjonsnr: 989 021 850
KVIGTIND HOLDING AS

NOTEOPPLYSNINGER - SELSKAP - alle poster oppgitt i hele tall

Note

Regnskapsprinsipper

Årsregnskapet er satt opp i samsvar med regnskapsloven og god regnskapsskikk for små foretak. Salgsinntekter Inntektsføring ved salg av varer skjer på leveringstidspunktet. Tjenester inntektsføres etter hvert som de leveres. Klassifisering og vurdering av balanseposter Anleggsmidler er eiendeler bestemt til varig eie eller bruk. Eiendeler som er knyttet til varekretsløpet er klassifisert som omløpsmidler. Fordringer klassifiseres som omløpsmidler hvis de forfaller til betaling innen ett år etter transaksjonsdagen. Tilsvarende klassifiseres gjeld som kortsiktig hvis gjelden forfaller til betaling innen ett år. Omløpsmidler vurderes til laveste av anskaffelseskost og virkelig verdi. Kortsiktig gjeld balanseføres til nominelt beløp på etableringstidspunktet. Anleggsmidler vurderes til anskaffelseskost. Varige anleggsmidler avskrives etter en fornuftig avskrivningsplan. Anleggsmidlene nedskrives til virkelig verdi ved verdifall som ikke forventes å være forbigående. Langsiktig gjeld med unntak av andre avsetninger balanseføres til nominelt beløp på etableringstidspunktet. Fordringer Kundefordringer og andre fordringer er oppført i balansen til pålydende etter fradrag for avsetning til forventet tap. Avsetning til tap gjøres på grunnlag av individuelle vurderinger av de enkelte fordringene. Varige driftsmidler Varige driftsmidler balanseføres og avskrives over driftsmidlenes levetid dersom de har antatt levetid over 3 år og har en kostpris som overstiger kr 30 000. Direkte vedlikehold av driftsmidler kostnadsføres løpende under driftskostnader, mens påkostninger eller forbedringer tillegges driftsmidlets kostpris og avskrives i takt med driftsmidlet. Forøvrig er følgende regnskapsprinsipper anvendt: FIFO-metoden for tilordning av anskaffelseskost for ombyttbare finansielle eiendeler, laveste verdis prinsipp for markedsbaserte finansielle omløpsmidler. Leieavtaler er ikke balanseført. Skatt Skattekostnaden i resultatregnskapet omfatter både periodens betalbare skatt og endring i utsatt skatt. Utsatt skatt er beregnet med 22% på grunnlag av de midlertidige forskjeller som eksisterer mellom regnskapsmessige og skattemessige verdier, samt skattemessig underskudd til fremføring ved utgangen av regnskapsåret. Skatteøkende og skattereduserende midlertidige forskjeller som reverserer eller kan reversere i samme periode er fastsatt og skattevirkningen er beregnet på nettogrunnlaget. Selskapet har ikke endret regnskapsprinsipp fra 2023 til 2024.

Note

1

Antall årsverk i regnskapsåret

0.00

Sum

Beløp

Note

2



Varige driftsmidler og immaterielle eiendeler

<u>Anskaffelseskost 01.01.</u>	<u>Varige driftsmidler</u>	<u>Immaterielle eiend.</u>
	1482662.00	0.00
<u>Anskaffelseskost 31.12.</u>	<u>Varige driftsmidler</u>	<u>Immaterielle eiend.</u>
	1482662.00	0.00
<u>Samlede av-/nedskrivn.</u>	<u>Varige driftsmidler</u>	<u>Immaterielle eiend.</u>
	171687.00	0.00
<u>Balanseført verdi 31.12.</u>	<u>Varige driftsmidler</u>	<u>Immaterielle eiend.</u>
	1310975.00	0.00
<u>Årets av-/nedskrivn.</u>	<u>Varige driftsmidler</u>	<u>Immaterielle eiend.</u>
	21620.00	0.00

Anskaffelseskost - balanseførte lånekostnader, egentilvirkede anleggsmidler

Goodwill spesifisert for hvert enkelt virksomhetskjøp

Avskrivningsplan for goodwill som er lenger enn fem år - begrunnelse

Mer om varige driftsmidler/immaterielle eiendeler

Konsernregnskap

Morselskapet sitt navn

Forretningskontor for morselskapet

Begrunnelse for at datterselskap er utelatt fra konsolideringen

Konsern, tilknyttet selskap m.v. - fordringer og gjeld

Fordringer

<u>Samlet beløp - tilknyttet selskap</u>	<u>Årets</u>	<u>Fjorårets</u>
<u>Samlet beløp - foretak i samme konsern</u>	<u>Årets</u>	<u>Fjorårets</u>
<u>Samlet beløp - foretak i samme konsern</u>	<u>Årets</u>	<u>Fjorårets</u>
<u>Samlet beløp - felles kontrollert virksomhet</u>	<u>Årets</u>	<u>Fjorårets</u>
<u>Pantstillelse</u>		<u>Beløp</u>



Note

6

Fordringer

Fordringer som forfaller senere enn ett år etter regnskapsårets slutt
105000.00

Mer om fordringer

<u>Beholdning av egne aksjer</u>	<u>Antall</u>	<u>Pålydende</u>	<u>Andel av aksjek.</u>
----------------------------------	---------------	------------------	-------------------------

Note

5

Lån og sikkerhetsstillelse til medlemmer

Er det gitt lån eller sikkerhetsstillelse til ledende personer: Nei

Opplysninger om:

Medlemmer av:

Mer om lån og sikkerhetsstillelse



Årsregnskap for
KVIGTIND HOLDING AS

989021850

Regnskapsår
01.01.2024 - 31.12.2024



KVIGTIND HOLDING AS
989 021 850

Resultatregnskap

	Note	2024	2023
Driftsinntekter			
Annen driftsinntekt		60 000	60 000
Sum driftsinntekter		60 000	60 000
Driftskostnader			
Avskrivning på varige driftsmidler og immaterielle eiendeler	2	-21 620	-21 621
Annen driftskostnad		-82 470	-152 717
Sum driftskostnader		-104 090	-174 338
Driftsresultat		-44 090	-114 338
Finansinntekter			
Annen renteinntekt		261 777	216 091
Annen finansinntekt		80 254	750
Sum finansinntekter		342 031	216 841
Finanskostnader			
Nedskrivning av finansielle eiendeler		-47 713	-145 315
Annen rentekostnad		-261	-129
Annen finanskostnad		0	-354 000
Sum finanskostnader		-47 974	-499 444
Netto finans		294 057	-282 603
Resultat før skattekostnad		249 967	-396 940
Skattekostnad	3, 4	-47 893	-22 373
Årsresultat		202 075	-419 314
Overføringer			
Annen egenkapital		202 075	-419 314
Sum overføringer		202 075	-419 314



KVIGTIND HOLDING AS
989 021 850

Balanse

	Note	31.12.2024	31.12.2023
EIENDELER			
Anleggsmidler			
Varige driftsmidler			
Tomter, bygninger og annen fast eiendom	2	1 310 975	1 332 595
Sum varige driftsmidler		1 310 975	1 332 595
Finansielle anleggsmidler			
Investeringer i aksjer og andeler		100 725	99 724
Andre langsiktige fordringer	5, 6	105 000	55 000
Sum finansielle anleggsmidler		205 725	154 724
Sum anleggsmidler		1 516 700	1 487 319
Omløpsmidler			
Fordringer			
Andre kortsiktige fordringer	5	545 500	529 552
Sum fordringer		545 500	529 552
Investeringer			
Markedsbaserte aksjer		45 887	93 600
Sum investeringer		45 887	93 600
Bankinnskudd, kontanter og lignende			
Bankinnskudd, kontanter og lignende		6 177 980	6 610 332
Sum bankinnskudd, kontanter og lignende		6 177 980	6 610 332
Sum omløpsmidler		6 769 367	7 233 484
SUM EIENDELER		8 286 066	8 720 803



KVIGTIND HOLDING AS
989 021 850

Balanse

	Note	31.12.2024	31.12.2023
EGENKAPITAL OG GJELD			
Egenkapital			
Innskutt egenkapital			
Aksjekapital	7, 8	100 000	100 000
Sum innskutt egenkapital		100 000	100 000
Opptjent egenkapital			
Annen egenkapital	8	8 111 493	8 561 418
Sum opptjent egenkapital		8 111 493	8 561 418
Sum egenkapital		8 211 493	8 661 418
Gjeld			
Avsetning og forpliktelser			
Utsatt skatt	3, 4	27 739	26 217
Sum avsetning for forpliktelser		27 739	26 217
Kortsiktig gjeld			
Leverandørgjeld		0	4 697
Betalbar skatt	3, 4	46 371	20 590
Annen kortsiktig gjeld		463	7 880
Sum kortsiktig gjeld		46 834	33 167
Sum gjeld		74 573	59 385
SUM EGENKAPITAL OG GJELD		8 286 066	8 720 803

MOSJØEN, 28.06.2025

Bjørn Anton Brandth
styrets leder / daglig leder



KVIGTIND HOLDING AS
989 021 850

Noter

Regnskapsprinsipper

Årsregnskapet er satt opp i samsvar med regnskapsloven og god regnskapsskikk for små foretak.

Salgsinntekter

Inntektsføring ved salg av varer skjer på leveringstidspunktet. Tjenester inntektsføres etter hvert som de leveres.

Klassifisering og vurdering av balanseposter

Anleggsmidler er eiendeler bestemt til varig eie eller bruk. Eiendeler som er knyttet til varekretsløpet er klassifisert som omløpsmidler. Fordringer klassifiseres som omløpsmidler hvis de forfaller til betaling innen ett år etter transaksjonsdagen. Tilsvarende klassifiseres gjeld som kortsiktig hvis gjelden forfaller til betaling innen ett år.

Omløpsmidler vurderes til laveste av anskaffelseskost og virkelig verdi. Kortsiktig gjeld balanseføres til nominelt beløp på etableringstidspunktet. Anleggsmidler vurderes til anskaffelseskost. Varige anleggsmidler avskrives etter en fornuftig avskrivningsplan. Anleggsmidlene nedskrives til virkelig verdi ved verdifall som ikke forventes å være forbigående. Langsiktig gjeld med unntak av andre avsetninger balanseføres til nominelt beløp på etableringstidspunktet.

Fordringer

Kundefordringer og andre fordringer er oppført i balansen til pålydende etter fradrag for avsetning til forventet tap. Avsetning til tap gjøres på grunnlag av individuelle vurderinger av de enkelte fordringene.

Varige driftsmidler

Varige driftsmidler balanseføres og avskrives over driftsmidlenes levetid dersom de har antatt levetid over 3 år og har en kostpris som overstiger kr 30 000. Direkte vedlikehold av driftsmidler kostnadsføres løpende under driftskostnader, mens påkostninger eller forbedringer tillegges driftsmidlets kostpris og avskrives i takt med driftsmidlet.

Forøvrig er følgende regnskapsprinsipper anvendt:

FIFO-metoden for tilordning av anskaffelseskost for ombyttbare finansielle eiendeler, laveste verdis prinsipp for markedsbaserte finansielle omløpsmidler. Leieavtaler er ikke balanseført.

Skatt

Skattekostnaden i resultatregnskapet omfatter både periodens betalbare skatt og endring i utsatt skatt. Utsatt skatt er beregnet med 22% på grunnlag av de midlertidige forskjeller som eksisterer mellom regnskapsmessige og skattemessige verdier, samt skattemessig underskudd til fremføring ved utgangen av regnskapsåret. Skatteøkende og skattereduserende midlertidige forskjeller som reverserer eller kan reversere i samme periode er fastsatt og skattevirkningen er beregnet på nettogrunnlaget.

Selskapet har ikke endret regnskapsprinsipp fra 2023 til 2024.

Note 1 - Antall årsverk

Selskapet har ikke hatt ansatte i løpet av regnskapsåret.



KVIGTIND HOLDING AS
989 021 850

Note 2 - Varige driftsmidler og immaterielle eiendeler

	Varige driftsmidler
Anskaffelseskost 01.01.	1 482 662
Tilgang i året	0
Avgang i året	0
Anskaffelseskost 31.12.	1 482 662
Samlede avskrivninger, nedskrivninger og reverseringer av nedskrivninger	-171 687
Balanseført verdi per 31.12.	1 310 975
Avskrivninger, nedskrivninger og reverseringer av nedskrivninger i regnskapsåret	21 620

Note 3 - Spesifisering av skatt

Skattekostnad	2024	2023
Betalbar skatt på alminnelig inntekt	46 371	20 590
+/- Endringer i utsatt skatt/utsatt skattefordel	1 522	1 783
Skattekostnad	47 893	22 373
Skattepliktig inntekt		
Resultat før skatt	249 967	-396 940
Permanente forskjeller	-32 274	498 637
+/- Endring i midlertidige forskjeller	-6 917	-8 105
Skattepliktig inntekt	210 777	93 591
Betalbar skatt i balansen		
Betalbar skatt på årets resultat	46 371	20 590
Betalbar skatt i balansen	46 371	20 590

Note 4 - Midlertidige forskjeller - utsatt skatt/skattefordel

Utsatt skatt/utsatt skattefordel i balansen avsettes på grunnlag av forskjeller mellom regnskapsmessige og skattemessige verdier i henhold til norsk regnskapsstandard for skatt.

Midlertidige skatteøkende og skattereduserende forskjeller som kan utlignes er nettoført.

Midlertidige forskjeller knyttet til:	01.01.2024	31.12.2024	Endring
Anleggsmidler	119 169	126 086	-6 917
Netto forskjeller	119 169	126 086	-6 917
Sum midlertidige forskjeller som inngår i grunnlag for utsatt skatt/skattefordel	119 169	126 086	-6 917
Utsatt skatt 31.12.2024 basert på 22 %	26 217	27 739	-1 522

Note 5 - Lån og sikkerhetsstillelse til ledende personer, eiere med videre

Det er ikke gitt lån eller sikkerhetsstillelse til medlemmer av styrende organer.

Note 6 - Fordringer

Fordringer som forfaller senere enn ett år etter regnskapsårets slutt	105 000
---	---------



KVIGTIND HOLDING AS
989 021 850

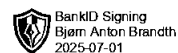
Note 7 - Aksjekapital

<u>Aksjeklasse</u>	<u>Antall aksjer</u>	<u>Aksjenes pålydende</u>	<u>Bokført verdi</u>
Ordinære	100	1 000	100 000

<u>Aksjonærer</u>	<u>Antall aksjer</u>	<u>Eierandel %</u>	<u>Aksjeklasse</u>
BRANDTH BJØRN ANTON	100	100,00	Ordinære

Note 8 - Egenkapital

	<u>Aksjekapital</u>	<u>Opptjent egenkapital</u>	<u>Sum</u>
Egenkapital 31.12.2023	100 000	8 561 418	8 661 418
Årsresultat	0	202 075	202 075
Tilleggsutbytte i løpet av året, basert på siste fastsatte regnskap	0	-652 000	-652 000
Egenkapital 31.12.2024	100 000	8 111 493	8 211 493



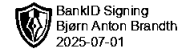
Årsoppgjør for
KVIGTIND HOLDING AS
989021850

01.01.2024 - 31.12.2024

Innhold	Side
Resultatregnskap	2
Eiendeler	3
Egenkapital og gjeld	4
Noter	5



KVIGTIND HOLDING AS
989 021 850

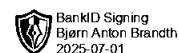


Resultatregnskap

	Note	2024	2023
Driftsinntekter			
Annen driftsinntekt		60 000	60 000
Sum driftsinntekter		60 000	60 000
Driftskostnader			
Avskrivning på varige driftsmidler og immaterielle eiendeler	2	-21 620	-21 621
Annen driftskostnad		-82 470	-152 717
Sum driftskostnader		-104 090	-174 338
Driftsresultat		-44 090	-114 338
Finansinntekter			
Annen renteinntekt		261 777	216 091
Annen finansinntekt		80 254	750
Sum finansinntekter		342 031	216 841
Finanskostnader			
Nedskrivning av finansielle eiendeler		-47 713	-145 315
Annen rentekostnad		-261	-129
Annen finanskostnad		0	-354 000
Sum finanskostnader		-47 974	-499 444
Netto finans		294 057	-282 603
Resultat før skattekostnad		249 967	-396 940
Skattekostnad	3, 4	-47 893	-22 373
Årsresultat		202 075	-419 314
Overføringer			
Annen egenkapital		202 075	-419 314
Sum overføringer		202 075	-419 314



KVIGTIND HOLDING AS
989 021 850

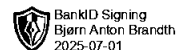


Balanse

	Note	31.12.2024	31.12.2023
EIENDELER			
Anleggsmidler			
Varige driftsmidler			
Tomter, bygninger og annen fast eiendom	2	1 310 975	1 332 595
Sum varige driftsmidler		1 310 975	1 332 595
Finansielle anleggsmidler			
Investeringer i aksjer og andeler		100 725	99 724
Andre langsiktige fordringer	5, 6	105 000	55 000
Sum finansielle anleggsmidler		205 725	154 724
Sum anleggsmidler		1 516 700	1 487 319
Omløpsmidler			
Fordringer			
Andre kortsiktige fordringer	5	545 500	529 552
Sum fordringer		545 500	529 552
Investeringer			
Markedsbaserte aksjer		45 887	93 600
Sum investeringer		45 887	93 600
Bankinnskudd, kontanter og lignende			
Bankinnskudd, kontanter og lignende		6 177 980	6 610 332
Sum bankinnskudd, kontanter og lignende		6 177 980	6 610 332
Sum omløpsmidler		6 769 367	7 233 484
SUM EIENDELER		8 286 066	8 720 803



KVIGTIND HOLDING AS
989 021 850



Balanse

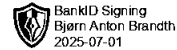
	Note	31.12.2024	31.12.2023
EGENKAPITAL OG GJELD			
Egenkapital			
Innskutt egenkapital			
Aksjekapital	7, 8	100 000	100 000
Sum innskutt egenkapital		100 000	100 000
Opptjent egenkapital			
Annen egenkapital	8	8 111 493	8 561 418
Sum opptjent egenkapital		8 111 493	8 561 418
Sum egenkapital		8 211 493	8 661 418
Gjeld			
Avsetning og forpliktelser			
Utsatt skatt	3, 4	27 739	26 217
Sum avsetning for forpliktelser		27 739	26 217
Kortsiktig gjeld			
Leverandørgjeld		0	4 697
Betalbar skatt	3, 4	46 371	20 590
Annen kortsiktig gjeld		463	7 880
Sum kortsiktig gjeld		46 834	33 167
Sum gjeld		74 573	59 385
SUM EGENKAPITAL OG GJELD		8 286 066	8 720 803

MOSJØEN, 28.06.2025

Bjørn Anton Brandth
styrets leder / daglig leder



KVIGTIND HOLDING AS
989 021 850



Noter

Regnskapsprinsipper

Årsregnskapet er satt opp i samsvar med regnskapsloven og god regnskapsskikk for små foretak.

Salgsinntekter

Inntektsføring ved salg av varer skjer på leveringstidspunktet. Tjenester inntektsføres etter hvert som de leveres.

Klassifisering og vurdering av balanseposter

Anleggsmidler er eiendeler bestemt til varig eie eller bruk. Eiendeler som er knyttet til varekretsløpet er klassifisert som omløpsmidler. Fordringer klassifiseres som omløpsmidler hvis de forfaller til betaling innen ett år etter transaksjonsdagen. Tilsvarende klassifiseres gjeld som kortsiktig hvis gjelden forfaller til betaling innen ett år.

Omløpsmidler vurderes til laveste av anskaffelseskost og virkelig verdi. Kortsiktig gjeld balanseføres til nominelt beløp på etableringstidspunktet. Anleggsmidler vurderes til anskaffelseskost. Varige anleggsmidler avskrives etter en fornuftig avskrivningsplan. Anleggsmidlene nedskrives til virkelig verdi ved verdifall som ikke forventes å være forbigående. Langsiktig gjeld med unntak av andre avsetninger balanseføres til nominelt beløp på etableringstidspunktet.

Fordringer

Kundefordringer og andre fordringer er oppført i balansen til pålydende etter fradrag for avsetning til forventet tap. Avsetning til tap gjøres på grunnlag av individuelle vurderinger av de enkelte fordringene.

Varige driftsmidler

Varige driftsmidler balanseføres og avskrives over driftsmidlenes levetid dersom de har antatt levetid over 3 år og har en kostpris som overstiger kr 30 000. Direkte vedlikehold av driftsmidler kostnadsføres løpende under driftskostnader, mens påkostninger eller forbedringer tillegges driftsmidlets kostpris og avskrives i takt med driftsmidlet.

Forøvrig er følgende regnskapsprinsipper anvendt:

FIFO-metoden for tilordning av anskaffelseskost for ombyttbare finansielle eiendeler, laveste verdis prinsipp for markedsbaserte finansielle omløpsmidler. Leieavtaler er ikke balanseført.

Skatt

Skattekostnaden i resultatregnskapet omfatter både periodens betalbare skatt og endring i utsatt skatt. Utsatt skatt er beregnet med 22% på grunnlag av de midlertidige forskjeller som eksisterer mellom regnskapsmessige og skattemessige verdier, samt skattemessig underskudd til fremføring ved utgangen av regnskapsåret. Skatteøkende og skattereduserende midlertidige forskjeller som reverserer eller kan reversere i samme periode er fastsatt og skattevirkningen er beregnet på nettogrunnlaget.

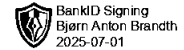
Selskapet har ikke endret regnskapsprinsipp fra 2023 til 2024.

Note 1 - Antall årsverk

Selskapet har ikke hatt ansatte i løpet av regnskapsåret.



KVIGTIND HOLDING AS
989 021 850



Note 2 - Varige driftsmidler og immaterielle eiendeler

	Varige driftsmidler
Anskaffelseskost 01.01.	1 482 662
Tilgang i året	0
Avgang i året	0
Anskaffelseskost 31.12.	1 482 662
Samlede avskrivninger, nedskrivninger og reverseringer av nedskrivninger	-171 687
Balanseført verdi per 31.12.	1 310 975
Avskrivninger, nedskrivninger og reverseringer av nedskrivninger i regnskapsåret	21 620

Note 3 - Spesifisering av skatt

Skattekostnad	2024	2023
Betalbar skatt på alminnelig inntekt	46 371	20 590
+/- Endringer i utsatt skatt/utsatt skattefordel	1 522	1 783
Skattekostnad	47 893	22 373
Skattepliktig inntekt		
Resultat før skatt	249 967	-396 940
Permanente forskjeller	-32 274	498 637
+/- Endring i midlertidige forskjeller	-6 917	-8 105
Skattepliktig inntekt	210 777	93 591
Betalbar skatt i balansen		
Betalbar skatt på årets resultat	46 371	20 590
Betalbar skatt i balansen	46 371	20 590

Note 4 - Midlertidige forskjeller - utsatt skatt/skattefordel

Utsatt skatt/utsatt skattefordel i balansen avsettes på grunnlag av forskjeller mellom regnskapsmessige og skattemessige verdier i henhold til norsk regnskapsstandard for skatt.

Midlertidige skatteøkende og skattereduserende forskjeller som kan utlignes er nettoført.

Midlertidige forskjeller knyttet til:	01.01.2024	31.12.2024	Endring
Anleggsmidler	119 169	126 086	-6 917
Netto forskjeller	119 169	126 086	-6 917
Sum midlertidige forskjeller som inngår i grunnlag for utsatt skatt/skattefordel	119 169	126 086	-6 917
Utsatt skatt 31.12.2024 basert på 22 %	26 217	27 739	-1 522

Note 5 - Lån og sikkerhetsstillelse til ledende personer, eiere med videre

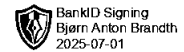
Det er ikke gitt lån eller sikkerhetsstillelse til medlemmer av styrende organer.

Note 6 - Fordringer

Fordringer som forfaller senere enn ett år etter regnskapsårets slutt	105 000
---	---------



KVIGTIND HOLDING AS
989 021 850



Note 7 - Aksjekapital

Aksjeklasse	Antall aksjer	Aksjenes pålydende	Bokført verdi
Ordinære	100	1 000	100 000

Aksjonærer	Antall aksjer	Eierandel %	Aksjeklasse
BRANDTH BJØRN ANTON	100	100,00	Ordinære

Note 8 - Egenkapital

	Aksjekapital	Opptjent egenkapital	Sum
Egenkapital 31.12.2023	100 000	8 561 418	8 661 418
Årsresultat	0	202 075	202 075
Tilleggsutbytte i løpet av året, basert på siste fastsatte regnskap	0	-652 000	-652 000
Egenkapital 31.12.2024	100 000	8 111 493	8 211 493