



ÅRSREGNSKAPET FOR REGNSKAPSÅRET 2020 - GENERELL INFORMASJON

Enheten

Organisasjonsnummer: 919 656 026
Organisasjonsform: Aksjeselskap
Foretaksnavn: PER NEBBENES HOLDING AS
Forretningsadresse: Ormlia
2074 EIDSVOLL VERK

Regnskapsår

Årsregnskapets periode: 01.01.2020 - 31.12.2020

Konsern

Morselskap i konsern: Ja
Konsernregnskap lagt ved: Nei

Regnskapsregler

Regler for små foretak benyttet: Ja
Benyttet ved utarbeidelsen av årsregnskapet til selskapet: Regnskapslovens alminnelige regler

Årsregnskapet fastsatt av kompetent organ

Bekreftet av representant for selskapet: BDT Viken Revisjon AS
Dato for fastsettelse av årsregnskapet: 25.06.2021

Grunnlag for avgivelse

År 2020: Årsregnskapet er elektronisk innlevert
År 2019: Tall er hentet fra elektronisk innlevert årsregnskap fra 2020

Det er ikke krav til at årsregnskapet m.v. som sendes til Regnskapsregisteret er undertegnet. Kontrollen på at dette er utført ligger hos revisor/enhetens øverste organ. Sikkerheten ivaretas ved at innsender har rolle/rettighet for innsending av årsregnskapet via Altinn, og ved at det bekreftes at årsregnskapet er fastsatt av kompetent organ.

Brønnøysundregistrene, 17.07.2022



Resultatregnskap

Beløp i: NOK	Note	2020	2019
RESULTATREGNSKAP			
Kostnader			
Annen driftskostnad	1	53 026	41 434
Sum kostnader		53 026	41 434
Driftsresultat		-53 026	-41 434
Finansinntekter og finanskostnader			
Annen renteinntekt		388	16
Annen finansinntekt		10 150 657	41 418
Sum finansinntekter		10 151 045	41 434
Netto finans		10 151 045	41 434
Ordinært resultat før skattekostnad		10 098 019	0
Skattekostnad på ordinært resultat	2	-11 581	
Ordinært resultat etter skattekostnad		10 109 600	0
Årsresultat	6	10 109 600	0
Årsresultat etter minoritetsinteresser		10 109 600	
Totalresultat		10 109 600	
Overføringer og disponeringer			
Overført fra overkurs			-351 023
Ordinært utbytte		1 000 000	900 000
Avsatt til annen egenkapital		9 109 600	
Overført fra annen egenkapital			-548 977
Sum overføringer og disponeringer	6	10 109 600	



Balanse

Beløp i: NOK	Note	2020	2019
BALANSE - EIENDELER			
Anleggsmidler			
Immaterielle eiendeler			
Utsatt skattefordel	2	1 052 327	1 040 746
Sum immaterielle eiendeler		1 052 327	1 040 746
Finansielle anleggsmidler			
Investering i datterselskap	3	137 700	170 000
Investering i annet foretak i samme konsern	3		
Lån til foretak i samme konsern	4	22 288 443	12 905 587
Sum finansielle anleggsmidler		22 426 143	13 075 587
Sum anleggsmidler		23 478 470	14 116 333
Omløpsmidler			
Varer			
Fordringer			
Konsernfordringer	4	16 740	88 158
Sum fordringer		16 740	88 158
Investeringer			
Aksjer og andeler i foretak i samme konsern	3		
Bankinnskudd, kontanter og lignende			
Bankinnskudd, kontanter o.l.		60 721	2 968
Sum bankinnskudd, kontanter og lignende		60 721	2 968
Sum omløpsmidler		77 461	91 126
SUM EIENDELER		23 555 931	14 207 459

BALANSE - EGENKAPITAL OG GJELD

Egenkapital



Balanse

Beløp i: NOK	Note	2020	2019
Innskutt egenkapital			
Aksjekapital	5	500 000	500 000
Overkurs		12 816 218	12 816 218
Annen innskutt egenkapital			-10 000
Sum innskutt egenkapital		13 316 218	13 306 218
Opptjent egenkapital			
Annen egenkapital		9 099 600	
Sum opptjent egenkapital		9 099 600	
Sum egenkapital	6	22 415 818	13 306 218
Sum langsiktig gjeld		0	0
Kortsiktig gjeld			
Leverandørgjeld			1 241
Utbytte	6	1 000 000	900 000
Kortsiktig konserngjeld	4		
Gjeld til aksjonær		140 113	
Sum kortsiktig gjeld		1 140 113	901 241
Sum gjeld		1 140 113	901 241
SUM EGENKAPITAL OG GJELD		23 555 931	14 207 459



Brønnøysundregistrene

ÅRSREGNSKAP FOR REGNSKAPSÅRET 2020 - GENERELL INFORMASJON

Journalnummer: 2021 574288

Enheten

Organisasjonsnummer: 919 656 026
Organisasjonsform: Aksjeselskap
Foretaksnavn: PER NEBBENES HOLDING AS
Forretningsadresse: Ormlia
2074 EIDSVOLL VERK

Regnskapsår

Årsregnskapets periode: 01.01.2020 - 31.12.2020

Konsern

Morselskap i konsern: Ja
Konsernregnskap lagt ved: Nei

Regnskapsregler

Regler for små foretak benyttet: Ja
Benyttet ved utarbeidelsen av
årsregnskapet til selskapet: Regnskapslovens alminnelige regler

Årsregnskapet fastsatt av kompetent organ

Bekreftet av representant for selskapet: BDT Viken Revisjon AS
Dato for fastsettelse av årsregnskapet: 25.06.2021

Revisjon

Ekstern autorisert regnskapsfører har i løpet av regnskapsåret bistått ved den løpende regnskapsføringen eller utført andre tjenester for selskapet enn å utarbeide årsregnskapet: Ja

Grunnlag for avgivelse

År 2020: Årsregnskap er elektronisk innlevert.
År 2019: Tall er hentet fra elektronisk innlevert årsregnskap fra 2020.

Det er ikke krav til at årsregnskapet m.v. som sendes til Regnskapsregisteret er undertegnet. Kontrollen på at dette er utført ligger hos revisor/enhetens øverste organ. Sikkerheten ivaretas ved at innsender har rolle/rettighet for innsending av årsregnskapet via Altinn, og ved at det bekreftes at årsregnskapet er fastsatt av kompetent organ.

Brønnøysundregistrene, 03.08.2021



Organisasjonsnr: 919 656 026
PER NEBBENES HOLDING AS

RESULTATREGNSKAP

Beløp i: NOK	Note	2020	2019
RESULTATREGNSKAP			
Kostnader			
Annen driftskostnad	1	53 026	41 434
Sum kostnader		53 026	41 434
Driftsresultat		-53 026	-41 434
Finansinntekter og finanskostnader			
Annen renteinntekt		388	16
Annen finansinntekt		10 150 657	41 418
Sum finansinntekter		10 151 045	41 434
Netto finans		10 151 045	41 434
Ordinært resultat før skattekostnad		10 098 019	0
Skattekostnad på ordinært resultat	2	-11 581	
Ordinært resultat etter skattekostnad		10 109 600	0
Årsresultat	6	10 109 600	0
Årsresultat etter minoritetsinteresser		10 109 600	
Totalresultat		10 109 600	
Overføringer og disponeringer			
Overført fra overkurs			-351 023
Ordinært utbytte		1 000 000	900 000
Avsatt til annen egenkapital		9 109 600	
Overført fra annen egenkapital			-548 977
Sum overføringer og disponeringer	6	10 109 600	



Organisasjonsnr: 919 656 026
PER NEBBENES HOLDING AS

BALANSE

Beløp i: NOK **Note** **2020** **2019**

BALANSE - EIENDELER

Anleggsmidler

Immaterielle eiendeler

Utsatt skattefordel	2	1 052 327	1 040 746
Sum immaterielle eiendeler		1 052 327	1 040 746

Finansielle anleggsmidler

Investering i datterselskap	3	137 700	170 000
Investering i annet foretak i samme konsern	3		
Lån til foretak i samme konsern	4	22 288 443	12 905 587
Sum finansielle anleggsmidler		22 426 143	13 075 587
Sum anleggsmidler		23 478 470	14 116 333

Omløpsmidler

Varer

Fordringer

Konsernfordringer	4	16 740	88 158
Sum fordringer		16 740	88 158

Investeringer

Aksjer og andeler i foretak i samme konsern	3		
---	---	--	--

Bankinnskudd, kontanter og lignende

Bankinnskudd, kontanter o. l.		60 721	2 968
Sum bankinnskudd, kontanter og lignende		60 721	2 968

Sum omløpsmidler		77 461	91 126
-------------------------	--	---------------	---------------

SUM EIENDELER		23 555 931	14 207 459
----------------------	--	-------------------	-------------------

BALANSE - EGENKAPITAL OG GJELD

Egenkapital

Innskutt egenkapital

Aksjekapital	5	500 000	500 000
Overkurs		12 816 218	12 816 218
Annen innskutt egenkapital			-10 000
Sum innskutt egenkapital		13 316 218	13 306 218



Opptjent egenkapital			
Annen egenkapital		9 099 600	
Sum opptjent egenkapital		9 099 600	
Sum egenkapital	6	22 415 818	13 306 218
Sum langsiktig gjeld		0	0
Kortsiktig gjeld			
Leverandørgjeld			1 241
Utbytte	6	1 000 000	900 000
Kortsiktig konserngjeld	4		
Gjeld til aksjonær		140 113	
Sum kortsiktig gjeld		1 140 113	901 241
Sum gjeld		1 140 113	901 241
SUM EGENKAPITAL OG GJELD		23 555 931	14 207 459



Organisasjonsnr: 919 656 026
PER NEBBENES HOLDING AS

NOTEOPPLYSNINGER - SELSKAP - alle poster oppgitt i hele tall

Note

Antall årsverk i regnskapsåret

Virksomheten har hatt følgende antall årsverk:
0.00



Ansvarlige partnere:
Svein Brataas
Ole Christian Rasmussen
Per Edwin Engen
Paul-Gunnar Nakken

Til generalforsamlingen i Per Nebbenes Holding AS

Medlem av
Den Norske Revisorforening

UAVHENGIG REVISORS BERETNING

Uttalelse om revisjonen av årsregnskapet

Konklusjon

Vi har revidert Per Nebbenes Holding AS' årsregnskap som viser et overskudd på kr 10 109 600. Årsregnskapet består av balanse per 31.12.2020, resultatregnskap for regnskapsåret per denne datoen og noter til årsregnskapet, herunder et sammendrag av viktige regnskapsprinsipper.

Etter vår mening er det medfølgende årsregnskapet avgitt i samsvar med lov og forskrifter og gir et rettviseende bilde av selskapets finansielle stilling per 31.12.2020, og av dets resultater for regnskapsåret avsluttet per denne datoen i samsvar med regnskapslovens regler og god regnskapsskikk i Norge.

Grunnlag for konklusjonen

Vi har gjennomført revisjonen i samsvar med lov, forskrift og god revisjonsskikk i Norge, herunder de internasjonale revisjonsstandardene (ISA-ene). Våre oppgaver og plikter i henhold til disse standardene er beskrevet i Revisors oppgaver og plikter ved revisjon av årsregnskapet. Vi er uavhengige av selskapet slik det kreves i lov og forskrift, og har overholdt våre øvrige etiske forpliktelser i samsvar med disse kravene. Etter vår oppfatning er innhentet revisjonsbevis tilstrekkelig og hensiktsmessig som grunnlag for vår konklusjon.

Styrets og daglig leders ansvar for årsregnskapet

Styret og daglig leder (ledelsen) er ansvarlig for å utarbeide årsregnskapet i samsvar med lov og forskrifter, herunder for at det gir et rettviseende bilde i samsvar med regnskapslovens regler og god regnskapsskikk i Norge. Ledelsen er også ansvarlig for slik intern kontroll som den finner nødvendig for å kunne utarbeide et årsregnskap som ikke inneholder vesentlig feilinformasjon, verken som følge av misligheter eller utilsiktede feil.

Ved utarbeidelsen av årsregnskapet må ledelsen ta standpunkt til selskapets evne til fortsatt drift og opplyse om forhold av betydning for fortsatt drift. Forutsetningen om fortsatt drift skal legges til grunn for årsregnskapet så lenge det ikke er sannsynlig at virksomheten vil bli avvirket.



Revisors oppgaver og plikter ved revisjonen av årsregnskapet

Vårt mål er å oppnå betryggende sikkerhet for at årsregnskapet som helhet ikke inneholder vesentlig feilinformasjon, verken som følge av misligheter eller utilsiktede feil, og å avgi en revisjonsberetning som inneholder vår konklusjon. Betryggende sikkerhet er en høy grad av sikkerhet, men ingen garanti for at en revisjon utført i samsvar med lov, forskrift og god revisjonsskikk i Norge, herunder ISA-ene, alltid vil avdekke vesentlig feilinformasjon som eksisterer. Feilinformasjon kan oppstå som følge av misligheter eller utilsiktede feil. Feilinformasjon blir vurdert som vesentlig dersom den enkeltvis eller samlet med rimelighet kan forventes å påvirke økonomiske beslutninger som brukerne foretar basert på årsregnskapet.

For videre beskrivelse av revisors oppgaver og plikter vises det til:

<https://revisorforeningen.no/revisjonsberetninger>.

Uttalelse om øvrige lovmessige krav

Konklusjon om registrering og dokumentasjon

Basert på vår revisjon av årsregnskapet som beskrevet ovenfor, og kontrollhandlinger vi har funnet nødvendig i henhold til internasjonal standard for attestasjonsoppdrag (ISAE) 3000 «Attestasjonsoppdrag som ikke er revisjon eller forenklet revisorkontroll av historisk finansiell informasjon», mener vi at ledelsen har oppfylt sin plikt til å sørge for ordentlig og oversiktlig registrering og dokumentasjon av selskapets regnskapsopplysninger i samsvar med lov og god bokføringskikk i Norge.

Oslo, 02.06.2021

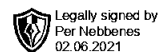
BDT Viken Revisjon AS

Per Edwin Engen

Statsautorisert revisor

(Elektronisk signatur)





Årsregnskap 2020

Per Nebbenes Holding AS

Innhold:

Resultat
Balanse
Noter
Revisors beretning



Org.nr: 919 656 026



Resultatregnskap

Per Nebbenes Holding AS

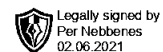
Driftsinntekter og driftskostnader	Note	2020	2019
Annen driftskostnad	1	53 026	41 434
Sum driftskostnader		53 026	41 434
Driftsresultat		-53 026	-41 434
Finansinntekter og finanskostnader			
Annen renteinntekt		388	16
Annen finansinntekt		10 150 657	41 418
Resultat av finansposter		10 151 045	41 434
Ordinært resultat før skattekostnad		10 098 019	0
Skattekostnad på ordinært resultat	2	-11 581	0
Ordinært resultat		10 109 600	0
Årsresultat	6	10 109 600	0
Overføringer			
Avsatt til utbytte		1 000 000	900 000
Avsatt til annen egenkapital		9 109 600	0
Overført fra overkurs		0	351 023
Overført fra annen egenkapital		0	548 977
Sum overføringer	6	10 109 600	0



Balanse

Per Nebbenes Holding AS

Eiendeler	Note	2020	2019
Anleggsmidler			
Immaterielle eiendeler			
Utsatt skattefordel	2	1 052 327	1 040 746
Sum immaterielle eiendeler		1 052 327	1 040 746
Finansielle anleggsmidler			
Investeringer i datterselskap	3	137 700	170 000
Lån til foretak i samme konsern	4	22 288 443	12 905 587
Sum finansielle anleggsmidler		22 426 143	13 075 587
Sum anleggsmidler		23 478 470	14 116 333
Omløpsmidler			
Fordringer			
Konsernfordringer	4	16 740	88 158
Sum fordringer		16 740	88 158
Bankinnskudd, kontanter o.l.		60 721	2 968
Sum omløpsmidler		77 461	91 126
Sum eiendeler		23 555 931	14 207 459



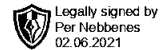
Balanse

Per Nebbenes Holding AS

Egenkapital og gjeld	Note	2020	2019
Innskutt egenkapital			
Aksjekapital	5	500 000	500 000
Overkurs		12 816 218	12 816 218
Annen innskutt egenkapital		0	-10 000
Sum innskutt egenkapital		13 316 218	13 306 218
Opptjent egenkapital			
Annen egenkapital		9 099 600	0
Sum opptjent egenkapital		9 099 600	0
Sum egenkapital	6	22 415 818	13 306 218
Gjeld			
Kortsiktig gjeld			
Gjeld til aksjonær		140 113	0
Leverandørgjeld		0	1 241
Utbytte	6	1 000 000	900 000
Sum kortsiktig gjeld		1 140 113	901 241
Sum gjeld		1 140 113	901 241
Sum egenkapital og gjeld		23 555 931	14 207 459

Eidsvoll Verk, 02.06.2021
Styret i Per Nebbenes Holding AS

Per Nebbenes
Styreleder/daglig leder



Noter

Per Nebbenes Holding AS

Regnskapsprinsipper

Årsregnskapet er satt opp i samsvar med regnskapsloven og NRS 8 - God regnskapsskikk for små foretak. Årsregnskapet er satt opp under forutsetningen om fortsatt drift.

Skatt

Skattekostnaden i resultatregnskapet omfatter både periodens betalbare skatt og endring i utsatt skatt. Utsatt skatt er beregnet med 22 % på grunnlag av de midlertidige forskjeller som eksisterer mellom regnskapsmessige og skattemessige verdier, samt ligningsmessig underskudd til fremføring ved utgangen av regnskapsåret. Skatteøkende og skattereduserende midlertidige forskjeller som reverserer eller kan reverseres i samme periode er utlignet og nettoført.

Klassifisering og vurdering av omløpsmidler

Omløpsmidler og kortsiktig gjeld omfatter normalt poster som forfaller til betaling innen ett år etter balansedagen, samt poster som knytter seg til varekretsløpet. Omløpsmidler vurderes til laveste verdi av anskaffelseskost og virkelig verdi.

Aksjer i datterselskap

Datterselskap vurderes etter kostmetoden i selskapsregnskapet. Investeringen er vurdert til anskaffelseskost for aksjene med mindre nedskrivning har vært nødvendig. Det er foretatt nedskrivning til virkelig verdi når verdifall skyldes årsaker som ikke kan forventes å være forbigående og det må anses nødvendig etter god regnskapsskikk. Nedskrivninger er reversert når grunnlaget for nedskrivning ikke lenger er til stede.

Utbytte, konsernbidrag og andre utdelinger fra datterselskap er inntektsført samme år som det er avsatt i givers regnskap. Overstiger utbytte / konsernbidraget andelen av opptjent resultat etter anskaffelsestidspunktet, representerer den overskytende del tilbakebetaling av investert kapital, og utdelingene er fratrukket investeringens verdi i balansen til morselskapet.

Fordringer

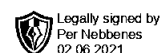
Kundefordringer og andre fordringer oppføres til pålydende etter fradrag for avsetning til forventet tap. Avsetning til tap gjøres på grunnlag av en individuell vurdering av de enkelte fordringene.

Note 1 Lønnskostnader og ytelser, godtgjørelser til daglig leder, styret og revisor

Per Nebbenes Holding AS har ikke hatt lønns- eller personalkostnader i 2020 og det foreligger heller ingen slike forpliktelser.

Revisor

Kostnadsført revisjonshonorar for 2020 utgjør kr 25 634. I tillegg kommer honorar for andre tjenester med kr 20 963. Beløp er inkl mva.



Noter

Per Nebbenes Holding AS

Note 2 Skatt

Årets skattekostnad	2020	2019
Resultatført skatt på ordinært resultat:		
Betalbar skatt	0	0
Endring i utsatt skattefordel	-11 581	0
Skattekostnad ordinært resultat	-11 581	0
Skattepliktig inntekt:		
Ordinært resultat før skatt	10 098 019	0
Permanente forskjeller	-10 150 657	-41 418
Mottatt konsernbidrag	0	41 418
Skattepliktig inntekt	-52 638	0
Betalbar skatt i balansen:		
Betalbar skatt på årets resultat	0	-9 112
Betalbar skatt på mottatt konsernbidrag	0	9 112
Sum betalbar skatt i balansen	0	0

Skatteeffekten av midlertidige forskjeller og underskudd til fremføring som har gitt opphav til utsatt skatt og utsatte skattefordeler, spesifisert på typer av midlertidige forskjeller

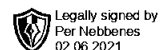
	2020	2019	Endring
Fordringer	-4 730 665	-4 730 665	0
Sum	-4 730 665	-4 730 665	0
Akkumulert fremførbart underskudd	-52 638	0	52 638
Grunnlag for utsatt skattefordel	-4 783 303	-4 730 665	52 638
Utsatt skattefordel (22 %)	-1 052 327	-1 040 746	11 580

Note 3 Datterselskap, TS og FKV

	Kontor- kommune	Eier- andel	Anskaffelses kost	Balanseført verdi	Egenkapital	Resultat
DS/FKV/TS						
Nebbenes AS	Eidsvoll	100,0 %	37 683	37 683	6 558 239	3 129 806
Nebbenes Energi AS	Eidsvoll	100,0 %	30 000	30 000	30 000	-10 654
Ormlia VS 3 og VS 4 AS	Eidsvoll	100,0 %	34 172	34 172	222 160	-24 125
Ormlia VS 5 AS	Eidsvoll	100,0 %	35 845	35 845	312 658	-25 183
Sum			137 700	137 700	7 123 058	3 069 844

Per Nebbenes Holding AS

Org.nr: 919 656 026



Noter

Per Nebbenes Holding AS

Note 4 Mellomværende med selskap i samme konsern

	2020	2019
Fordringer		
Lån til foretak i samme konsern	22 288 443	12 905 587
Andre kortsiktige fordringer konsern	16 740	88 158
Sum	22 305 183	12 993 745

Note 5 Aksjonærer

Aksjekapitalen i Per Nebbenes Holding AS pr. 31.12 består av:

	Antall	Pålydende	Bokført
Ordinære aksjer	500	1 000,0	500 000
Sum	500		500 000

Eierstruktur

Aksjonærer i % pr. 31.12:

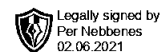
	Ordinære	Eierandel	Stemmeandel
Per Nebbenes	500	100,0	100,0

Aksjer og opsjoner eiet av medlemmer i styret og daglig leder:

Navn	Verv	Ordinære
Per Nebbenes	Styreleder/daglig leder	500
Totalt antall aksjer		500

Note 6 Egenkapital

	Aksjekapital	Overkurs	Annen innskutt egenkapital	Annen egenkapital	Sum egenkapital
Pr 01.01.2020	500 000	12 816 218	-10 000	0	13 306 218
Utbytte		0	0	-1 000 000	-1 000 000
Årets resultat		0	0	10 109 600	10 109 600
Andre endringer		0	10 000	-10 000	0
Pr 31.12.2020	500 000	12 816 218	0	9 099 600	22 415 818



Noter

Per Nebbenes Holding AS

Note 7 Fortsatt drift

Som følge av utbrudd av viruset Covid19 har det oppstått økonomisk uro og uoversiktighet i inneværende regnskapsår.

Selskapet har tatt hensyn til utbruddet av viruset i sin vurdering av om regnskapet oppfylder vilkårene for å legge forutsetning om fortsatt drift til grunn. Forutsetningen er funnet å være tilstede og regnskapet er avlagt under denne forutsetningen.