



## ÅRSREGNSKAPET FOR REGNSKAPSÅRET 2022 - GENERELL INFORMASJON

### Enheten

Organisasjonsnummer: 979 276 699  
Organisasjonsform: Pensjonskasse  
Foretaksnavn: AKER PENSJONSKASSE  
Forretningsadresse: Oksenøyveien 8  
1366 LYSAKER

### Regnskapsår

Årsregnskapets periode: 01.01.2022 - 31.12.2022

### Konsern

Morselskap i konsern: Nei

### Regnskapsregler

Regler for små foretak benyttet: Nei  
Benyttet ved utarbeidelsen av årsregnskapet til selskapet: Regnskapslovens alminnelige regler

### Årsregnskapet fastsatt av kompetent organ

Bekreftet av representant for selskapet: Berit Mørck  
Dato for fastsettelse av årsregnskapet: 22.03.2023

### Grunnlag for avgivelse

År 2022: Årsregnskapet er elektronisk innlevert  
År 2021: Tall er hentet fra elektronisk innlevert årsregnskap fra 2022

*Det er ikke krav til at årsregnskapet m.v. som sendes til Regnskapsregisteret er undertegnet. Kontrollen på at dette er utført ligger hos revisor/enhetens øverste organ. Sikkerheten ivaretas ved at innsender har rolle/rettighet for innsending av årsregnskapet via Altinn, og ved at det bekreftes at årsregnskapet er fastsatt av kompetent organ.*

Brønnøysundregistrene, 19.05.2024



### Resultatregnskap

Beløp i: NOK	Note	2022	2021
<b>RESULTATREGNSKAP - TEKNISK REGNSKAP</b>			
<b>Premieinntekter</b>			
Forfalte premier, brutto	2	85 917 000	92 985 000
Avgitte gjenforsikringspremier	2	-26 000	-28 000
<b>Sum premieinntekter for egen regning</b>		<b>85 891 000</b>	<b>92 957 000</b>
<b>Netto inntekter fra investeringer i kollektivporteføljen</b>			
Renteinntekt og utbytte m.v. på finansielle eiendeler		84 850 000	105 665 000
Verdiendringer på investeringer		-120 382 000	75 204 000
Realisert gevinst og tap på investeringer		-47 252 000	6 585 000
<b>Sum netto inntekter fra investeringer i kollektivporteføljen</b>		<b>-82 784 000</b>	<b>187 454 000</b>
<b>Netto inntekter fra investeringer i investeringsporteføljen</b>			
<b>Sum netto inntekter fra investeringer i investeringsporteføljen</b>		<b>0</b>	<b>0</b>
<b>Pensjoner m.v.</b>			
Brutto utbetalte pensjoner	3	-216 233 000	-210 187 000
<b>Utbetalte pensjoner m.v.</b>		<b>-216 233 000</b>	<b>-210 187 000</b>
Overføring av premiereserve, pensjonskapital m.v. og tilleggsavsetninger eller bufferfond til andre		-7 680 000	
<b>Sum pensjoner m.v.</b>		<b>-223 913 000</b>	<b>-210 187 000</b>
<b>Resultatførte endringer i forsikringsforpliktelse - kontraktfastsatte forpliktelse</b>			
<b>Endring i premiereserve m.v, brutto.</b>	13	<b>76 546 000</b>	<b>51 171 000</b>
<b>Endring i premiereserve m.v.</b>		<b>76 546 000</b>	<b>51 171 000</b>
Endring i tilleggsavsetninger	13	378 000	425 000
Endring i kursreguleringsfond	13,14	122 356 000	-74 187 000
Endring i premiefond, innskuddsfond og fond for regulering av pensjoner m.v.	13	-71 000	-7 000
<b>Sum resultatførte endringer i forsikringsforpliktelse - kontraktfastsatte forpliktelse</b>		<b>199 209 000</b>	<b>-22 598 000</b>
<b>Resultatførte endringer i forsikringsforpliktelse - særskilt investeringsportefølje</b>			
<b>Sum resultatførte endringer i forsikringsforpliktelse -</b>		<b>0</b>	<b>0</b>



### Resultatregnskap

Beløp i: NOK	Note	2022	2021
<b>særskilt investeringsportefølje</b>			
<b>Midler tilordnet forsikringskontraktene - kontraktfastsatte forpliktelser</b>			
Overskudd på avkastningsresultatet		-7 000	-16 000
Risikoresultat tilordnet forsikringskontraktene	13,20	-1 325 000	
<b>Sum midler tilordnet forsikringskontraktene - kontraktfastsatte forpliktelser</b>		<b>-1 332 000</b>	<b>-16 000</b>
<b>Forsikringsrelaterte driftskostnader</b>			
Forvaltningskostnader		-2 671 000	-2 563 000
Forsikringsrelaterte administrasjonskostnader	4,5,6	-11 061 000	-11 312 000
<b>Sum forsikringsrelaterte driftskostnader</b>		<b>-13 732 000</b>	<b>-13 875 000</b>
<b>Resultat av teknisk regnskap</b>		<b>-36 661 000</b>	<b>33 735 000</b>
<b>RESULTATREGNSKAP - IKKE-TEKNISK REGNSKAP</b>			
<b>Netto inntekter fra investeringer i selskapsporteføljen</b>			
Renteinntekt og utbytte m.v. på finansielle eiendeler		8 789 000	11 351 000
Verdiendringer på investeringer		-14 073 000	-1 360 000
<b>Realisert gevinst og tap på investeringer</b>		<b>274 000</b>	<b>526 000</b>
<b>Sum netto inntekter fra investeringer i selskapsporteføljen</b>		<b>-5 010 000</b>	<b>10 517 000</b>
<b>Forvaltningskostnader og andre kostnader knyttet til selskapsporteføljen</b>			
Forvaltningskostnader		-577 000	-316 000
Andre kostnader	17	-14 974 000	-14 497 000
<b>Resultat av ikke-teknisk regnskap</b>		<b>-20 561 000</b>	<b>-4 296 000</b>
<b>Resultat før skattekostnader</b>		<b>-57 222 000</b>	<b>29 439 000</b>
Skattekostnader	19	17 552 000	-4 801 000
<b>Resultat før andre inntekter og kostnader</b>		<b>-39 670 000</b>	<b>24 638 000</b>
<b>TOTALRESULTAT</b>		<b>-39 670 000</b>	<b>24 638 000</b>



## Balanse

Beløp i: NOK	Note	2022	2021
<b>BALANSE - EIENDELER</b>			
<b>EIENDELER I SELSKAPSPORTEFØLJEN</b>			
<b>Datterforetak, tilknyttede foretak og felleskontrollerte foretak</b>		<b>0</b>	<b>0</b>
Aksjer og andeler (inkl. aksjer og andeler målt til kost)	8,12	67 557 000	70 077 000
Rentebærende verdipapirer	10,12	613 843 000	572 697 000
<b>Finansielle eiendeler som måles til virkelig verdi</b>		<b>681 400 000</b>	<b>642 774 000</b>
<b>Sum investeringer</b>		<b>681 400 000</b>	<b>642 774 000</b>
<b>Fordringer</b>			
Fordringer knyttet til premieinntekter	7	1 081 000	1 081 000
Andre fordringer	7	1 292 000	17 174 000
<b>Sum fordringer</b>		<b>2 373 000</b>	<b>18 255 000</b>
<b>Andre eiendeler</b>			
Kasse, bank		5 883 000	73 517 000
Eiendeler ved skatt	19	12 732 000	
<b>Sum andre eiendeler</b>		<b>18 615 000</b>	<b>73 517 000</b>
<b>Sum eiendeler i selskapsporteføljen</b>		<b>702 388 000</b>	<b>734 546 000</b>
<b>EIENDELER I KUNDEPORTEFØLJENE</b>			
<b>Investeringer i kollektivporteføljen</b>			
<b>Bygninger og andre faste eiendommer</b>		<b>0</b>	<b>0</b>
<b>Datterforetak, tilknyttede foretak og felleskontrollerte foretak</b>		<b>0</b>	<b>0</b>
Utlån og fordringer	9,12	1 599 000 000	1 573 249 000
<b>Finansielle eiendeler som måles til amortisert kost</b>		<b>1 599 000 000</b>	<b>1 573 249 000</b>
Aksjer og andeler (inkl. aksjer og andeler målt til kost)	8,12	1 040 144 000	1 082 811 000
Rentebærende verdipapirer	10,12	1 582 271 000	1 826 498 000
Andre finansielle eiendeler		43 831 000	
<b>Finansielle eiendeler som måles til virkelig verdi</b>		<b>2 666 246 000</b>	<b>2 909 309 000</b>
<b>Sum investeringer i kollektivporteføljen</b>		<b>4 265 246 000</b>	<b>4 482 558 000</b>
<b>Investeringer i investeringsvalgporteføljen</b>			
<b>Bygninger og andre faste eiendommer</b>		<b>0</b>	<b>0</b>
<b>Datterforetak, tilknyttede foretak og felleskontrollerte foretak</b>		<b>0</b>	<b>0</b>
<b>Finansielle eiendeler som måles til amortisert kost</b>		<b>0</b>	<b>0</b>



### Balanse

Beløp i: NOK	Note	2022	2021
Finansielle eiendeler som måles til virkelig verdi		0	0
Sum investeringer i investeringsvalgporteføljen		0	0
<b>Sum eiendeler i kundeporteføljen</b>		<b>4 265 246 000</b>	<b>4 482 558 000</b>
<b>SUM EIENDELER</b>		<b>4 967 634 000</b>	<b>5 217 104 000</b>

### BALANSE - EGENKAPITAL OG FORPLIKTELSER

#### Innskutt egenkapital

Innskutt egenkapital	16	169 487 000	169 487 000
----------------------	----	-------------	-------------

#### Opptjent egenkapital

Risikoutjevningssfond	13	7 744 000	6 358 000
Annen opptjent egenkapital		302 935 000	343 990 000
<b>Sum opptjent egenkapital</b>		<b>310 679 000</b>	<b>350 348 000</b>

<b>Sum egenkapital</b>		<b>480 166 000</b>	<b>519 835 000</b>
------------------------	--	--------------------	--------------------

#### Ansvarlig lånekapital m.v.

Ordinær ansvarlig lånekapital	17	222 223 000	214 711 000
<b>Sum ansvarlig lånekapital m.v.</b>		<b>222 223 000</b>	<b>214 711 000</b>

#### Forsikringsforpliktelser - kontraktsfastsatte forpliktelser

Premiereserve m.v.	13	4 046 679 000	4 123 218 000
Tilleggsavsetninger	13	58 651 000	59 029 000
Kursreguleringsfond	13,14	150 609 000	272 965 000
Premiefond, innskuddsfond og fond for regulering av pensjoner m.v.	13,15	1 356 000	142 000
<b>Sum forsikringsforpliktelser - kontraktsfastsatte forpliktelser</b>		<b>4 257 295 000</b>	<b>4 455 354 000</b>

#### Forsikringsforpliktelser - særskilt investeringsportefølje

<b>Sum forsikringsforpliktelser - særskilt investeringsportefølje</b>		<b>0</b>	<b>0</b>
---	--	----------	----------

#### Avsetninger for forpliktelser

Forpliktelser ved periodeskatt	7,19	430 000	3 857 000
--------------------------------	------	---------	-----------



## Balanse

<b>Beløp i: NOK</b>	<b>Note</b>	<b>2022</b>	<b>2021</b>
Forpliktelse ved utsatt skatt	7,19	0	975 000
<b>Forpliktelse ved skatt</b>		<b>430 000</b>	<b>4 832 000</b>
Andre avsetninger for forpliktelse	7	6 150 000	21 519 000
<b>Sum avsetninger for forpliktelse</b>		<b>6 580 000</b>	<b>26 351 000</b>
<b>Forpliktelse</b>			
<b>Sum forpliktelse</b>		<b>0</b>	<b>0</b>
Påløpte kostnader og mottatte ikke opptjente inntekter	7	1 370 000	853 000
<b>SUM EGENKAPITAL OG FORPLIKTELSER</b>		<b>4 967 634 000</b>	<b>5 217 104 000</b>
Betingede forpliktelse	8	64 070 000	126 430 000



Til styret i Aker Pensjonskasse

## Uavhengig revisors beretning

### Konklusjon

Vi har revidert årsregnskapet til Aker Pensjonskasse som består av balanse per 31. desember 2022, resultatregnskap, endringer i egenkapitalen og kontantstrømoppstilling for regnskapsåret avsluttet per denne datoen og noter til årsregnskapet, herunder et sammendrag av viktige regnskapsprinsipper.

Etter vår mening

- oppfyller årsregnskapet gjeldende lovkrav, og
- gir årsregnskapet et rettviseende bilde av selskapets finansielle stilling per 31. desember 2022, og av dets resultater og kontantstrømmer for regnskapsåret avsluttet per denne datoen i samsvar med regnskapslovens regler og god regnskapsskikk i Norge.

### Grunnlag for konklusjonen

Vi har gjennomført revisjonen i samsvar med International Standards on Auditing (ISA-ene). Våre oppgaver og plikter i henhold til disse standardene er beskrevet nedenfor under *Revisors oppgaver og plikter ved revisjonen av årsregnskapet*. Vi er uavhengige av selskapet slik det kreves i lov, forskrift og International Code of Ethics for Professional Accountants (inkludert internasjonale uavhengighetsstandarder) utstedt av the International Ethics Standards Board for Accountants (IESBA-reglene), og vi har overholdt våre øvrige etiske forpliktelser i samsvar med disse kravene. Innhentet revisjonsbevis er etter vår vurdering tilstrekkelig og hensiktsmessig som grunnlag for vår konklusjon.

### Øvrig informasjon

Styret og daglig leder (ledelsen) er ansvarlige for informasjonen i årsberetningen. Øvrig informasjon omfatter informasjon i årsrapporten bortsett fra årsregnskapet og den tilhørende revisjonsberetningen. Vår konklusjon om årsregnskapet ovenfor dekker ikke informasjonen i årsberetningen.

I forbindelse med revisjonen av årsregnskapet er det vår oppgave å lese årsberetningen. Formålet er å vurdere hvorvidt det foreligger vesentlig inkonsistens mellom årsberetningen og årsregnskapet og den kunnskap vi har opparbeidet oss under revisjonen av årsregnskapet, eller hvorvidt informasjon i årsberetningen ellers fremstår som vesentlig feil. Vi har plikt til å rapportere dersom årsberetningen fremstår som vesentlig feil. Vi har ingenting å rapportere i så henseende.

Basert på kunnskapen vi har opparbeidet oss i revisjonen, mener vi at årsberetningen

- er konsistent med årsregnskapet og
- inneholder de opplysninger som skal gis i henhold til gjeldende lovkrav.

### Ledelsens ansvar for årsregnskapet

Ledelsen er ansvarlig for å utarbeide årsregnskapet og for at det gir et rettviseende bilde i samsvar med regnskapslovens regler og god regnskapsskikk i Norge. Ledelsen er også ansvarlig for slik

PricewaterhouseCoopers AS, Dronning Eufemias gate 71, Postboks 748 Sentrum, NO-0106 Oslo  
T: 02316, org. no.: 987 009 713 MVA, [www.pwc.no](http://www.pwc.no)  
Statsautoriserte revisorer, medlemmer av Den norske Revisorforening og autorisert regnskapsførerselskap



internkontroll som den finner nødvendig for å kunne utarbeide et årsregnskap som ikke inneholder vesentlig feilinformasjon, verken som følge av misligheter eller utilsiktede feil.

Ved utarbeidelsen av årsregnskapet må ledelsen ta standpunkt til selskapets evne til fortsatt drift og opplyse om forhold av betydning for fortsatt drift. Forutsetningen om fortsatt drift skal legges til grunn for årsregnskapet så lenge det ikke er sannsynlig at virksomheten vil bli avvirket.

#### **Revisors oppgaver og plikter ved revisjonen av årsregnskapet**

Vårt mål er å oppnå betryggende sikkerhet for at årsregnskapet som helhet ikke inneholder vesentlig feilinformasjon, verken som følge av misligheter eller utilsiktede feil, og å avgjøre en revisjonsberetning som inneholder vår konklusjon. Betryggende sikkerhet er en høy grad av sikkerhet, men ingen garanti for at en revisjon utført i samsvar med ISA-ene, alltid vil avdekke vesentlig feilinformasjon som eksisterer. Feilinformasjon kan oppstå som følge av misligheter eller utilsiktede feil. Feilinformasjon blir vurdert som vesentlig dersom den enkeltvis eller samlet med rimelighet kan forventes å påvirke økonomiske beslutninger som brukerne foretar basert på årsregnskapet.

For videre beskrivelse av revisors oppgaver og plikter vises det til:  
<https://revisorforeningen.no/revisjonsberetninger>

Oslo, 22. mars 2023  
**PricewaterhouseCoopers AS**

**Thomas Steffensen**  
Statsautorisert revisor  
(elektronisk signert)



 Securely signed with Brevio

Revisjonsberetning

**Signers:**

<b>Name</b>	<b>Method</b>	<b>Date</b>
Steffensen, Thomas	BANKID	2023-03-22 14:35

**This document package contains:**

- Closing page (this page)
- The original document(s)
- The electronic signatures. These are not visible in the document, but are electronically integrated.



This file is sealed with a digital signature.  
The seal is a guarantee for the authenticity  
of the document.



[Admincontrol](#)

## List of Signatures Page 1/1

### Årsrapport 2022 Aker pensjonskasse\_final.pdf

Name	Method	Signed at
Lethuillier, Bruce Nicolas	BANKID_MOBILE	2023-03-27 09:43 GMT+02
Aamodt, Marianne Mithassel	BANKID_MOBILE	2023-03-27 08:56 GMT+02
Knutson, Brita Cathrine	BANKID	2023-03-24 19:21 GMT+01
Hølland, Oddvar	BANKID_MOBILE	2023-03-24 16:38 GMT+01
Berit Mørck	BANKID_MOBILE	2023-03-24 16:36 GMT+01
Øvrum, Marte	BANKID_MOBILE	2023-03-27 14:10 GMT+02
Eikrem, Idar	BANKID	2023-03-27 13:48 GMT+02
Snekkevik, Baard	BANKID_MOBILE	2023-03-27 10:50 GMT+02



This file is sealed with a digital signature. The seal is a guarantee for the authenticity of the document.  
External reference: E744D32CFC434DB7BF03F44D589A3B21



## Aker pensjonskasse

### Årsrapport 2022

Organisasjonsnr. 979276699

22. mars 2023

---

**Aker Pensjonskasse**

Oksenøyveien 8, PO Box 169, NO-1325 LYSAKER  
Telefon +47 67 51 30 00 pensjonskassen@akerpensjonskasse.com  
Org.nr.: NO979276699

Proud ownership  
[www.akerpensjonskasse.com](http://www.akerpensjonskasse.com)



This file is sealed with a digital signature.  
The seal is a guarantee for the authenticity  
of the document.

Document ID:  
E744D32CFC434DB7BF03F44D589A3B21



## ÅRSBERETNING 2022

### 1. Stiftelsens etablering og formål

Aker Pensjonskasse ble etablert 1.4.1990. Formålet er å levere avtalte pensjonstjenester til foretak i Norge som inngår i Aker, Aker Solutions og Akastor konsernene eller som har nær tilknytning til konsernet i henhold til gjeldende vedtekter. Lokaliseringen er i Aker Solutions' lokaler på Fornebu i Bærum.

### 2. Pensjonskassens virksomhet

Pensjonskassen omfatter pr. 31.12.2022 i alt 8 foretak. Kassen har 2 aktive medlemmer, 1 840 ordinære alderspensjonister og 321 etterlattepensjonister.

Endring av ordinær pensjonistbestand i løpet av året:

Ordinær bestand	31.12.2021	Endring	31.12.2022
Alderspensjoner	1 945	- 105	1 840
Uførepensjoner*	163	- 15	148
Ektefellepensjoner	339	- 23	316
Barnepensjoner	6	- 1	5
<b>Totalt</b>	<b>2 453</b>	<b>-144</b>	<b>2 309</b>

\*De uføre har sin uførepensjonsreserve under fripolisene, men har reserver knyttet til alderspensjon, ektefellepensjon og barnepensjon i kollektivet og fremkommer derfor både under de løpende ordningene og under fripolisene.

Pensjonskassen har en fripolisebestand pr. 31.12.2022 på 12 439 fripoliser, hvorav 1 842 er utbetalende pensjoner. Av disse er 1 557 alderspoliser, 130 etterlattepoliser og 155 uførepoliser.

Endring av fripolisenes pensjonistbestand i løpet av året:

Fripolisebestand	31.12.2021	Endring	31.12.2022
Alderspensjoner	1 370	+ 187	1 557
Uførepensjoner	157	- 2	155
Ektefellepensjoner	112	+ 10	122
Barnepensjoner	15	- 7	8
<b>Totalt</b>	<b>1 654</b>	<b>+188</b>	<b>1 842</b>

### Styret

Styret har i 2022 avholdt fire ordinære møter. Det har også vært avholdt et styreseminar.

Pensjonskassens styre bestod i 2022 av syv medlemmer, hvorav tre kvinner. Fem av medlemmene var oppnevnt av sponsorselskapet, herunder en representant uten tilknytning til pensjonskassen eller sponsorselskapet. Det var ett varamedlem oppnevnt av sponsorselskapet. To medlemmer og tilhørende varamedlemmer er valgt av og blant medlemmene.

**Aker Pensjonskasse**  
Oksøyveien 8, PO Box 169, NO-1325 LYSAKER  
Telefon +47 67 51 30 00 pensjonskassen@akerpensjonskasse.com  
Org.nr: NO979276699

Proud ownership  
[www.akerpensjonskasse.com](http://www.akerpensjonskasse.com)



This file is sealed with a digital signature.  
The seal is a guarantee for the authenticity  
of the document.

Document ID:  
E744D32CFC434DB7BF03F44D589A3B21



Styret har i 2022 bestått av:

Valgt av sponsorselskapet:

Idar Eikrem, leder  
Marianne M. Aamodt, nestleder  
Baard Snekkevik  
Brita C. Knutson, eksternt medlem  
Bruce Lethuillier

Valgt av og blant medlemmene:

Marte Øvrum  
Oddvar Hølland

Styremedlemmene valgt av sponsorselskapet er valgt for 3 år. Medlemsrepresentantene ble gjenvalgt for to nye år i april 2021.

### Administrasjonen

Daglig leder har vært Berit Mørck. I tillegg til daglig leder, har administrasjonen bestått av tre medarbeidere. Ansvarshavende aktuar har vært Finn Harald Opsjøn fra Lumera.

Selskapet er dekket under Akers styreansvarsforsikring. Forsikringen dekker alle styremedlemmer og ledende ansatte i virksomheten.

### Virksomhet i 2022

#### **Tilpasninger til tjenstepensjonsdirektivet IORP II**

Pensjonskassen har hatt fokus på tilpasninger til tjenstepensjonsdirektivet IORP II som er gjort gjeldende i norsk rett fra 2023. Regelverket gjelder krav til virksomhetsstyring og kontrollfunksjoner, utvidede krav til informasjon til medlemmene av pensjonsordningen og tilsyn. Kravene gjenspeiles i endringer i forsikringsvirksomhetsloven og finansforetaksloven med tilhørende forskrifter. Pensjonskassen gjennomførte en GAP-analyse i 2021 som avdekket nødvendige tiltak i samsvar med IORP II. Alle identifiserte tiltak er iverksatt i løpet av av 2022.

#### **Meldeplikt ved utkontraktering**

Finanstilsynet vedtok i september 2021 en ny forskrift om meldeplikt ved utkontraktering av virksomhet mv. Forskriften trådte i kraft 1.1.2022 og opphevet samtidig forskrift om unntak fra meldeplikt ved utkontraktering. Dette betyr at pensjonskasser ikke lenger unntas fra meldeplikten. Pensjonskassen har i 2022 etablert retningslinjer for utkontraktering og tjenestekjøp i samsvar med forskriften og Finanstilsynets veileder, og har gjennomført aktiviteter i samsvar med dette.

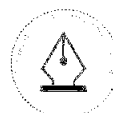
#### **Åpenhetsloven**

Lov om virksomheters åpenhet og arbeid med grunnleggende menneskerettigheter og anstendige arbeidsforhold (åpenhetsloven) trådte i kraft 1.7.2022. Loven stiller krav til åpenhet og ansvarlighet i leverandørkjeden gjennom en plikt til å utføre, redegjøre for- og offentliggjøre aktsomhetsvurderinger. Hensikten er å bidra til å sikre gode arbeidsforhold i hele leverandørkjeden. Pensjonskassens ansatte følger aktsomhetsreglene (code of conduct) til Aker Solutions AS og gjennomgår obligatoriske kurs på årlig basis. Pensjonskassen vil redegjøre for aktsomhetsvurderingene i en egen rapport, som vil bli offentliggjort på pensjonskassen landingssider senest innen 30. juni 2023.

#### **Aker Pensjonskasse**

Oksenøyveien 8, PO Box 169, NO-1325 LYSAKER  
Telefon +47 67 51 30 00 pensjonskassen@akerpensjonskasse.com  
Org.nr: NO979276699

Proud ownership  
[www.akerpensjonskasse.com](http://www.akerpensjonskasse.com)



This file is sealed with a digital signature.  
The seal is a guarantee for the authenticity  
of the document.

Document ID:  
E744D32CFC434DB7BF03F44D589A3B21



### **Bærekraftig finans**

Lov om offentliggjøring av bærekraftsinformasjon i finanssektoren og et rammeverk for bærekraftige investeringer trådte i kraft 1.1.2023. Klassifiseringssystemet for bærekraftig økonomisk aktivitet – også omtalt som taksonomien – er et sentralt tiltak for å kanalisere kapital til bærekraftige prosjekter og løsninger og forhindre grønnvasking av finansielle produkter. Virkeområdet inkluderer pensjonskasser.

### **Pensjonskassens investeringer**

Styret vurderer løpende pensjonskassens investeringer opp mot risikoevnen og tilgjengelig ansvarlig kapital i beregningen av kapitalkravet. Det er etablert kontrollrutiner som følger opp at investeringsrammer, soliditet og andre lov- og forskriftsmessige krav er oppfylt. Pensjonskassens kapitalforvaltningsstrategi og investeringsrammer vurderes av styret på årlig basis. Revidert strategidokument ble vedtatt av styret i februar 2022.

Forvaltningsmandatene, og overholdelse av disse, følges opp på månedlig basis.

Pensjonskassens investeringsstrategi har vært konservativ også i 2022, med en høy andel obligasjonsinvesteringer av «investment grade» kvalitet. Pensjonskassen har samlet sett diversifisert porteføljen ytterligere ved å øke investeringer i globale obligasjoner og det er gjennomført tiltak for å øke avkastningsmulighetene i kollektivporteføljen. Valutarisikoen begrenses gjennom hovedsakelig å benytte valutasikrede investeringer. Som fast regel, er over 80 % av kassens investeringene valutasikret og per 31.12.2022 var 100 % av investeringer i utenlandsk valuta sikret.

Renterisikoen er styrt til ønsket nivå gjennom å legge en stor del av obligasjonsinvesteringene i den regnskapsmessige kategorien «utlån og fordringer», samt at det settes rammer for durasjonen i de ulike obligasjonsporteføljene. Obligasjonene i porteføljene «utlån og fordringer» balanseføres etter amortisert kost-prinsippet, og gir dermed et jevnt avkastningsbidrag basert på den effektive renten fra kjøpstidspunktet. Dette er med på å stabilisere avkastningen i kollektivporteføljen.

Investeringskomiteen var pr. 31.12.2022 sammensatt av daglig leder Berit Mørck (komitéleder), Bruce Lethuillier, Brita C. Knutson og Baard Snekkevik. Tre av komiteens medlemmer er også medlemmer av styret. Finans- og investeringssjef Henrik Berge-Hofstad har fast møterett og legger frem saker for komiteen. Komiteen er underlagt fastlagt instruks og mandat fra styret. Det er avholdt fem møter i 2022. Komiteen har bistått daglig leder og styret i forhold til investeringer av pensjonsmidlene, samt med rapporter og styrende dokumenter i forhold til kapitalforvaltningen.

### **Risikostyring**

Pensjonskassens risikostyring er beskrevet i fastsatte strategidokumenter. Overordnet strategi gir generelle risikorammer og handlingsregler. Pensjonskassen har definert første-, andre- og tredjelinje i organisasjonsstrukturen for etterlevelse av instruks og rutiner for håndtering av risikostyring. Forsikringsstrategi gir regler for måling av biometrisk risiko, katastroferisiko, kostnadsrisiko og renterisiko. Kapitalforvaltningsstrategien spesifiserer strategisk aktiva allokering og retningslinjer for kapitalforvaltningen. Strategidokumentene omfatter i tillegg likviditetsstrategi og strategi for risikostyring og internkontroll. Strategidokumentene forutsetter at gjeldende solvensmarginkrav og forenklet solvenskapitalkrav skal være oppfylt til enhver tid. I tillegg er det fastsatt spesifikke handlingsregler relatert til kapitalkravene. Risikosituasjonen overvåkes blant annet gjennom å jevnlig analysere hvordan uvanlige markedsforhold vil påvirke pensjonskassens ansvarlige kapital. Risikoanalysene rapporteres til styret månedlig. Styret vurderer pensjonskassens ansvarlige kapital som tilfredsstillende i forhold til pensjonskassens risikoeksponering. Pensjonskassen gjennomgår årlig kritiske risikofaktorer i virksomheten og interne kontrolltiltak som sikrer mot disse. Styret behandlet den årlige dokumentasjonen omkring risikostyring og internkontroll i desember 2022.

#### **Aker Pensjonskasse**

Oksenyveien 8, PO Box 169, NO-1325 LYSAKER  
Telefon +47 67 51 30 00 pensjonskassen@akerpensjonskasse.com  
Org.nr: NO979276699

Proud ownership  
[www.akerpensjonskasse.com](http://www.akerpensjonskasse.com)



This file is sealed with a digital signature.  
The seal is a guarantee for the authenticity  
of the document.

Document ID:  
E744D32CFC434DB7BF03F44D589A3B21



Fra 2023 skal pensjonskassens internrevisor bidra i risikostyringen gjennom evaluering og målrettet rapportering til styret og daglig leder på etterlevelse av etablerte rutiner, prosedyrer og etablerte kontrolltiltak. Internrevisor skal gjennomføre sitt arbeid i henhold til en risikobasert årlig revisjonsplan som ble godkjent av styret i desember 2022.

#### **Pensjonskassens forsikringsmessige og administrative virksomhet**

Det forsikringsmessige risikoresultatet var positivt med 0,7 millioner kroner.

#### **Medlemsadministrasjon og aktuertjenester**

Leveransene fra Lumera har gått etter plan.

### **3. Helse, miljø og sikkerhet**

Arbeidsmiljøet i pensjonskassen anses tilfredsstillende. Det var lite sykefravær og ingen personskader eller skader på eiendeler i 2022. Det var fire ansatte ved utgangen av året.

Av de ordinære styremedlemmene i pensjonskassen, var det tre kvinner. Styret og pensjonskassens ledelse er bevisst på de samfunnsmessige forventningene om tiltak for å fremme likestilling i virksomheten og styret.

Pensjonskassen driver ikke virksomhet som forurenser miljøet.

### **4. Framtidig utvikling og andre forhold**

Hovedfokus for pensjonskassen vil fortsatt være å oppnå tilfredsstillende avkastning på midler til forvaltning. Styret vil også ha stort fokus på videre beredskap i forhold til markedsutviklingen framover, slik at pensjonskassen kan møte de til enhver tid gjeldende kapitalkrav. Det er normalt betydelig usikkerhet knyttet til vurderinger av fremtidige forhold.

#### **Bærekraft og ansvarlige investeringer**

Bærekraft og ansvarlige investeringer handler om hvordan Aker pensjonskasse håndterer risiko knyttet til klimaendringer og miljøutfordringer, mennesker og sosiale forhold i sine investeringer. Aker pensjonskasse har i 2022 styrevedtatt en oppdatert strategi for bærekraft, og strategien er et viktig premiss for pensjonskassens forretningsstrategi og investeringsbeslutninger. Strategi for bærekraftige investeringer handler både om å opptre som en ansvarsfull investor og redusere bærekraftsrisikoen i porteføljen. Som langsiktig investor ønsker Aker pensjonskasse å bidra til overgangen til et bærekraftig samfunn og pensjonskassen er opptatt av at porteføljeforvaltere selv bidrar til et bærekraftig samfunn, samt investerer kassens midler i selskap med prosesser, løsninger og produkter som bidrar til bærekraftig utvikling for langsiktig verdiskaping.

#### **Beregningsrente**

For premie fra 2015 til og med 2021, har beregningsrenten vært 2,0 %. Styret besluttet å endre beregningsrenten til 0 % for fremtidig premie fra 2022 både for fripolisene og for de aktive ordningene.

#### **Aker Pensjonskasse**

Oksenøyveien 8, PO Box 169, NO-1325 LYSAKER  
Telefon +47 67 51 30 00 pensjonskassen@akerpensjonskasse.com  
Org.nr: NO979276699

Proud ownership  
[www.akerpensjonskasse.com](http://www.akerpensjonskasse.com)



This file is sealed with a digital signature.  
The seal is a guarantee for the authenticity  
of the document.

Document ID:  
E744D32CFC434DB7BF03F44D589A3B21



## 5. Resultat, finansiering og likviditet

Resultatet for teknisk regnskap (kollektivporteføljen) viste et underskudd på 36,7 millioner kroner.  
Resultatet for ikke-teknisk regnskap (selskapsporteføljen) viste et underskudd på 20,6 millioner kroner.  
Totalresultatet etter skatt ble på -39,7 millioner kroner.

Styret mener at årsregnskapet gir et rettmessig bilde av virksomheten og foreslår følgende disponering av årets resultat:

Risikoutjevningfond	1 385 811
Fond for urealiserte gevinster	- 4 840 461
Annen egenkapital	- 36 215 360

Pensjonskassens egenkapital pr. 31.12.2022 var:

Innskutt egenkapital	169 487 034
Risikoutjevningfond	7 743 760
Oppjent egenkapital	302 934 568
<u>Ansvarlig lånekapital</u>	<u>222 222 989</u>
<u>Sum egenkapital</u>	<u>702 388 351</u>

Pensjonskassens bankinnskudd pr. 31.12.2022 var 49,7 millioner kroner. Forsikringsrelaterte driftskostnader inklusive kapitalforvaltningskostnader for 2022 var på 13,7 millioner kroner.

Regnskapet for 2022 er avlagt under forutsetning av fortsatt drift. Årsregnskapet per 31.12.2022 gir etter styrets mening et tilfredsstillende uttrykk for pensjonskassens drift i 2022 og den økonomiske stillingen ved årsskiftet.

Fornebu, 22. mars 2023

Idar Eikrem, styreleder

Marianne M. Aarnodt, nestleder

Baard Snekkevik

Bruce Lethuillier

Brita C. Knutson

Marte Øvrum

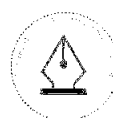
Oddvar Hølland

Berit Mørck, daglig leder

### Aker Pensjonskasse

Oksøyveien 8, PO Box 169, NO-1325 LYSAKER  
Telefon +47 67 51 30 00 pensjonskassen@akerpensjonskasse.com  
Org.nr: NO979276699

Proud ownership  
[www.akerpensjonskasse.com](http://www.akerpensjonskasse.com)



This file is sealed with a digital signature.  
The seal is a guarantee for the authenticity  
of the document.

Document ID:  
E744D32CFC434DB7BF03F44D589A3B21



## Aker pensjonskasse

## RESULTATREGNSKAP

Tall i hele 1000	Note	2022	2021
<b>TEKNISK REGNSKAP</b>			
1. <b>Premieinntekter</b>			
1.1 Forfalte premier, brutto	2	85 917	92 985
1.2 Avgitte gjenforsikringspremier	2	(26)	(28)
<b>Sum premieinntekter for egen regning</b>		<b>85 892</b>	<b>92 957</b>
2. <b>Netto inntekter fra investeringer i kollektivporteføljen</b>			
2.2 Renteinntekt og utbytte mv. på finansielle eiendeler		84 850	105 665
2.4 Verdiendringer på investeringer		(120 382)	75 204
2.5 Realisert gevinst og tap på investeringer		(47 252)	6 585
<b>Sum netto inntekter fra investeringer i kollektivporteføljen</b>		<b>(82 784)</b>	<b>187 455</b>
5. <b>Pensjoner</b>			
5.1 Utbetalte pensjoner mv.	3	(216 233)	(210 187)
5.2 Overføring av premiereserve, pensjonskapital mv. og tilleggsavsetninger til andre forsikringsforetak/pensjonsforetak		(7 680)	-
<b>Sum pensjoner mv.</b>		<b>(223 913)</b>	<b>(210 187)</b>
6. <b>Resultatførte endringer i forsikringsforpliktelse - kontraktsfastsatte forpliktelser</b>			
6.1 Endring i premiereserve	13	76 546	51 171
6.2 Endring i tilleggsavsetninger	13	378	425
6.3 Endring i kursreguleringsfond	13,14	122 355	(74 187)
6.5 Endring i premiefond, innskuddsfond og fond for regulering av pensjoner mv.	13	(71)	(7)
<b>Sum resultatførte endringer i forsikringsforpliktelse - kontraktsfastsatte forpliktelser</b>		<b>199 209</b>	<b>(22 598)</b>
8. <b>Midler tilordnet forsikringskontraktene - kontraktsfastsatte forpliktelser</b>			
8.1 Overskudd på avkastningsresultatet		(7)	(16)
8.2 Risikoresultat tilordnet forsikringskontraktene	13, 20	(1 325)	-
<b>Sum midler tilordnet forsikringskontraktene</b>		<b>(1 332)</b>	<b>(16)</b>
9. <b>Forsikringsrelaterte driftskostnader</b>			
9.1 Forvaltningskostnader		(2 671)	(2 564)
9.2 Forsikringsrelaterte administrasjonskostnader	4,5,6	(11 061)	(11 313)
<b>Sum forsikringsrelaterte driftskostnader</b>		<b>(13 732)</b>	<b>(13 876)</b>
11. <b>RESULTAT AV TEKNISK REGNSKAP</b>		<b>(36 660)</b>	<b>33 735</b>
<b>IKKE-TEKNISK REGNSKAP</b>			
12. <b>Netto inntekter fra investeringer i selskapsporteføljen</b>			
12.2 Renteinntekt og utbytte mv. på finansielle eiendeler		8 789	11 351
12.4 Verdiendringer på investeringer		(14 073)	(1 360)
12.5 Realisert gevinst og tap på investeringer		274	526
<b>Sum netto inntekter fra investeringer i selskapsporteføljen</b>		<b>(5 010)</b>	<b>10 517</b>
14. <b>Forvaltningskostnader og andre kostnader knyttet til selskapsporteføljen</b>			
14.1 Forvaltningskostnader		(577)	(316)
14.2 Andre kostnader	17	(14 974)	(14 497)
15. <b>RESULTAT AV IKKE-TEKNISK REGNSKAP</b>		<b>(20 561)</b>	<b>(4 296)</b>
16. <b>RESULTAT FØR SKATTEKOSTNADER</b>		<b>(57 222)</b>	<b>29 439</b>
17. Skattekostnader	19	17 552	(4 801)
18. <b>Resultat før andre inntekter og kostnader</b>		<b>(39 670)</b>	<b>24 638</b>
20. <b>TOTALRESULTAT</b>		<b>(39 670)</b>	<b>24 638</b>
<b>Anvendelse:</b>			
Risikoutjevsningsfond	13	-1 386	(125)
Fond for urealiserte gevinster		4 840	1 360
Annen opptjent egenkapital		36 215	(25 873)
<b>SUM ANVENDELSE</b>		<b>39 670</b>	<b>(24 638)</b>



This file is sealed with a digital signature.  
The seal is a guarantee for the authenticity  
of the document.

Document ID:  
E744D32CFC434DB7BF03F44D589A3B21



## Aker pensjonskasse

### BALANSE 31.12

Tall i hele 1000 Note 2022 2021

#### EIENDELER

##### EIENDELER I SELSKAPSPORTEFØLJEN

2.	<b>Investeringer</b>			
2.4	<b>Finansielle eiendeler som måles til virkelig verdi</b>			
2.4.1	Aksjer og andeler (inkl. aksjer og andeler målt til kost)	8,12	67 557	70 077
2.4.2	Rentebærende verdipapirer	10,12	613 843	572 697
	<b>Sum investeringer</b>		<b>681 400</b>	<b>642 774</b>
3.	<b>Fordringer</b>			
3.1	Fordringer knyttet til premieinntekter	7	1 081	1 081
3.2	Andre fordringer	7	1 292	17 174
	<b>Sum fordringer</b>		<b>2 373</b>	<b>18 255</b>
4.	<b>Andre eiendeler</b>			
4.2	Kasse, bank		5 883	73 517
4.3	Eiendeler ved skatt	19	12 732	-
	<b>Sum andre eiendeler</b>		<b>18 615</b>	<b>73 517</b>
	<b>SUM EIENDELER I SELSKAPSPORTEFØLJEN</b>		<b>702 388</b>	<b>734 546</b>

##### EIENDELER I KUNDEPORTEFØLJEN

6.	<b>Investeringer i kollektivporteføljen</b>			
6.3	<b>Finansielle eiendeler som måles til amortisert kost</b>			
6.3.2	Utlån og fordringer	9,12	1 599 000	1 573 249
6.4	<b>Finansielle eiendeler som måles til virkelig verdi</b>			
6.4.1	Aksjer og andeler (inkl. aksjer og andeler målt til kost)	8,12	1 040 144	1 082 811
6.4.2	Rentebærende verdipapirer	10,12	1 582 271	1 826 498
6.4.5	Andre finansielle eiendeler		43 831	-
	<b>Sum investeringer i kollektivporteføljen</b>		<b>4 265 246</b>	<b>4 482 558</b>
	<b>SUM EIENDELER I KUNDEPORTEFØLJEN</b>		<b>4 265 246</b>	<b>4 482 558</b>
	<b>SUM EIENDELER</b>		<b>4 967 634</b>	<b>5 217 104</b>



This file is sealed with a digital signature.  
The seal is a guarantee for the authenticity  
of the document.

Document ID:  
E744D32CFC434DB7BF03F44D589A3B21



## Aker pensjonskasse

## BALANSE 31.12

Tall i hele 1000	Note	2022	2021	
<b>EGENKAPITAL OG FORPLIKTELSE</b>				
10.	<b>Innskutt egenkapital</b>	16	169 487	169 487
11.	<b>Opptjent egenkapital</b>			
11.1	Risikoutjevningfond	13	7 744	6 358
11.2	Annen opptjent egenkapital		302 935	343 990
	<b>Sum opptjent egenkapital</b>		<b>310 678</b>	<b>350 348</b>
12.	<b>Ansvarlig lånekapital</b>			
12.2	Ordinær ansvarlig lånekapital	17	222 223	214 711
	<b>Forsikringsforpliktelse - kontraktsfastsatte forpliktelse</b>			
13.1	Premiereserve mv.	13	4 046 679	4 123 218
13.2	Tilleggsavsetninger	13	58 651	59 029
13.3	Kursreguleringsfond	13,14	150 609	272 965
13.5	Premiefond, innskuddsfond og fond for regulering av pensjoner mv	13,15	1 356	142
	<b>Sum forsikringsforpliktelse - kontraktsfastsatte forpliktelse</b>		<b>4 257 295</b>	<b>4 455 354</b>
15.	<b>Avsetninger for forpliktelse</b>			
15.2.1	Forpliktelse ved periodeskatt	7,19	430	3 857
15.2.2	Forpliktelse ved utsatt skatt	7,19	-	975
	<b>Sum avsetning for forpliktelse</b>		<b>430</b>	<b>4 832</b>
16	<b>Forpliktelse</b>			
16.3	Andre forpliktelse	7	6 150	21 518
	<b>Sum forpliktelse</b>		<b>6 150</b>	<b>21 518</b>
17	<b>Pålepte kostnader</b>	7	1 370	853
	<b>SUM EGENKAPITAL OG FORPLIKTELSE</b>		<b>4 967 634</b>	<b>5 217 104</b>

## POSTER UTENOM BALANSEN

19	Betingede forpliktelse	8	64 070	126 430
----	------------------------	---	--------	---------

Fornebu, 22.mars 2023

Idar Eikrem, styreleder

Marianne M. Aamodt, nestleder

Baard Snekkevik

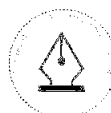
Bruce Lethuillier

Brita C. Knutson

Marte Øvrum

Oddvar Hølland

Berit Mørck, daglig leder



This file is sealed with a digital signature.  
The seal is a guarantee for the authenticity  
of the document.

Document ID:  
E744D32CFC434DB7BF03F44D589A3B21



## Aker pensjonskasse

### KONTANTSTRØMOPPSTILLING 1.1 - 31.12

Tall i hele 1000	2022	2021
<b>Kontantstrømmer fra operasjonelle aktiviteter</b>		
Resultat før skattekostnad	(57 222)	29 439
Periodens betalte skatter	13 149	(340)
Opp- /nedskrivning anleggsmidler	(1 974)	(510)
Endring fordringer og kortsiktig gjeld	514	(3 049)
Endring andre tidsavgrensningsposter	517	(128)
Overført forsikringsmessige avsetninger	(198 059)	22 510
<b>Netto kontantstrøm fra operasjonelle aktiviteter</b>	<b>(243 073)</b>	<b>47 922</b>
<b>Kontantstrømmer fra investeringsaktiviteter</b>		
Netto inn-/utbetaling ved investering i obligasjoner	179 304	114 161
Netto inn-/utbetaling ved investering i aksjer	45 185	(211 644)
<b>Netto kontantstrøm fra investeringsaktiviteter</b>	<b>224 490</b>	<b>(97 484)</b>
<b>Kontantstrømmer fra finansieringsaktiviteter</b>		
Innbetalt innskutt egenkapital	-	-
Innbetalt ansvarlig lån	7 512	7 253
<b>Netto kontantstrøm fra finansieringsaktiviteter</b>	<b>7 512</b>	<b>7 253</b>
<b>Netto endring i kontanter og kontantekvivalenter</b>	<b>(11 072)</b>	<b>(42 308)</b>
Kontanter og kontantekvivalenter 01.01	73 517	115 826
<b>Kontanter og kontantekvivalenter 31.12</b>	<b>62 446</b>	<b>73 517</b>
Andel Selskapsportefølje	5 883	73 517
Andel Kollektivportefølje	43 831	-

## ENDRINGER I EGENKAPITALEN

Tall i hele 1000	Selskaps- kapital	Annen opptjent egenkapital	Risiko- utjevnings- fond	Ansvarlig lånekapital	Sum egenkapital
Egenkapital 01.01.2021	169 487	319 477	6 233	207 458	702 655
Årets resultat 2021		25 873			25 873
Endring fond for urealiserte gevinster		(1 360)			(1 360)
Årets avsetning til risikoutjevningfond inkl. avkastning			125		125
Innskutt egenkapital					-
Ansvarlig lånekapital				7 253	7 253
<b>Egenkapital 31.12.2021</b>	<b>169 487</b>	<b>343 990</b>	<b>6 358</b>	<b>214 711</b>	<b>734 546</b>
Årets resultat 2022		(36 215)			(36 215)
Endring fond for urealiserte gevinster		(4 840)			(4 840)
Årets avsetning til risikoutjevningfond inkl. avkastning			1 386		1 386
Innskutt egenkapital					-
Ansvarlig lånekapital				7 512	7 512
<b>Egenkapital 31.12.2022</b>	<b>169 487</b>	<b>302 934</b>	<b>7 744</b>	<b>222 223</b>	<b>702 388</b>



This file is sealed with a digital signature.  
The seal is a guarantee for the authenticity  
of the document.

Document ID:  
E744D32CFC434DB7BF03F44D589A3B21

## AKER PENSJONSKASSE

### NOTER

#### NOTE 1 Regnskapsprinsipper

Årsregnskapet er satt opp i samsvar med aksjeloven, regnskapsloven, forskrift om årsregnskap for pensjonskasser fastsatt av Finansdepartementet og god regnskapsskikk.

##### a) Driftsinntekter

Inntektsføring av premie skjer etter hvert som premien er opptjent. Renteinntekter på verdipapirer blir resultatført ved det tidspunkt de er opptjent.

##### b) Resultatanalyse

Det utarbeides årlig analyse av forsikringsmessig risiko fra aktuar. Resultatanalysen fremlegges sammen med årsregnskap.

##### c) Fordeling kollektiv- / selskapsportefølje

Aker pensjonskasse har siden 2008 forvaltet kollektivportefølje og selskapsportefølje hver for seg og med hver sin strategi.

##### d) Finansielle eiendeler "utlån og fordringer"

Utlån og fordringer er finansielle eiendeler med betalinger som er faste eller lar seg fastsette og som ikke blir kvotert i et aktivt marked. Utlån og fordringer innregnes første gang til virkelig verdi tillagt direkte henførbare transaksjonsutgifter. Etter førstegangsinnregning måles utlån og fordringer til amortisert kost ved bruk av effektiv rente-metode, redusert med eventuelle tap ved verdifall. Nedskrivning gjennomføres dersom det foreligger objektive indikasjoner på verdifall.

##### e) Amortisert kost

Etter førstegangs innregning måles investeringer som holdes til forfall, utlån og fordringer, samt finansielle forpliktelser som ikke måles til virkelig verdi, til amortisert kost basert på effektiv rente-metode. Ved beregning av effektiv rente estimeres kontantstrømmer, og alle kontraktsmessige vilkår ved det finansielle instrumentet tas i betraktning. Alle honorarer betalt eller mottatt mellom partene i kontrakten, transaksjonsutgifter og alle andre betalinger eller rabatter som kan henføres til transaksjonen, inngår som en integrert del ved fastsettelsen av den effektive renten.

##### f) Finansielle eiendeler øremerket til virkelig verdi over resultatet

Et finansielt instrument klassifiseres til virkelig verdi over resultatet dersom det ved førstegangs innregning er øremerket til dette. Finansielle instrumenter øremerkes til virkelig verdi over resultatet dersom styring, samt kjøps- og salgsbeslutninger baseres på instrumentets virkelige verdi i samsvar med pensjonskassens dokumenterte investeringsstrategi og investeringsmandater. Instrumentene vurderes til virkelig verdi, og endringer i verdien innregnes i resultatet.



This file is sealed with a digital signature.  
The seal is a guarantee for the authenticity  
of the document.

Document ID:  
E744D32CFC434DB7BF03F44D589A3B21

## g) Virkelig verdi

Virkelig verdi er det beløp en eiendel kan omsettes for, eller en forpliktelse kan gjøres opp til, i en transaksjon gjennomført på armlengdes avstand mellom velinformerte, villige parter. Alle finansielle instrumenter måles til virkelig verdi ved førstegangsinnregning. Normalt vil virkelig verdi av et finansielt instrument ved førstegangsinnregning være transaksjonsprisen. Det beste beviset på virkelig verdi i et aktivt marked er kvoterte priser. I etterfølgende perioder vil den virkelige verdien av finansielle instrumenter måles til virkelig verdi basert på noterte priser i aktive markeder som er basert på kjøpspriser for eiendeler og salgspriser for utstedte forpliktelser.

Når priser i et aktivt marked ikke er tilgjengelige, fastsettes virkelig verdi ved benyttelse av verdsettelsesmetoder med referanse til observerbare markedsdata. Disse inkluderer sammenligning med lignende instrumenter hvor observerbare markedspriser eksisterer, nylig utførte markedstransaksjoner på armlengdes avstand mellom velinformerte og villige parter, diskonterte kontantstrømanalyser, opsjonspringsmodeller og andre verdsettelsesteknikker som normalt brukes av markedsdeltakere.

## h) Kursreguleringsfond/Kortsiktig gjeld

Årets endringer i netto urealiserte merverdier på virkelig verdi-porteføljene resultatføres og andelen fra kollektivporteføljen føres mot kursreguleringsfond mens andelen fra selskapsporteføljen føres mot fond for urealiserte gevinster som er en del av opptjent egenkapital.

Andre finansielle eiendeler og kortsiktig gjeld omfatter normalt poster som forfaller til betaling innen ett år etter balansedagen.

## i) Forsikringsmessige avsetninger

Forsikringsmessige avsetninger er anvendt i tråd med krav fra Finanstilsynet for pensjonskasser. Det forsikringstekniske statusoppgjør omfatter forsikringstekniske avsetninger (premiereserve) beregnet som kontantverdien av opptjente pensjonsrettigheter.

Ved beregning av premie benyttes pensjonskassens godkjente beregningsgrunnlag med en grunnlagsrente på 0 prosent fra 2022, 2 prosent fra 2015, 2,5 prosent fra 2012 og 3 prosent fra 2004. Opptjente rettigheter frem til 1.1.2004 er avsatt på grunnlagsrente 4 prosent.

Premiereserven er beregnet etter tariff K2013 i samsvar med Finanstilsynets krav.

## j) Overførte midler til/fra andre pensjonsinnretninger

I henhold til forskrift inntektsføres/kostnadsføres overførte premiereserver, tilleggsavsetninger og kursreserver til/fra andre pensjonsinnretninger. Overføring av midler i premiefond føres direkte i balansen.

## k) Skatt

Skattekostnaden i resultatregnskapet omfatter både periodens betalbare skatt og endring i utsatt skatt. Utsatt skatt er beregnet med 25 prosent på grunnlag av de midlertidige forskjeller som eksisterer mellom regnskapsmessige og skattemessige verdier, samt ligningsmessig underskudd til fremføring ved utgangen av regnskapsåret. Skatteøkende og skattereduserende midlertidige forskjeller som reverseres eller kan reverseres i samme periode er utlignet og nettoført.

## l) Pensjonsforpliktelser

Pensjonsordninger finansiert via sikrede ordninger er ikke balanseført. Pensjonspremien anses i disse tilfeller som pensjonskostnad og klassifiseres sammen med lønnskostnader.



This file is sealed with a digital signature.  
The seal is a guarantee for the authenticity  
of the document.

Document ID:  
E744D32CFC434DB7BF03F44D589A3B21



## NOTE 2 Premieinntekter

Tall i hele 1000

	2022	2021
Terminpremie 01.01	1 700	2 275
Engangspremie pensjonsregulering	24 993	28 504
Endringspremie	990	1 603
Premiefritak	2 953	2 701
Administrasjonspremie	4 269	4 397
Forvaltningspremie	4 327	3 883
Rentegarantipremie	46 685	49 622
<b>Sum forfalt premie</b>	<b>85 917</b>	<b>92 985</b>
<b>Reassuranspremie</b>	<b>(26)</b>	<b>(28)</b>
<b>Sum premieinntekter</b>	<b>85 892</b>	<b>92 957</b>
Premie innbetalt	82 783	89 099
Premie til/fra premiefond	181	104
Premie ikke innbetalt	2 953	3 782
<b>Sum</b>	<b>85 917</b>	<b>92 985</b>

Pensjonskassen hadde i 2022 avtale med Beazley Insurance DAC om katastrofereassurans. Avtalen dekker nødvendige avsetninger i premiereserven ved såkalt "katastrofe", definert som en plutselig hendelse hvor 2 eller flere av pensjonskassens medlemmer enten dør eller blir uføre. Maksimal erstatningssum etter avtalen var 50 mill.kr. Pensjonskassens egenandel per hendelse var 2 mill.kr.

## NOTE 3 Pensjoner

Tall i hele 1000

	2022	2021
Alderspensjon	187 849	181 784
Ektefellepensjon	15 645	15 315
Uførepensjon	9 311	9 833
Barnepensjon	261	317
UP baretillegg	215	237
Godskrevet pensjon	-	-
Premiefritak uføre	2 953	2 701
<b>Sum</b>	<b>216 233</b>	<b>210 187</b>
<b>Antall</b>	<b>2022</b>	<b>2021</b>
Alderspensionister	3 397	3 315
Ektefellepensjonister	438	451
Uførepensionister	303	320
Barnepensjonister	13	21
<b>Sum</b>	<b>4 151</b>	<b>4 107</b>



This file is sealed with a digital signature.  
The seal is a guarantee for the authenticity  
of the document.

Document ID:  
E744D32CFC434DB7BF03F44D589A3B21



## NOTE 4 Lønn og andre personalkostnader

Tall i hele 1000

	2022	2021
Lønn	2 827	2 539
Arbeidsgiveravgift og finansskatt	624	554
Andre lønnsrelaterte ytelser	306	239
<b>Sum</b>	<b>3 757</b>	<b>3 332</b>

Aker pensjonskasse har i 2022 sysselsatt 2,7 årsverk.

STYREHONORARER OG KOMITEHONORARER	2022	2021
Oddvar Hølland	30	30
Marte Øvrum	30	30
Brita C. Knutson	90	80
<b>Sum</b>	<b>150</b>	<b>140</b>

## NOTE 5 Godtgjørelse til daglig leder/revisjon

Tall i hele kroner

Lønn til daglig leder i 2022 er utbetalt med 950 542 kroner og 11 044 kroner i annen godtgjørelse. Det er kostnadsført pensjon med 95 312 kroner.

### Revisor

Honorar for lovpålagt revisjon i 2022 er kostnadsført med 210 459 kroner inklusive merverdiavgift.

## NOTE 6 Andre kostnader

Tall i hele 1000

	2022	2021
Aktuar, pensjonsadministrasjon mv.	4 921	4 779
Honorarer til rådgivning, revisjon mv.	1 820	2 723
IT	125	131
Møter og reiser	101	53
Diverse	188	155
<b>Sum</b>	<b>7 154</b>	<b>7 841</b>

<b>Sum forsikringsrelaterte administrasjonskostnader</b>	<b>11 061</b>	<b>11 313</b>
--	---------------	---------------

## NOTE 7 Fordringer/avsetninger

Tall i hele 1000

	2022	2021
<b>Fordringer</b>		
Premieinntekter	1 081	1 081
Øvrige fordringer	1 292	17 174
<b>Sum</b>	<b>2 373</b>	<b>18 255</b>

### Avsetninger for forpliktelser

Betalbar skatt	430	3 857
Utsatt skatt	-	975
<b>Sum</b>	<b>430</b>	<b>4 832</b>

### Forpliktelser

Leverandørgjeld	307	189
Kortsiktig gjeld til selskapsporteføljen	-	15 857
Andre forpliktelser	5 843	5 472
<b>Sum</b>	<b>6 150</b>	<b>21 518</b>

### Påløpte kostnader

Renter ansvarlig lån	644	623
Andre påløpte kostnader	726	230
<b>Sum</b>	<b>1 370</b>	<b>853</b>



This file is sealed with a digital signature.  
The seal is a guarantee for the authenticity  
of the document.

Document ID:  
E744D32CFC434DB7BF03F44D589A3B21



## NOTE 8 Finansielle eiendeler som måles til virkelig verdi

Tall i hele 1000

### Aksjer og fondsandeler

Fondsinvesteringer	Anskaffelses- kost	Balanseført verdi	Mer- / mindreverdi
DNB Private Equity IV	9 534	27 973	18 439
Nordea Stabile Aksjer Global	105 053	162 897	57 844
Sector Healthcare Value Fund	25 000	43 281	18 281
KLP AksjeGlobal indeks II	90 000	135 403	45 403
KLP AksjeNorden indeks	50 224	78 082	27 858
KLP AksjeGlobal mer samfunnsansvar	15 014	14 859	(155)
Storebrand Global Multifaktor	39 019	45 208	6 189
Storebrand Aksje Innland	18 000	18 140	140
Fondsfinans Norden	18 496	18 973	477
Alfred Berg Aktiv	25 613	33 597	7 984
Sector Healthcare Fund	69 181	68 082	(1 099)
Fundsmith	15 000	16 194	1 194
Incentive Active Value Fund	25 603	32 705	7 102
Sissener Canopus RL	30 000	47 125	17 125
Pareto Eiendomsfelleskap II	74 999	91 767	16 768
Pareto Eiendomsfelleskap	49 870	48 122	(1 749)
Storebrand Eiendomsfond	65 790	66 886	1 096
Union Core Real Estate	60 000	64 684	4 684
DEAS Eiendomsfond Norge I	89 508	93 725	4 217
<b>Sum aksjer og andeler</b>	<b>875 903</b>	<b>1 107 702</b>	<b>231 799</b>
Andel Selskapsportefølje	69 147	67 557	-1 590
Andel Kollektivportefølje	806 756	1 040 144	233 389
<b>Betingede forpliktelser utenom balansen</b>		<b>2022</b>	<b>2021</b>
Kommiterte beløp, private equity, fond og obligasjoner		64 070	126 430
Andel Selskapsportefølje		-	-
Andel Kollektivportefølje		64 070	126 430

Pensjonskassens investeringer i aksjer er gjort gjennom flere ulike aksje- og hedgefond. Det er derfor liten konsentrasjonsrisiko i disse investeringene sett under ett. Fondenes kurser beregnes daglig eller månedlig på basis av markedsverdien av de plasseringer som fondet har foretatt. Det må forventes at det kan forekomme relativt store kurssvingninger. Likviditeten i pensjonskassens aksjeinvesteringer er god.

## NOTE 9 Finansielle eiendeler som måles til amortisert kost

Tall i hele 1000

### Obligasjoner - Utlån og fordringer - norske

Selskap	Pålydende	Anskaffelses- kost	Amortisert kost <sup>1)</sup>	Virkelig verdi <sup>1)</sup>
Kommuner/komm. foretak	342 000	334 230	339 358	326 175
Bank	384 000	383 281	389 802	358 178
Boligkreditt	6 000	6 147	6 221	5 531
Statseide bedrifter	143 000	142 640	144 908	136 113
Industriforetak	766 450	710 664	718 710	692 510
<b>Sum obligasjoner</b>	<b>1 641 450</b>	<b>1 576 963</b>	<b>1 599 000</b>	<b>1 518 508</b>

<sup>1)</sup> Inkludert opptjente renter

Andel Kollektivportefølje

1 599 000



This file is sealed with a digital signature.  
The seal is a guarantee for the authenticity  
of the document.

Document ID:  
E744D32CFC434DB7BF03F44D589A3B21



## NOTE 10 Finansielle eiendeler som måles til virkelig verdi - obligasjoner

Tall i hele 1000

### Obligasjoner - virkelig verdi - norske

Selskap	Anskaffelses- kost	Balansført verdi <sup>1)</sup>	Mer- / mindreverdi
Norsk Stat	88 451	79 104	(9 347)
Boligkreditt	51 726	50 018	(1 707)
Kommuner/komm.foretak	53 086	50 293	(2 793)
Bank	82 979	80 360	(2 619)
Industriforetak	62 666	60 130	(2 536)
Ansvarlige lån (bank)	24 143	23 835	(308)
<b>Sum obligasjoner med fast avkastning (enkeltpapirer)</b>	<b>363 050</b>	<b>343 740</b>	<b>(19 309)</b>

<sup>1)</sup> Inkludert opptjente renter

Fondsandeler	Anskaffelses- kost	Balansført verdi <sup>1)</sup>	Mer- / mindreverdi
Alfred Berg Income	101 230	103 716	2 485
Alfred Berg Nordic Investment Grade Inst	185 137	179 924	(5 213)
Alfred Berg Nordic Investment Mid duration	116 584	109 550	(7 034)
Alfred Berg Nordic Investment Long duration	131 128	106 947	(24 181)
DNB Obligasjon E	565 270	533 158	(32 112)
DNB Likviditet D	61 632	61 459	(173)
DNB High Yield D	28 472	28 608	136
Nordea FRN Kreditt	219 798	216 555	(3 243)
Nordea Kreditt Stars S growth	195 000	197 672	2 672
Storebrand Global Obligasjon 1-3B	100 000	100 426	426
Payden Global Short Bond Fund NOK	100 260	100 431	171
T.Rowe Price Global	116 000	113 928	(2 072)
<b>Sum fondsandeler</b>	<b>1 920 512</b>	<b>1 852 373</b>	<b>(68 139)</b>

**Sum rentebærende verdipapirer** **2 283 561** **2 196 113** **(87 448)**

<sup>1)</sup> Inkludert opptjente renter

Andel Selskapsportefølje	621 485	613 843	(7 643)
Andel Kollektivportefølje	1 662 076	1 582 270	(79 806)

## NOTE 11 Kapitalavkastning

	2022	2021	2020	2019	2018
<b>Kollektivporteføljen</b>					
Bokført avkastning Kollektiv	0,8 %	2,0 %	1,4 %	1,8 %	2,6 %
Verdijustert avkastning Kollektiv	-1,9 %	4,2 %	3,7 %	4,5 %	1,6 %
<b>Selskapsporteføljen</b>					
Verdijustert avkastning Selskap	-0,9 %	1,6 %	0,1 %	-11,4 %	-1,8 %

Kapitalavkastning er beregnet etter gjeldende forskrift.



This file is sealed with a digital signature.  
The seal is a guarantee for the authenticity  
of the document.

Document ID:  
E744D32CFC434DB7BF03F44D589A3B21

## NOTE 12 Styring av finansiell risiko herunder markedsrisiko, kredittrisiko, likviditetsrisiko

Tall i hele 1000

Pensjonskassen er eksponert for ulik risiko fra bruk av finansielle instrumenter. Kassens kredittrisiko, rente- og markedsrisiko er hovedsakelig knyttet til forvaltning av de finansielle plasseringer. Pensjonskassen har fastlagt retningslinjer som skal sikre at forvaltningen ligger innenfor spesifikke rammer for kredittrisiko, rente- og markedsrisiko. Beslutninger vedrørende aktiva allokeringer, anses som den viktigste enkeltstående beslutningen mot markedsrisiko. Målsetning for pensjonskassen er at den strategiske aktiva allokeringen skal tilpasses kassens forpliktelser og risikoevne. Styret vil løpende vurdere i hvilken utstrekning størrelsen på den ansvarlige kapitalen er forsvarlig i forhold til markedsrisiko som kapitalforvaltningen er eksponert for i form av renterisiko, kredittrisiko og aksjekursrisiko. Kassens finansielle plasseringer pr 31.12.22 lå innenfor de rammer styret har fastlagt.

### Kredittrisiko

Selskapet er eksponert for kredittrisiko gjennom sine investeringer i sertifikater og obligasjoner og gjennom fordringer. Investeringsstrategien i selskapet har historisk sett vært konservativ, hvor det er investert i verdipapirer med god kredittkvalitet. Kreditturasjonen på obligasjons- og pengemarkedsinvesteringene (inkl. fondsplasseringer) var ved årsslutt på 3,7 år.

### Selskapet har følgende eksponering i sine obligasjonsporteføljer (fondsinvesteringer ikke inkludert):

	2022	2021
Kommuner	389 651	552 481
OMF	56 239	110 072
Finans	470 162	395 562
Ansvarlig lån	23 835	40 560
Industri	923 749	971 177
Norske Stat	79 104	173 020
	<b>1 942 740</b>	<b>2 242 872</b>

Norske obligasjoner er vanligvis ikke rated gjennom de store ratingbyråene. Deler av porteføljen er investert i norske kommuner som ikke har en offisiell rating, men hvor markedet normalt vurderer dette som sidestilt med AA investeringer. Tabellen under viser markedsverdien på eksponering knyttet til offisiell rating.

Obligasjoner fordelt på ratingklasser (ekskl. Norske Stat)	2022	2021
AAA	215 607	285 887
AA	279 060	264 482
A	527 605	544 557
BBB	188 890	185 619
Ikke ratet	652 474	809 308
	<b>1 863 636</b>	<b>2 069 852</b>

### Likviditetsrisiko

Likviditetsrisiko er risiko for at selskapet ikke vil kunne oppfylle forpliktelser etter hvert som de forfaller, fordi investeringene ikke har latt seg omgjøre til tilgjengelig likviditet. Pensjonskassens investeringer består hovedsakelig av sertifikater og obligasjoner med god kredittkvalitet, og relativt kort durasjon sammenlignet med forpliktelsene. De fleste av investeringene i obligasjons- og aksjefond er investert i fond med god likviditet. Dette gjør at det er begrenset likviditetsrisiko i selskapet.

### Markedsrisiko

Det er en risiko for at endringer i markedspriser påvirker inntekter eller verdi på pensjonskassens investeringer. Gjennom investeringer i obligasjoner, sertifikater og aksjefond er selskapet eksponert for markedsrisiko gjennom endringer i renter og aksjekurser.

Pensjonskassens pengemarkeds- og obligasjonsinvesteringer (inkl. fond) har en gjennomsnittlig rentefølsomhet på 3,1.

Selskapet har diversifisert sin eksponering mot aksjer gjennom investeringer i flere ulike aksjefond og noen hedgefond. I tillegg har selskapet en mindre investering i private equity.

### Verdsettelseshierarkiet

Fordeling av de finansielle instrumenter balanseført til virkelig verdi etter verdsettelsesmetode.

31. desember 2022	Nivå 1 <sup>1</sup>	Nivå 2 <sup>2</sup>	Nivå 3 <sup>3</sup>	Balanseført verdi
Finansielle eiendeler:				
Rente- og aksjefond, Private Equity		1 885 518	393 157	2 278 674
Obligasjoner	79 104	1 863 636	-	1 942 740
	<b>79 104</b>	<b>3 749 154</b>	<b>393 157</b>	<b>4 221 414</b>

1) Verdsettelse basert på noterte priser i aktivt marked

2) Verdsettelse basert på observerbare markedsdata

3) Verdsettelse basert på annet enn observerbare markedsdata



This file is sealed with a digital signature. The seal is a guarantee for the authenticity of the document.

Document ID:  
E744D32CFC434D87BF03F44D589A3B21



## NOTE 13 Beskrivelse av pensjonsordningen og endringer i forsikringsforpliktelsene

### Pensjonskassen omfatter følgende foretak:

Aker ASA, Akastor AS, Aker Biomarine AS, Aker Energy AS, Aker Solutions AS, Old Kværner Invest AS, AGR Energy Services AS og The Resource Group TRG AS.

### Beskrivelse av pensjonsordningene:

Pensjonsordningen er ytelsesbasert etter Lov om Foretakspensjon og uførepensjon etter Lov om tjenstepensjon. Samtlige pensjonsordninger er lukket. Lukkingen er tvungen for alle under 58 år og lukketidspunktene er ulike. De fleste foretakene har samme pensjonsplan på ca. 60 % nivå hvor opptjeningsalderen er 67 år. Det kreves 30 års tjenestetid fra opptak i pensjonsordningen, for rett til uavkortede pensjoner. Pensjonsforetaket Ocean Yield ble flyttet ut i 2022 med virkning pr 31.12.2021.

### Endringer i forsikringsforpliktelsene

Tall i hele 1000

2022	Premie- reserve	Tillegg- avsetn.	Kursreg.- fond	Risikoutjev- n. fond	Premiefond, POF, RFU	Totalt
Inngående balanse	4 123 218	59 029	272 965	6 358	142	4 461 712
Resultatførte endringer i forsikringsforpliktelsen	(76 546)	(378)	(122 355)	1 386	71	(197 823)
Overskudd på avkastningsresultatet	7					7
Risikoresultat tilordnet forsikringskontraktene					1 325	1 325
<b>Sum resultatførte endringer i forsikringsforpliktelsene</b>	<b>(76 539)</b>	<b>(378)</b>	<b>(122 355)</b>	<b>1 386</b>	<b>1 396</b>	<b>(196 491)</b>
Ikke resultatførte endringer i forsikringsforpliktelsene					(182)	(182)
Overføringer mellom fond	7 680	-	-	-	-	7 680
Overføring til/fra selskapet	(7 680)	-	-	-	-	(7 680)
Sum ikke resultatførte endringer i forsikringsforpliktelsene	-	-	-	-	(182)	(182)
<b>Utgående balanse</b>	<b>4 046 679</b>	<b>58 651</b>	<b>150 609</b>	<b>7 744</b>	<b>1 356</b>	<b>4 265 039</b>
Herav fripoliser	2 807 926	11 458				

2021	Premie- reserve	Tillegg- avsetn.	Kursreg.- fond	Risikoutjev- n. fond	Premie fond	Totalt
Inngående balanse	4 174 373	59 455	198 777	6 233	239	4 439 077
Resultatførte endringer i forsikringsforpliktelsen	(51 171)	(425)	74 187	125	7	22 723
Overskudd på avkastningsresultatet	16					16
Risikoresultat tilordnet forsikringskontraktene						-
<b>Sum resultatførte endringer i forsikringsforpliktelsene</b>	<b>(51 156)</b>	<b>(425)</b>	<b>74 187</b>	<b>125</b>	<b>7</b>	<b>22 739</b>
Overføringer mellom fond	-	-	-	-	(104)	(104)
Overføring til/fra selskapet	-	-	-	-	-	-
Sum ikke resultatførte endringer i forsikringsforpliktelsene	-	-	-	-	(104)	(104)
<b>Utgående balanse</b>	<b>4 123 218</b>	<b>59 029</b>	<b>272 965</b>	<b>6 358</b>	<b>142</b>	<b>4 461 712</b>
Herav fripoliser	2 807 926	11 458				

Antall medlemmer som inngår i premiereserven:	2022	2021	2020	2019	2018
Aktive ekskl. uførepensjonister	2	4	9	16	28
Alderspensjonister	1840	1945	2021	2095	2 157
Uførepensjonister*	148	163	176	207	233
Ektefellepensjonister	316	339	365	386	391
Barnpensjonister	5	6	5	8	12
Fripoliser, oppsatte rettigheter	10 597	10 892	11 212	11 755	11 753
Fripoliser, utbetalende	1 842	1 654	1 401	1 171	1 157
-herav alderspensjonister	1 557	1 370	1 121	884	649
-herav Ektefellepensjonister	122	112	103	103	96
-herav Barnpensjonister	8	15	15	18	22
-herav Uførepensjonister	155	157	162	166	390

\*Uførepensjonistene har sin uførepensjonsreserve under fripolisene, men har reserver knyttet til alderspensjon, ektefellepensjon og barnpensjon i kollektivet og fremkommer derfor både under de løpende ordningene og under fripolisene. Tallene er korrigert for 2018.



This file is sealed with a digital signature. The seal is a guarantee for the authenticity of the document.

Document ID:  
E744D32CFC434DB7BF03F44D589A3B21



## Beregningsgrunnlag

Premiereserven er beregnet med dødelighetsgrunnlaget K2013 og pensjonskassens gjeldende uføregrunnlag. Gjennomsnittlig grunnlagsrente per 31.12.2022 er 3,1% for de løpende ordningene og 3,3% for fripolisene. Premiefondet er i 2022 tilført en rente på 2,0%.

## Styrking av premiereserven

Som en konsekvens av økende levealder innførte kassen pr 1.1.2014 det forsterkede dødelighetsgrunnlaget K2013. Pensjonskassen har dekket inn det totale oppreserveringsbehovet på tilsammen 400 millioner kroner. Det er dekket inn i perioden 2011-2018. Minimum 20 prosent av det samlede oppreserveringsbehovet er finansiert av pensjonskassens egenkapital.

## Tilstrekkelighetstest

Aktuar vurderer grunnlaget for de forsikringsmessige avsetninger som tilstrekkelig og avsatt i henhold til lov og forskrifter.

## Forutsetninger for forsikringsforpliktelsene

Samtlige pensjonsforpliktelser er ytelsesbaserte. Disse er sikret i foretakspensjonsordninger uten investeringsvalg eller med fripoliser for medlemmer som følge av fratredelse, planendringer eller overgang til innskuddspensjon.

## NOTE 14 Kursreguleringsfond

Tall i hele 1000

	2022	endringer	2021
Fondsandeler (aksjer, renter)	164 175	(63 741)	227 916
Alternative investeringer	44 196	4 530	39 667
Obligasjoner/rentebærende verdipapirer	(82 780)	(43 424)	(39 355)
Eiendomsfond	25 017	(19 720)	44 738
<b>Sum kursreguleringsfond</b>	<b>150 609</b>	<b>(122 355)</b>	<b>272 965</b>

## NOTE 15 Premiefond/Pensjonistenes overskuddsfond

Tall i hele 1000

	2022	2021
Inngående balanse	142	239
Belastet premie	(181)	(104)
Renteinntekter tilført fond	1	7
Premie tilført fond	69	-
Andel årets resultat	1 325	-
<b>Sum premiefond/Pensjonistenes overskuddsfond</b>	<b>1 356</b>	<b>142</b>
Fondenes størrelse i forhold til årlig premie	1,6 %	0,2 %

## NOTE 16 Selskapskapital/grunnfondsbevis

Tall i hele 1000

	Antall	2022	2021
Akastor AS	579	158 296	158 296
Aker ASA	15	4 405	4 405
Oslo Asset Management Holding AS	16	6 786	6 786
<b>Sum selskapskapital / grunnfondsbevis</b>	<b>610</b>	<b>169 487</b>	<b>169 487</b>

## NOTE 17 Ansvarlig lån

Tall i hele 1000

	Desember 2018	Juni 2019	Desember 2020
Avtale inngått			
Beløp låneramme	100 000	100 000	100 000
Utbetalt (fullt ut)	Juni 2019	Mars 2020	Ikke utbetalt
Sats kommitteringsvederlag (uttrukket ramme)	1 %	1 %	1 %
Sats renter til utbetaling	3 %	3 %	3 %
Sats renter til akkumulering	3 %	4 %	4 %
Første mulige forfall	Januar 2029	Juni 2030	

Renter og kommitteringsvederlag utgjorde i 2022 TNOK 14 974.



This file is sealed with a digital signature.  
The seal is a guarantee for the authenticity  
of the document.

Document ID:  
E744D32CFC434DB7BF03F44D589A3B21



## NOTE 18 Solvensmargin og solvenskapitaldekning

Tall i hele 1000

<b>Solvensmarginkrav</b>	<b>2022</b>	<b>2021</b>
Netto ansvarlig kapital	513 181	550 128
Tilleggsavsetninger (50%)	29 325	29 515
Risikoutjevningfond (50%)	3 872	3 179
<b>Solvensmargin kapital</b>	<b>546 378</b>	<b>582 821</b>
<b>Solvensmarginkrav</b>	<b>163 037</b>	<b>165 963</b>
<b>Solvensmargin kapital i prosent av solvensmarginkravet</b>	<b>335,1 %</b>	<b>351,2 %</b>

<b>Netto ansvarlig kapital til dekning av solvensmarginkravet:</b>	<b>2022</b>	<b>2021</b>
Innskutt egenkapital	169 487	169 487
Opptjent egenkapital	302 935	343 990
Fradrag urealiserte gevinster selskapsportefølje	-	(4 840)
Ansvarlig lånekapital som medregnes	40 759	41 491
<b>Sum netto ansvarlig kapital til dekning av solvensmarginkrav</b>	<b>513 181</b>	<b>550 128</b>

<b>Solvenskapitalkrav og ansvarlig kapital til dekning av kravet</b>	<b>2022</b>	<b>2021</b>
Egenkapital, korrigert for beste estimat	636 569	459 251
Ansvarlig lånekapital, tellende	217 692	214 711
<b>Ansvarlig kapital i kapitalgruppe 1,2 og 3</b>	<b>854 261</b>	<b>673 962</b>
Tilleggsavsetning/kursreguleringsfond/merverdier	128 769	326 369
<b>Samlet ansvarlig kapital til dekning av solvenskapitalkrav</b>	<b>983 030</b>	<b>1 000 331</b>

Markedsrisiko	711 431	842 917
Forsikringsrisiko	255 282	266 891
Motpartsrisiko	8 067	3 510
Operasjonell risiko	17 861	20 307
Korrelasjonseffekter	(158 642)	(166 648)
Justering for tapsabsorberende evne til utsatt skatt	(125 100)	(145 046)
<b>Solvenskapitalkrav</b>	<b>708 899</b>	<b>821 930</b>

<b>Solvenskapitaldekning</b>	<b>139 %</b>	<b>122 %</b>
------------------------------	--------------	--------------



This file is sealed with a digital signature.  
The seal is a guarantee for the authenticity  
of the document.

Document ID:  
E744D32CFC434DB7BF03F44D589A3B21



## NOTE 19 Skatt

Tall i hele 1000

	2022	2021
<b>Beregning av årets skattegrunnlag</b>		
Resultat før skattekostnad	(57 222)	29 439
Permanente forskjeller	2 393	(9 805)
Endringer i midlertidige forskjeller	11 543	3 579
Overføring (anvendelse) av fremførbart underskudd	43 285	(9 184)
<b>Årets skattegrunnlag</b>	<b>-</b>	<b>14 028</b>
<b>Oversikt midlertidige forskjeller</b>		
Midlertidige forskjeller ved investeringer	(7 643)	3 900
Fremførbart underskudd	(43 285)	-
Grunnlag for beregning utsatt skatt	(50 928)	3 900
<b>Utsatt skatt 25 prosent</b>	<b>(12 732)</b>	<b>975</b>
Utsatt skattefordel som ikke balanseføres	-	-
<b>Utsatt skatt i balansen per 31.12.</b>	<b>12 732</b>	<b>(975)</b>
<b>Skattekostnad:</b>		
Skatt på resultat	-	3 507
Endring utsatt skatt	(13 707)	975
Betalbar formueskatt	430	350
For lite (for mye) avsatt tidligere år	(4 275)	(31)
<b>Skattekostnad</b>	<b>(17 552)</b>	<b>4 801</b>
<b>Skatter i balansen</b>		
Betalbar skatt	430	3 857
Utsatt skatt (- utsatt skattefordel)	(12 732)	975
<b>Sum</b>	<b>(12 302)</b>	<b>4 832</b>
Skatt på resultatet	(14 305)	7 360
Skatt på permanente forskjeller	598	(2 451)
Betalbar formueskatt	430	350
For lite (for mye) avsatt tidligere år*)	(4 275)	(31)
Effekt av ikke balanseført utsatt skatt/skattefordel	-	(426)
<b>Beregnet skattekostnad</b>	<b>(17 552)</b>	<b>4 801</b>

\*) Skatteetaten fattet vedtak om endring av inntekten til Herkules Private Equity for innteksårene 2007 og 2009-2013 i mars 2022. Saken gjaldt fradragsrett for utbetalt carried interest. Aker pensjonskasse fikk tilbakebetalt 4 245 766 kroner i skatt.



This file is sealed with a digital signature.  
The seal is a guarantee for the authenticity  
of the document.

Document ID:  
E744D32CFC434DB7BF03F44D589A3B21



## NOTE 20 Resultatanalyse

Tall i hele 1000

	2022	2021
<b>Risikoresultat</b>	<b>662</b>	<b>(2 400)</b>
- herav LOF-ordningen	2 650	(1 550)
- herav fripoliser	(1 598)	(1 037)
- herav risikoplan	(390)	186
Frigjort adm.reserve (fripoliser)	8 773	8 711
Frigjort adm.reserve (LOF-ordningen)	4 161	4 301
Beregningsmessig adm. kostnader (LOF-ordningen)	3 881	3 997
Beregningsmessig forvaltningskostnader (LOF-ordningen)	4 327	3 883
Faktiske driftskostnader	(13 732)	(13 876)
<b>Administrasjonsresultat</b>	<b>7 410</b>	<b>7 015</b>
<b>Rentegarantipremie (LOF-ordningen)</b>	<b>46 685</b>	<b>49 622</b>
Finansinntekter	(82 784)	187 455
Fra/til kursreguleringsfond	122 355	(74 187)
Pliktig forrentning av premiereserve (LOF-ordningen)	(38 836)	(42 171)
Pliktig forrentning av premiereserve (fripoliser)	(92 163)	(91 385)
Avsatt fra tilleggsavsetninger	42	28
Rente erstatningsavsetninger	(7)	(16)
Rente premiefond (LOF-ordningen)	(1)	(7)
<b>Renteresultat</b>	<b>(91 394)</b>	<b>(20 284)</b>
Avsatt i premiereserve grunnet nedskrivning av grunnlagsrente	913	(617)
Overført til premiefond og pensjonistenes overskuddsfond	(1 325)	-
Fortjenesteelement	388	400
<b>Sum</b>	<b>(36 660)</b>	<b>33 735</b>



This file is sealed with a digital signature.  
The seal is a guarantee for the authenticity  
of the document.

Document ID:  
E744D32CFC434DB7BF03F44D589A3B21