



ÅRSREGNSKAPET FOR REGNSKAPSÅRET 2023 - GENERELL INFORMASJON

Enheten

Organisasjonsnummer:	919 028 041
Organisasjonsform:	Aksjeselskap
Foretaksnavn:	NYBONIA HAV AS
Forretningsadresse:	Midøyvegen 351 6475 MIDSUND

Regnskapsår

Årsregnskapets periode:	01.01.2023 - 31.12.2023
-------------------------	-------------------------

Konsern

Morselskap i konsern:	Ja
Konsernregnskap lagt ved:	Nei

Regnskapsregler

Regler for små foretak benyttet:	Ja
Benyttet ved utarbeidelsen av årsregnskapet til selskapet:	Regnskapslovens alminnelige regler

Årsregnskapet fastsatt av kompetent organ

Bekreftet av representant for selskapet:	Arnt Inge Nygård
Dato for fastsettelse av årsregnskapet:	03.07.2024

Grunnlag for avgivelse

År 2023: Årsregnskapet er elektronisk innlevert
År 2022: Tall er hentet fra elektronisk innlevert årsregnskap fra 2023

Det er ikke krav til at årsregnskapet m.v. som sendes til Regnskapsregisteret er undertegnet. Kontrollen på at dette er utført ligger hos revisor/enhetens øverste organ. Sikkerheten ivaretas ved at innsender har rolle/rettighet for innsending av årsregnskapet via Altinn, og ved at det bekreftes at årsregnskapet er fastsatt av kompetent organ.

Brønnøysundregistrene, 16.07.2025



Resultatregnskap

Beløp i: NOK	Note	2023	2022
RESULTATREGNSKAP			
Inntekter			
Fangstinntekter		84 231 560	42 105 778
Leieinntekter		2 536 135	2 403 927
Annen driftsinntekt			145 586
Sum inntekter		86 767 695	44 655 291
Kostnader			
Felleskostnader		11 649 131	6 624 630
Lønnskostnad	2		
Mannskapskostnader	2	24 867 871	13 070 768
Avskrivning av driftsmidler og immaterielle eiendeler	3	29 060 600	19 255 050
Driftskostnader fartøy		8 856 323	4 361 645
Annen driftskostnad		4 437 678	2 973 081
Sum kostnader		78 871 603	46 285 174
Driftsresultat		7 896 092	-1 629 884
Finansinntekter og finanskostnader			
Inntekt på investering i datterselskap	4		
Annen renteinntekt		3 717 910	105 851
Annen finansinntekt		142	47 958
Sum finansinntekter		3 718 052	153 810
Annen rentekostnad		15 893 067	4 922 389
Annen finanskostnad		4 702	27 681
Sum finanskostnader		15 897 768	4 950 070
Netto finans		-12 179 716	-4 796 260
Ordinært resultat før skattekostnad		-4 283 624	-6 426 143
Skattekostnad på resultat	5	-690 680	-1 201 624
Ordinært resultat etter skattekostnad		-3 592 944	-5 224 519
Årsresultat		-3 592 944	-5 224 519



Resultatregnskap

Beløp i: NOK	Note	2023	2022
Årsresultat etter minoritetsinteresser		-3 592 944	-5 224 519
Totalresultat		-3 592 944	-5 224 519
Overføringer og disponeringer			
Overført fra overkurs			-15 186 478
Ordinært utbytte			3 500 000
Avgitt konsernbidrag		97 189	6 461 959
Udekket tap		1 524 776	
Overført fra annen egenkapital		-5 214 909	
Sum overføringer og disponeringer	6	-3 592 944	-5 224 519



Balanse

Beløp i: NOK	Note	2023	2022
BALANSE - EIENDELER			
Anleggsmidler			
Immaterielle eiendeler			
Konsesjoner, patenter o.l.	3	331 593 854	199 724 680
Utsatt skattefordel	5		
Sum immaterielle eiendeler		331 593 854	199 724 680
Varige driftsmidler			
Tomter, bygninger o.a. fast eiendom	3		
Anlegg under utførelse		551 693	547 604
Maskiner og anlegg	3		
Skip og flytende installasjoner	3, 7	86 797 895	41 226 600
Driftsløsøre, inventar o.a. utstyr	3, 7	9 699 601	9 733 400
Sum varige driftsmidler		97 049 188	51 507 605
Finansielle anleggsmidler			
Investering i datterselskap	4, 7	54 526 489	119 697 711
Investering i annet foretak i samme konsern	4		
Lån til foretak i samme konsern	7, 8	5 750 180	21 669 661
Investeringer i tilknyttet selskap	4		
Lån til tilknyttet selskap og felles kontrollert virksomhet	8		
Investeringer i aksjer og andeler		2 000	2 000
Andre langsiktige fordringer	7	1 570 000	800 000
Sum finansielle anleggsmidler		61 848 669	142 169 372
Sum anleggsmidler		490 491 712	393 401 657
Omløpsmidler			
Varer			
Lager av varer og annen beholdning	7, 9	2 095 945	880 640
Sum varer		2 095 945	880 640
Fordringer			
Kundefordringer	7, 8	2 866 861	12 535 535
Andre kortsiktige fordringer		988 664	881 636
Konsernfordringer	8	10 555 477	



Balanse

Beløp i: NOK	Note	2023	2022
Sum fordringer		14 411 002	13 417 171
Bankinnskudd, kontanter og lignende			
Bankinnskudd, kontanter o.l.		25 913 895	9 550 387
Sum bankinnskudd, kontanter og lignende		25 913 895	9 550 387
Sum omløpsmidler		42 420 842	23 848 198
SUM EIENDELER		532 912 553	417 249 855

BALANSE - EGENKAPITAL OG GJELD

Egenkapital

Innskutt egenkapital

Aksjekapital	6, 10	82 000	82 000
Beholdning av egne aksjer	6, 10		
Overkurs	6	192 951 435	232 734 680
Annen innskutt egenkapital	6		
Sum innskutt egenkapital		193 033 435	232 816 680

Opptjent egenkapital

Annen egenkapital	6		
Udekket tap	6		

Sum egenkapital		193 033 435	232 816 680
------------------------	--	--------------------	--------------------

Gjeld

Langsiktig gjeld

Utsatt skatt	5	35 741 329	22 442 704
Sum avsetninger for forpliktelser		35 741 329	22 442 704

Annen langsiktig gjeld

Gjeld til kredittinstitusjoner	7	245 551 670	119 993 332
Langsiktig konserngjeld	8	11 422 165	16 790 843
Sum annen langsiktig gjeld		256 973 835	136 784 175

Sum langsiktig gjeld		292 715 164	159 226 879
-----------------------------	--	--------------------	--------------------



Balanse

Beløp i: NOK	Note	2023	2022
Kortsiktig gjeld			
Gjeld til kredittinstitusjoner	7		
Leverandørgjeld	8	2 051 237	2 723 595
Betalbar skatt	5		423 291
Skyldig offentlige avgifter		10 355 228	4 903 315
Utbytte	6, 8		3 500 000
Kortsiktig konserngjeld	8	23 534 321	9 100 280
Annen kortsiktig gjeld		11 223 168	4 555 815
Sum kortsiktig gjeld		47 163 955	25 206 296
Sum gjeld		339 879 118	184 433 175
SUM EGENKAPITAL OG GJELD		532 912 553	417 249 855



Brønnøysundregistrene

ÅRSREGNSKAP FOR REGNSKAPSÅRET 2023 - GENERELL INFORMASJON

Journalnummer: 2024 629059

Enheten

Organisasjonsnummer: 919 028 041
Organisasjonsform: Aksjeselskap
Foretaksnavn: NYBONIA HAV AS
Forretningsadresse: Midøyvegen 351
6475 MIDSUND

Regnskapsår

Årsregnskapets periode: 01.01.2023 - 31.12.2023

Konsern

Morselskap i konsern: Ja
Konsernregnskap lagt ved: Nei

Regnskapsregler

Regler for små foretak benyttet: Ja
Benyttet ved utarbeidelsen av
årsregnskapet til selskapet: Regnskapslovens alminnelige regler

Årsregnskapet fastsatt av kompetent organ

Bekreftet av representant for selskapet: Arnt Inge Nygård
Dato for fastsettelse av årsregnskapet: 03.07.2024

Grunnlag for avgivelse

År 2023: Årsregnskap er elektronisk innlevert.
År 2022: Tall er hentet fra elektronisk innlevert årsregnskap fra 2023.

Det er ikke krav til at årsregnskapet m.v. som sendes til Regnskapsregisteret er undertegnet. Kontrollen på at dette er utført ligger hos revisor/enhetens øverste organ. Sikkerheten ivaretas ved at innsender har rolle/rettighet for innsending av årsregnskapet via Altinn, og ved at det bekreftes at årsregnskapet er fastsatt av kompetent organ.

Brønnøysundregistrene, 15.07.2024



Organisasjonsnr: 919 028 041
NYBONIA HAV AS

RESULTATREGNSKAP

Beløp i: NOK	Note	2023	2022
RESULTATREGNSKAP			
Inntekter			
Fangstinntekter		84 231 560	42 105 778
Leieinntekter		2 536 135	2 403 927
Annen driftsinntekt			145 586
Sum inntekter		86 767 695	44 655 291
Kostnader			
Felleskostnader		11 649 131	6 624 630
Lønnskostnad	2		
Mannskapskostnader	2	24 867 871	13 070 768
Avskrivning av driftsmidler og immaterielle eiendeler	3	29 060 600	19 255 050
Driftskostnader fartøy		8 856 323	4 361 645
Annen driftskostnad		4 437 678	2 973 081
Sum kostnader		78 871 603	46 285 174
Driftsresultat		7 896 092	-1 629 884
Finansinntekter og finanskostnader			
Inntekt på investering i datterselskap	4		
Annen renteinntekt		3 717 910	105 851
Annen finansinntekt		142	47 958
Sum finansinntekter		3 718 052	153 810
Annen rentekostnad		15 893 067	4 922 389
Annen finanskostnad		4 702	27 681
Sum finanskostnader		15 897 768	4 950 070
Netto finans		-12 179 716	-4 796 260
Ordinært resultat før skattekostnad			
Skattekostnad på resultat	5	-4 283 624	-6 426 143
		-690 680	-1 201 624
Ordinært resultat etter skattekostnad		-3 592 944	-5 224 519
Årsresultat		-3 592 944	-5 224 519
Årsresultat etter minoritetsinteresser		-3 592 944	-5 224 519
Totalresultat		-3 592 944	-5 224 519
Overføringer og disponeringer			



Overført fra overkurs			-15 186 478
Ordinært utbytte			3 500 000
Avgitt konsernbidrag		97 189	6 461 959
Udekket tap		1 524 776	
Overført fra annen egenkapital		-5 214 909	
Sum overføringer og disponeringer	6	-3 592 944	-5 224 519



Organisasjonsnr: 919 028 041
NYBONIA HAV AS

BALANSE

Beløp i: NOK	Note	2023	2022
BALANSE - EIENDELER			
Anleggsmidler			
Immaterielle eiendeler			
Konsesjoner, patenter o.l.	3	331 593 854	199 724 680
Utsatt skattefordel	5		
Sum immaterielle eiendeler		331 593 854	199 724 680
Varige driftsmidler			
Tomter, bygninger o.a. fast eiendom	3		
Anlegg under utførelse		551 693	547 604
Maskiner og anlegg	3		
Skip og flytende installasjoner	3, 7	86 797 895	41 226 600
Driftsløsøre, inventar o. a. utstyr	3, 7	9 699 601	9 733 400
Sum varige driftsmidler		97 049 188	51 507 605
Finansielle anleggsmidler			
Investering i datterselskap	4, 7	54 526 489	119 697 711
Investering i annet foretak i samme konsern	4		
Lån til foretak i samme konsern	7, 8	5 750 180	21 669 661
Investeringer i tilknyttet selskap	4		
Lån til tilknyttet selskap og felles kontrollert virksomhet	8		
Investeringer i aksjer og andeler		2 000	2 000
Andre langsiktige fordringer	7	1 570 000	800 000
Sum finansielle anleggsmidler		61 848 669	142 169 372
Sum anleggsmidler		490 491 712	393 401 657
Omløpsmidler			
Varer			
Lager av varer og annen beholdning	7, 9	2 095 945	880 640
Sum varer		2 095 945	880 640
Fordringer			
Kundefordringer	7, 8	2 866 861	12 535 535
Andre kortsiktige fordringer		988 664	881 636
Konsernfordringer	8	10 555 477	



Sum fordringer		14 411 002	13 417 171
Bankinnskudd, kontanter og lignende			
Bankinnskudd, kontanter o. l.		25 913 895	9 550 387
Sum bankinnskudd, kontanter og lignende		25 913 895	9 550 387
Sum omløpsmidler		42 420 842	23 848 198
SUM EIENDELER		532 912 553	417 249 855
BALANSE - EGENKAPITAL OG GJELD			
Egenkapital			
Innskutt egenkapital			
Aksjekapital	6, 10	82 000	82 000
Beholdning av egne aksjer	6, 10		
Overkurs	6	192 951 435	232 734 680
Annen innskutt egenkapital	6		
Sum innskutt egenkapital		193 033 435	232 816 680
Opptjent egenkapital			
Annen egenkapital	6		
Udekket tap	6		
Sum egenkapital		193 033 435	232 816 680
Gjeld			
Langsiktig gjeld			
Utsatt skatt	5	35 741 329	22 442 704
Sum avsetninger for forpliktelses		35 741 329	22 442 704
Annen langsiktig gjeld			
Gjeld til			
kredittinstitusjoner	7	245 551 670	119 993 332
Langsiktig konserngjeld	8	11 422 165	16 790 843
Sum annen langsiktig gjeld		256 973 835	136 784 175
Sum langsiktig gjeld		292 715 164	159 226 879
Kortsiktig gjeld			
Gjeld til			
kredittinstitusjoner	7		
Leverandørgjeld	8	2 051 237	2 723 595
Betalbar skatt	5		423 291
Skyldig offentlige avgifter		10 355 228	4 903 315
Utbytte	6, 8		3 500 000
Kortsiktig konserngjeld	8	23 534 321	9 100 280
Annen kortsiktig gjeld		11 223 168	4 555 815
Sum kortsiktig gjeld		47 163 955	25 206 296
Sum gjeld		339 879 118	184 433 175
SUM EGENKAPITAL OG GJELD		532 912 553	417 249 855





Organisasjonsnr: 919 028 041
NYBONIA HAV AS

NOTEOPPLYSNINGER - SELSKAP - alle poster oppgitt i hele tall

Note
2

Antall årsverk i regnskapsåret
9.00

<u>Sum</u>	<u>Beløp</u>
<u>Balanseført verdi 31.12.</u>	<u>Varige driftsmidler Immaterielle eiend.</u>

Konsernregnskap

Morselskapet sitt navn

Forretningskontor for morselskapet

Begrunnelse for at datterselskap er utelatt fra konsolideringen

<u>Samlet beløp - tilknyttet selskap</u>	<u>Årets</u>	<u>Fjorårets</u>
--	--------------	------------------

<u>Samlet beløp - foretak i samme konsern</u>	<u>Årets</u>	<u>Fjorårets</u>
---	--------------	------------------

<u>Samlet beløp - foretak i samme konsern</u>	<u>Årets</u>	<u>Fjorårets</u>
---	--------------	------------------

<u>Samlet beløp - felles kontrollert virksomhet</u>	<u>Årets</u>	<u>Fjorårets</u>
---	--------------	------------------

<u>Pantstillelse</u>	<u>Beløp</u>
----------------------	--------------

<u>Beholdning av egne aksjer</u>	<u>Antall</u>	<u>Pålydende</u>	<u>Andel av aksjek.</u>
----------------------------------	---------------	------------------	-------------------------



Årsregnskap 2023 Nybonia Hav AS

**Resultatregnskap
Balanse
Noter til regnskapet**

Org.nr.: 919 028 041



Resultatregnskap

Nybonia Hav AS

Driftsinntekter og driftskostnader	Note	2023	2022
Fangstinntekter		84 231 560	42 105 778
Leieinntekter		2 536 135	2 403 927
Annen driftsinntekt		0	145 586
Sum driftsinntekter		86 767 695	44 655 291
Felleskostnader		11 649 131	6 624 630
Mannskapskostnader	2	24 867 871	13 070 768
Driftskostnader fartøy		8 856 323	4 361 645
Annen driftskostnad		4 437 678	2 973 081
Sum driftskostnader før avskrivninger		49 811 003	27 030 124
Driftsresultat før avskrivninger		36 956 692	17 625 166
Avskrivning av driftsmidler og immaterielle eiendeler	3	29 060 600	19 255 050
Sum avskrivninger		29 060 600	19 255 050
Driftsresultat		7 896 092	-1 629 884
Finansinntekter og finanskostnader			
Annen renteinntekt		3 717 910	105 851
Annen finansinntekt		142	47 958
Annen rentekostnad		15 893 067	4 922 389
Annen finanskostnad		4 702	27 681
Resultat av finansposter		-12 179 716	-4 796 260
Resultat før skattekostnad		-4 283 624	-6 426 143
Skattekostnad på resultat	5	-690 680	-1 201 624
Årsresultat		-3 592 944	-5 224 519
Overføringer			
Avsatt til utbytte		0	3 500 000
Avsatt konsernbidrag		97 189	6 461 959
Overført fra overkurs		0	15 186 478
Overført til udekket tap		-1 524 776	0
Overført fra annen egenkapital		5 214 909	0
Sum overføringer	6	-3 592 944	-5 224 519



Balanse Nybonia Hav AS



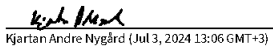
Eiendeler	Note	2023	2022
Anleggsmidler			
<i>Immaterielle eiendeler</i>			
Konsesjoner, patenter o.l.	3	331 593 854	199 724 680
Sum immaterielle eiendeler		331 593 854	199 724 680
<i>Varige driftsmidler</i>			
Anlegg under utførelse		551 693	547 604
Skip og flytende installasjoner	3, 7	86 797 895	41 226 600
Driftsløsøre, inventar o.a. utstyr	3, 7	9 699 601	9 733 400
Sum varige driftsmidler		97 049 188	51 507 605
<i>Finansielle anleggsmidler</i>			
Investeringer i datterselskap	4, 7	54 526 489	119 697 711
Lån til foretak i samme konsern	7, 8	5 750 180	21 669 661
Investeringer i aksjer og andeler		2 000	2 000
Andre langsiktige fordringer	7	1 570 000	800 000
Sum finansielle anleggsmidler		61 848 669	142 169 372
Sum anleggsmidler		490 491 712	393 401 657
Omløpsmidler			
Lager av varer og annen beholdning	7, 9	2 095 945	880 640
Sum varer		2 095 945	880 640
<i>Fordringer</i>			
Kundefordringer	7, 8	2 866 861	12 535 535
Andre kortsiktige fordringer		988 664	881 636
Konsernfordringer	8	10 555 477	0
Sum fordringer		14 411 002	13 417 171
<i>Bankinnskudd, kontanter o.l</i>			
Bankinnskudd, kontanter o.l.		25 913 895	9 550 387
Sum bankinnskudd, kontanter o.l		25 913 895	9 550 387
Sum omløpsmidler		42 420 842	23 848 198
Sum eiendeler		532 912 553	417 249 855

**Balanse**
Nybonia Hav AS

Egenkapital og gjeld	Note	2023	2022
Egenkapital			
<i>Innskutt egenkapital</i>			
Aksjekapital	6, 10	82 000	82 000
Overkurs	6	192 951 435	232 734 680
Sum innskutt egenkapital		<u>193 033 435</u>	<u>232 816 680</u>
Sum egenkapital		<u>193 033 435</u>	<u>232 816 680</u>
Gjeld			
<i>Avsetning for forpliktelser</i>			
Utsatt skatt	5	35 741 329	22 442 704
Sum avsetning for forpliktelser		<u>35 741 329</u>	<u>22 442 704</u>
<i>Annen langsiktig gjeld</i>			
Langsiktig konserngjeld	8	11 422 165	16 790 843
Gjeld til kredittinstitusjoner	7	245 551 670	119 993 332
Sum annen langsiktig gjeld		<u>256 973 835</u>	<u>136 784 175</u>
<i>Kortsiktig gjeld</i>			
Leverandørgjeld	8	2 051 237	2 723 595
Betalbar skatt	5	0	423 291
Skyldig offentlige avgifter		10 355 228	4 903 315
Utbytte	6, 8	0	3 500 000
Kortsiktig konserngjeld	8	23 534 321	9 100 280
Annen kortsiktig gjeld		11 223 168	4 555 815
Sum kortsiktig gjeld		<u>47 163 955</u>	<u>25 206 296</u>
Sum gjeld		<u>339 879 118</u>	<u>184 433 175</u>
Sum egenkapital og gjeld		<u>532 912 553</u>	<u>417 249 855</u>

Midsund, den 28 / 6 - 2024

Styret i Nybonia Hav AS


Arnt Inge Nygård
styreleder/daglig leder
Markus Nygård
styremedlem
Bernt Brandal
styremedlem
Kjartan Andre Nygård (Jul 3, 2024 13:06 GMT+3)
Kjartan Andre Nygård
styremedlem
Ruben Nygård
styremedlem
Hanne Tholvsen Hansen
styremedlem



Noter til regnskapet 2023

Note 1 Regnskapsprinsipper og generelt om selskapet

Årsregnskapet er satt opp i samsvar med regnskapsloven og god regnskapsskikk for små foretak. Forutsetningen om fortsatt drift er lagt til grunn ved utarbeidelsen.

Generelt om selskapet

Nybonia Hav AS har vært overtakende foretak i forenklet mordatter-fusjon med Nybonia Emma AS (org nr 916 590 202). Fusjonen er gjennomført til regnskapsmessig og skattemessig kontinuitet med virkning fra 01.01.2023. Sammenlignbare tall for 2022 er ikke omarbeidet.

Bruk av estimater

Utarbeidelse av regnskap i samsvar med regnskapsloven krever bruk av estimater. Videre krever anvendelse av selskapets regnskapsprinsipper at ledelsen må utøve skjønn.

Salgsinntekter

Inntekter ved salg av fangst og tjenester vurderes til virkelig verdi av vederlaget, netto etter fradrag for merverdiavgift. Salg av varer inntektsføres når risiko og kontroll i all hovedsak er overført kjøperen. Med risiko menes eiendelens gevinst og tapspotensiale mens kontroll defineres som beslutnings og råderett. Leieinntekter inntektsføres lineært over leieperioden.

Klassifisering og vurdering av balanseposter

Eiendeler bestemt til varig eie eller bruk er klassifisert som anleggsmidler. Anleggsmidler er vurdert til anskaffelseskost. Omløpsmidler og kortsiktig gjeld omfatter normalt poster som forfaller til betaling innen ett år etter balansedagen, samt poster som knytter seg til varekretsløpet. Omløpsmidler vurderes til laveste verdi av anskaffelseskost og antatt virkelig verdi.

Fordringer klassifiseres som omløpsmidler hvis de skal tilbakebetales i løpet av ett år. For gjeld er analoge kriterier lagt til grunn. Første års avdrag på langsiktige fordringer og langsiktig gjeld klassifiseres likevel ikke som omløpsmiddel og kortsiktig gjeld.

Enkelte poster er vurdert etter andre regler. Postene det gjelder vil være blant de postene som omhandles nedenfor.

Varige driftsmidler

Varige driftsmidler balanseføres og avskrives lineært til restverdi over driftsmidlenes forventede utnyttbare levetid. Ved endring i avskrivningsplan fordeles virkningen over gjenværende avskrivningstid ("knekkpunktmetoden"). Vedlikehold av driftsmidler kostnadsføres løpende. Påkostninger eller forbedringer tillegges driftsmidlets kostpris og avskrives i takt med driftsmidlet. Skillet mellom vedlikehold og påkostning/forbedring regnes i forhold til driftsmidlets stand ved kjøp av driftsmidlet.

Nedskrivning av anleggsmidler

Ved indikasjon på at balanseført verdi av et anleggsmiddel er høyere enn virkelig verdi, foretas det test for verdifall. Testen foretas for det laveste nivå av anleggsmidler som har selvstendige kontantstrømmer. Hvis balanseført verdi er høyere enn både salgsverdi og gjenvinnbart beløp, foretas det nedskrivning til det høyeste av salgsverdi og gjenvinnbart beløp. Gjenvinnbart beløp er det høyeste av netto salgsverdi og bruksverdi. Bruksverdi er nåverdi av fremtidige kontantstrømmer knyttet til eiendelen. Tidligere nedskrivninger reverseres hvis grunnlaget for nedskrivningen ikke lenger er til stede.

Investeringer i andre selskaper

Kostmetoden brukes som prinsipp for investeringer i andre selskaper. Kostprisen økes når midler tilføres ved kapitalutvidelse, eller når det gis konsernbidrag til datterselskap. Mottatte utdelinger resultatføres i utgangspunktet som inntekt. Utbytte/konsernbidrag fra datterselskap regnskapsføres det samme året som datterselskapet avsetter beløpet. Utbytte fra andre selskaper regnskapsføres som finansinntekt når utbyttet er vedtatt. Investeringene blir nedskrevet til virkelig verdi dersom verdifallet ikke er forbigående.

Fordringer

Kundefordringer og andre fordringer er oppført i balansen til pålydende etter fradrag for avsetning til forventet tap. Avsetning for tap gjøres på grunnlag av individuelle vurderinger av de enkelte fordringene.



Noter til regnskapet 2023

Skatt

Skattekostnaden i resultatregnskapet omfatter både periodens betalbare skatt og endring i utsatt skatt. Utsatt skatt beregnes med 22 % på grunnlag av de midlertidige forskjeller som eksisterer mellom regnskapsmessige og skattemessige verdier, samt eventuelt ligningsmessig underskudd til fremføring ved utgangen av regnskapsåret. Skatteøkende og skattereduserende midlertidige forskjeller som reverserer eller kan reversere i samme periode er utlignet og nettoført.

Skatt på avgitt konsernbidrag som er ført som økt kostpris på aksjer i andre selskaper, og skatt på mottatt konsernbidrag som er ført direkte mot egenkapitalen, er ført direkte mot skatt i balansen (føringen skjer mot betalbar skatt hvis konsernbidraget har hatt virkning på betalbar skatt og mot utsatt skatt hvis konsernbidraget har hatt virkning på utsatt skatt).

Note 2 Mannskapskostnader, antall ansatte, godtgjørelser, lån til ansatte mm

Mannskapskostnader	2023	2022
Lønn, lott og hyre	24 190 818	12 687 254
Arbeidsgiveravgift	65 495	42 721
Pensjonskostnader	568 928	272 288
Andre ytelser	42 630	68 505
Sum	24 867 871	13 070 768

Gjennomsnittlig antall årsverk sysselsatt i regnskapsåret 17 11

OTP

Selskapet har pensjonsordning for deler av mannskapet. Pensjonsordningen går gjennom Pensjonstrygden for sjømenn. Pensjonsforpliktelsen kostnadsføres løpende.

Note 3 Anleggsmidler

	Driftsløsøre, inventar ol.	Kvoter	Fiskefartøy	Skip
Anskaffelseskost pr. 01.01.23	17 707 273	263 699 999	65 973 163	64 422 551
+ Tilgang kjøpte driftsmidler	600 000			689 595
= Anskaffelseskost 31.12.23	18 307 273	263 699 999	65 973 163	65 112 145
Akkumulerte avskrivninger 31.12.23	8 607 673	77 485 919	29 102 563	15 184 851
= Bokført verdi 31.12.23	9 699 600	186 214 080	36 870 600	49 927 295
Årets ordinære avskrivninger	2 082 800	13 510 600	4 356 000	3 678 500
Økonomisk levetid	5-15 år	8 år - evig	8-20 år	18 år
		Basiskvoter	Strukturkvoter	Sum
Anskaffelseskost pr. 01.01.23		107 114 374	65 309 000	584 226 359
+ Tilgang kjøpte driftsmidler				1 289 595
= Anskaffelseskost 31.12.23		107 114 374	65 309 000	585 515 954
Akkumulerte avskrivninger 31.12.23			27 043 600	157 424 605
= Bokført verdi 31.12.23		107 114 374	38 265 400	428 091 349
Årets ordinære avskrivninger			5 432 700	29 060 600
Økonomisk levetid		Evig	9-17 år	



Noter til regnskapet 2023

Note 4 Investering i datterselskap

Investeringene i datterselskap regnskapsføres etter kostmetoden.

Selskap	Forretnings- kontor /stemmeandel	Eier- Balanseført verdi	Årets resultat	EK pr. 31.12
Nybonia Kyst AS	Midsund	100 % 54 526 489	6 121 119	45 552 637

Nybonia Hav AS er morselskap i et underkonsern og det er ikke utarbeidet konsernregnskap for underkonsernet i medhold av regnskapslovens § 3-7.

Note 5 Skatt

Årets skattekostnad	2023	2022
Resultatført skatt på ordinært resultat:		
Betalbar skatt	3 434 663	676 047
Endring i utsatt skattefordel	-4 125 343	-1 877 671
Skattekostnad ordinært resultat	-690 680	-1 201 624
Skattepliktig inntekt:		
Resultat før skatt	-4 283 624	-6 426 143
Permanente forskjeller	363 362	183 411
Endring i midlertidige forskjeller	19 532 366	9 315 674
Mottatt konsernbidrag	0	7 951 390
Avgitt konsernbidrag	-15 612 104	-9 100 280
Skattepliktig inntekt	0	1 924 052
Betalbar skatt i balansen:		
Betalbar skatt på årets resultat	3 434 663	2 425 353
Betalbar skatt på avgitt konsernbidrag	-3 434 663	-2 002 062
Sum betalbar skatt i balansen	0	423 291

Skatteeffekten av midlertidige forskjeller som har gitt opphav til utsatt skatt og utsatte skattefordeler, spesifisert på typer av midlertidige forskjeller

	2023	2022	Endring
Varige driftsmidler	156 176 699	167 689 057	11 512 357
Gevinst - og tapskonto	32 800 034	41 000 043	8 200 009
Andre forskjeller	840 000	660 000	-180 000
Sum	189 816 734	209 349 100	19 532 366
Inngår ikke i beregningen av utsatt skatt	-21 080 151	-21 080 151	0
Grunnlag for utsatt skatt	168 736 583	188 268 949	19 532 366
Utsatt skatt før nåverdberegning	37 122 048	41 419 169	4 297 120
Nåverdberegnet utsatt skatt	-1 380 718	-1 552 496	-171 778
Bokført utsatt	35 741 329	22 442 704	-13 298 625

Selskapet Nybonia Hav AS ble etablert som en del av en skattefri fisjon av Nybo Holding AS, org. nr. 866 881 332. Fisjonsprosessen ble gjennomført til skattemessig kontinuitet og regnskapsmessig til virkelig verdi med virkning fra 01.02.2017. Utsatt skatt var i inngående fisjonsbalanse nåverdberegnet til kr 8 242 659. I forhold til nominell verdi en differanse på kr 2 576 672, kostnadsføres mot skattekostnad over 15 år med kr 171 778 per år.



Noter til regnskapet 2023

Note 6 Egenkapital

	Aksjekapital	Overkurs	Sum egenkapital
Pr. 01.01	82 000	232 734 680	232 816 680
Fusjon Nybonia Emma AS		-34 568 335	-34 568 335
Avgitt konsernbidrag		-1 621 965	-1 621 965
Årets resultat		-3 592 944	-3 592 944
Pr 31.12	82 000	192 951 435	193 033 435

Note 7 Fordringer, gjeld, pantstillelser og garantier m.v

	2023	2022
Fordringer med forfall senere enn ett år	7 320 180	22 469 661
Langsiktig gjeld med forfall senere enn fem år	0	0
Gjeld som er sikret ved pant o.l.	2023	2022
Gjeld til kredittinstitusjoner	245 551 670	119 993 332
Balansført verdi av pantsatte eiendeler	2023	2022
Fiskebåter	85 857 895	40 166 600
Redskap/utstyr	9 699 601	9 733 400
Beholdninger	2 095 945	880 640
Aksjer	54 526 489	119 697 711
Kundefordringer	2 866 861	12 535 535
Sum	155 046 790	183 013 886

Selskapet har stilt kausjonsansvar til datterselskap Nybonia Kyst AS. Aksjer i datterselskap Nybonia Kyst AS bokført til kr 54 526 489 er pantsatt i denne forbindelse.

Note 8 Mellomværende med selskap i samme konsern

	2023	2022
Fordringer		
Langsiktige fordringer	5 750 180	21 669 661
Kundefordringer	0	8 668 006
Til gode konsernbidrag	10 555 477	0
Sum fordringer	16 305 657	30 337 667
Gjeld	2023	2022
Langsiktig gjeld	11 422 165	16 790 843
Leverandørgjeld	0	2 039 501
Kortsiktig konserngjeld	7 922 216	0
Avsatt utbytte	0	3 500 000
Skyldig konsernbidrag	15 612 105	9 100 280
Sum gjeld	34 956 486	31 430 624



Noter til regnskapet 2023

Note 9 Beholdninger

Beholdningen består av bunkers og er verdsatt til kostpris.

Note 10 Aksjonærer

Aksjekapitalen i Nybonia Hav AS pr. 31.12 består av:

	Antall	Pålydende	Bokført
Ordinære aksjer	164	500,0	82 000
Sum	164		82 000

Eierstruktur

De største aksjonærene i % pr. 31.12 var:

	Ordinære	Eierandel	Stemmeandel
A. I. Holding AS	164	100,0	100,0

Nybonia Hav AS er et heleid datterselskap av A. I. Holding AS som har forretningskontor på Midsund i Molde kommune. Konsernregnskap er utarbeidet i A. I. Holding AS. Styreleder Arnt Inge Nygård har indirekte eierskap gjennom 100 % eierskap av aksjene i morselskap A. I. Holding AS.



Resultatregnskap

Nybonia Hav AS

	2023	2022
Fangstinntekter		
3045 Salgsinntekt, avgiftspliktig 11,11%	-84 231 560	-42 105 778
	-84 231 560	-42 105 778
Leieinntekter		
3000 Salgsinntekt, avgiftspliktig	-586 717	-522 927
3610 Leieinntekt andre varige driftsmidler, a	-1 949 418	-1 881 000
	-2 536 135	-2 403 927
Annen driftsinntekt		
3450 Inntekt NOX fond	0	-145 586
	0	-145 586
Felleskostnader		
4601 Produktavgift fellesutgift	1 621 951	878 578
4602 Pensjonstrekk fellesutgift	334 808	146 408
4603 Kontrollavgift - fellesutgift	184 147	89 753
4605 Lagssavgift - fellesutgift	521 731	267 876
4606 Fiskeriforskningsavgift - fellesutgift	1 130 061	564 789
4607 Ressursavgift - fellesutgift	351 583	175 703
4620 Havneavgifter fellesutgift	90 905	41 991
4621 Pakkeforsikring fellesutgift	466 186	304 273
4622 Fangstforsikring fellesutgift	74 277	24 263
4623 Ansvarsforsikring fellesutgift	88 817	48 203
4624 Forsikring redskap/utstyr fellesutgift	64 780	47 599
4625 Reiseutgifter - fellesutgift	120 811	110 494
4630 Proviand fellesutgift	536 659	346 927
4631 Drivstoff skip dieselolje fellesutgift	6 937 433	4 667 770
4632 Ref. min. olje avg. fellesutgift	-916 522	-1 091 916
4690 Andre utgifter fellesutgift	41 503	1 919
	11 649 131	6 624 630
Mannskapskostnader		
5100 Lønn til ansatte	0	21 240
5210 Fri telefon	8 784	8 784
5280 Annen fordel i arbeidsforhold	40 162	25 717
5286 Annen fordel i arbeidsforhold arb.avg.	568 928	272 288
5290 Motkonto for gruppe 52	-617 874	-306 789
5320 Annen oppgavepliktig personalkostnad	46 338	33 373
5330 Godtgjørelse til styre og bedriftsforsa	0	75 000
5392 Annen oppgavepliktig godtgjørelse (uten	14 093 398	6 377 974
5400 Arbeidsgiveravgift	65 495	42 721
5420 Innberetningspliktig pensjonskostnad	541 104	249 650
5520 Hyre fra fiskeri	10 343 570	6 334 194
5530 Sykehyre/lott (oppg.pl.) utbetalt	13 477	60 810
5540 Sykehyre/lott (mottatt erstatning)	-70 004	-60 810
5700 Lærlingtilskudd	-235 960	-154 527
5900 Gave til ansatte, fradragsberettiget	15 517	55 915
5910 Kantinekostnad	0	2 165
5945 Pensjonsforsikring for ansatte	27 824	22 638



Resultatregnskap

Nybonia Hav AS

	2023	2022
5960 Bedriftshelsetjeneste	27 006	8 933
5990 Annen personalkostnad	107	1 492
	24 867 871	13 070 768

Driftskostnader fartøy

4633 Smørolje/hydraulikolje skip fellesutgi	509 690	100 789
6200 Elektrisitet	212 345	54 739
6210 Gass	39 600	106 260
6250 Bensin, diesololje	447	0
6258 NOX avgift	33 011	30 881
6490 Annen leiekostnad	14 667	0
6499 Konsernintern leie kai	662 000	439 000
6545 Redningsmaterialer	202 428	108 540
6550 Driftsmateriale	264 770	167 075
6570 Arbeidsklær og verneutstyr	44 023	24 821
6620 Vedlikehold nøter	239 055	0
6630 Reparasjon og vedlikehold dekk/skrog/tan	573 839	92 674
6635 Reparasjon og vedlikehold vinsjer/kraner	638 909	584 509
6640 Reparasjon og vedlikehold fabrikk og uts	35 265	0
6645 Reparasjon og vedlikehold maskin	1 588 466	1 545 533
6650 Reparasjon og vedlikehold innredning/uts	298 633	72 006
6655 Reparasjon og vedlikehold utstyr bro	824 816	349 762
6660 Reparasjon og vedlikehold fiskeredskaper	1 455 103	189 962
6665 Kontroll/besiktigelse/årsavgift skipskon	271 427	98 371
7500 Forsikringspremie	947 830	396 722
	8 856 323	4 361 645

Annen driftskostnad

4060 Frakt, toll og spedisjon	3 260	0
6320 Renovasjon, vann, avløp o.l.	0	1 623
6340 Lys, varme	20 992	0
6399 Leie og andre lokalkostnader konsern	10 000	30 000
6400 Leie maskiner	122 000	5 000
6510 Håndverktøy	28 460	21 855
6540 Inventar	57 339	45 102
6551 Datautstyr	28 752	15 149
6552 Programvare	276 062	153 496
6560 Rekvisita	0	995
6690 Reparasjon og vedlikehold annet	606 715	146 000
6701 Honorar revisjon	226 885	149 600
6702 Honorar rådgivning revisjon	11 742	0
6705 Honorar regnskap	567 994	220 815
6725 Honorar for juridisk bistand, fradragsbe	0	14 100
6790 Annen fremmed tjeneste	3 300	47 922
6799 Konserninternt administrasjonshonorar	1 626 589	1 071 884
6800 Kontorrekvisita	545	1 378
6810 Data/EDB kostnad	63 646	42 997
6815 Internett	17 409	19 374
6840 Aviser, tidsskrifter, bøker o.l.	11 782	7 162
6860 Møte, kurs, oppdatering o.l.	91 442	70 174



Resultatregnskap

Nybonia Hav AS

	2023	2022
6890 Annen kontorkostnad	0	2
6900 Telefon	219 131	272 299
6915 Mobiltelefon ansatte	34 213	29 314
6940 Porto	0	160
7000 Drivstoff bil	35 139	29 972
7020 Vedlikehold bil	10 343	65 869
7030 Bom og veiavgifter	12 834	11 728
7140 Reisekostnad, ikke oppgavepliktig	86 903	118 900
7160 Diettkostnad, ikke oppgavepliktig	2 306	12 570
7320 Reklamekostnad	49 749	57 712
7360 Representasjon, ikke fradragsberettiget	1 770	0
7400 Kontingent, fradragsberettiget	15 500	8 500
7410 Kontingent, ikke fradragsberettiget	353 592	166 711
7420 Gave, fradragsberettiget	1 077	0
7430 Gave, ikke fradragsberettiget	8 000	0
7440 Serviceavgift (NFL FRF)	224 721	110 555
7740 Øredifferanser	-2	-2
7770 Bank og kortgebyrer	7 805	18 302
7790 Annen kostnad, fradragsberettiget	-400 317	5 863
	4 437 678	2 973 081
Avskrivning av driftsmidler og immaterielle eiendeler		
6000 Avskrivning fast eiendom	0	10 800
6010 Avskrivning på transportmidler	10 793 500	5 733 650
6011 Avskrivning strukturkvoter	4 142 000	0
6015 Avskr. maskiner og inventar	654 700	0
6020 Avskrivning på immaterielle eiendeler	13 470 400	13 510 600
	29 060 600	19 255 050
Annen renteinntekt		
8050 Annen renteinntekt	-3 717 910	-105 851
	-3 717 910	-105 851
Annen finansinntekt		
8060 Valutagevinst (agio)	-142	-3 175
8070 Annen finansinntekt	0	-44 783
	-142	-47 958
Annen rentekostnad		
8140 Rentekostnad, ikke fradragsberettiget	5 086	0
8150 Annen rentekostnad	15 887 981	4 922 389
	15 893 067	4 922 389
Annen finanskostnad		
8160 Valutatap (disagio)	3 471	5 529
8170 Annen finanskostnad	1 231	5 452
8178 Tap ved realisasjon av aksjer	0	16 700
	4 702	27 681



Resultatregnskap

Nybonia Hav AS

	2023	2022
Skattekostnad på resultat		
8300 Betalbar skatt	3 434 663	676 047
8301 Skatt konsernbidrag	0	0
8320 Endring utsatt skatt	-4 297 121	-2 049 449
8321 Endring utsatt skatt justering NV 15 år	171 778	171 778
	<u>-690 680</u>	<u>-1 201 624</u>
Avsatt til utbytte		
8920 Avsatt utbytte/renter på grunnfondsbevis	0	3 500 000
	<u>0</u>	<u>3 500 000</u>
Avsatt konsernbidrag		
8935 Avsatt konsernbidrag	97 189	6 461 959
	<u>97 189</u>	<u>6 461 959</u>
Overført fra overkurs		
8901 Overført fra overkurs	0	-15 186 478
	<u>0</u>	<u>-15 186 478</u>
Overført til udekket tap		
8990 Udekket tap	1 524 776	0
	<u>1 524 776</u>	<u>0</u>
Overført fra annen egenkapital		
8961 Overføringer fra annen egenkapital	-5 214 909	0
	<u>-5 214 909</u>	<u>0</u>



Balanse Nybonia Hav AS

	2023	2022
Konsesjoner, patenter o.l.		
1021 Konsesjoner basis Nystrøm	100 080 151	100 080 151
1022 Konsesjoner struktur Nystrøm	65 936 429	79 089 529
1023 Konsesjoner Torsk Sør Nystrøm	6 500 000	6 500 000
1024 Konsesjoner Reke Sør Nystrøm	3 500 000	3 500 000
1025 Konsesjoner Torsk Str 0,8 Nystrøm	4 647 500	5 005 000
1026 Konsesjoner Sei sør Id 2003009781	1 050 000	1 050 000
1027 Konsesjoner - basis - Emma	107 114 374	0
1028 Konsesjoner - Struktur - Emma	38 265 400	0
1029 Konsesjoner, ervervet Midøy	4 500 000	4 500 000
	331 593 854	199 724 680
Anlegg under utførelse		
1130 Anlegg under utførelse	551 693	547 604
	551 693	547 604
Skip og flytende installasjoner		
1220 Skip	13 943 000	15 478 000
1221 Oppgradering Nystrøm	18 464 200	20 523 600
1222 Skip - Marie - LK4914	940 000	1 060 000
1223 Skip Midøy	3 523 400	4 165 000
1224 Skip MS Jøkul/ Emma	49 329 600	0
1225 Periodisk vedlikehold Nystrøm/klassing	597 695	0
	86 797 895	41 226 600
Driftsløsøre, inventar o.a. utstyr		
1100 Bygninger	269 200	269 200
1120 Bygningsmessig anlegg	588 200	649 000
1233 Varebiler	163 300	203 300
1252 Inventar/not o.l.	8 216 300	8 018 600
1290 Andre driftsmidler	462 600	593 300
	9 699 601	9 733 400
Investeringer i datterselskap		
1300 Investering i datterselskap N Kyst AS	54 526 489	54 526 489
1301 Investering i datterselskap N Emma AS	0	65 171 222
	54 526 489	119 697 711
Lån til foretak i samme konsern		
1321 Lån til Nybonia Kyst AS	0	21 669 661
1324 Lån til Nybonia Marine AS	5 750 180	0
	5 750 180	21 669 661
Investeringer i aksjer og andeler		
1351 Aksjer i Møreaksen AS	2 000	2 000
	2 000	2 000

**Balanse**
Nybonia Hav AS

	2023	2022
Andre langsiktige fordringer		
1390 Fordring NAIS	1 570 000	800 000
	<u>1 570 000</u>	<u>800 000</u>
Lager av varer og annen beholdning		
1402 Beholdning bunkers	2 095 945	880 640
	<u>2 095 945</u>	<u>880 640</u>
Kundefordringer		
1500 Kundefordringer	2 866 861	3 867 529
1550 Kundefordringer på selskap i samme konse	0	8 668 006
	<u>2 866 861</u>	<u>12 535 535</u>
Andre kortsiktige fordringer		
1570 Refusjon Co2 avgift	841 041	0
1579 Andre kortsiktige fordringer	0	764 951
1749 Andre forskuddsbetalte kostnader	109 500	116 685
2642 Pensjonstrekk	30 373	0
2650 Trukket fagforeningskontingent	7 750	0
	<u>988 664</u>	<u>881 636</u>
Konsernfordringer		
1551 Fordring konsernbidrag N Kyst AS	10 555 477	0
	<u>10 555 477</u>	<u>0</u>
Bankinnskudd, kontanter o.l.		
1920 Bankinnskudd	24 890 235	8 541 143
1950 Bankinnskudd for skattetrekk	1 023 659	1 009 244
1997 Overføring fra egen bank	5 198 587	1 826 144
1998 Overføring til egen bank (reskontro)	-5 198 587	-1 826 144
	<u>25 913 895</u>	<u>9 550 387</u>
Aksjekapital		
2000 Aksjekapital	-82 000	-82 000
	<u>-82 000</u>	<u>-82 000</u>
Overkurs		
2020 Overkurs	-192 951 435	-232 734 680
	<u>-192 951 435</u>	<u>-232 734 680</u>
Utsatt skatt		
2120 Utsatt skatt	-37 122 047	-23 995 200
2121 Utsatt skatt diff nm ved NV	1 380 718	1 552 496
	<u>-35 741 329</u>	<u>-22 442 704</u>
Langsiktig konserngjeld		
2260 Andel langsiktig gjeld Nybonia Emma AS	0	-16 790 843
2261 Andel langsiktig gjeld Nybonia Kyst AS	-11 422 165	0
	<u>-11 422 165</u>	<u>-16 790 843</u>



Balanse Nybonia Hav AS

	2023	2022
Gjeld til kredittinstitusjoner		
2224 Gjeld til DNB 1503.	-20 260 000	-24 460 000
2225 Gjeld til DNB 1503.	-81 666 663	-86 666 664
2226 Gjeld til DNB 1503.	-8 233 336	-8 866 668
2227 Gjeld til DNB Nytt	-7 875 000	0
2228 Gjeld til DNB 8210.56.42411 Emma	-50 916 671	0
2229 Gjeld til DNB 8210.56.72345 Emma	-55 000 000	0
2230 Gjeld til DNB 8210.56.73333 Emma	-21 600 000	0
	<u>-245 551 670</u>	<u>-119 993 332</u>
Leverandørgjeld		
2400 Leverandørgjeld	-2 051 237	-684 094
2460 Leverandørgjeld til selskap i samme kons	0	-2 039 501
	<u>-2 051 237</u>	<u>-2 723 595</u>
Betalbar skatt		
2500 Betalbar skatt ikke fastsatt	0	-423 291
	<u>0</u>	<u>-423 291</u>
Skyldig offentlige avgifter		
2601 Forskuddstreck (reskontro)	-5 621 641	-2 458 640
2741 Oppgjørskonto merverdiavgift (reskontro)	-4 668 869	-2 404 982
2771 Skyldig arbeidsgiveravgift (reskontro)	-64 718	-39 693
	<u>-10 355 228</u>	<u>-4 903 315</u>
Utbytte		
2800 Avsatt utbytte	0	-3 500 000
	<u>0</u>	<u>-3 500 000</u>
Kortsiktig konserngjeld		
2921 Skyldig konsernbidrag	-15 612 105	-9 100 280
2922 Gjeld til A. I. Holding AS	-7 822 325	0
2923 Gjeld til Nybonia AS	-99 891	0
	<u>-23 534 321</u>	<u>-9 100 280</u>
Annen kortsiktig gjeld		
2785 Påløpt arbeidsgiveravgift på ferielønn	-60	-60
2911 Gjeld til Arnt Inge Nygård	-23 875	0
2931 Skyldig lønn (reskontro)	-8 737 492	-3 769 431
2940 Skyldig feriepenger	-563	-563
2950 Påløpt rente	-2 175 179	-690 872
2960 Annen påløpt kostnad	-286 000	-94 889
	<u>-11 223 168</u>	<u>-4 555 815</u>








Årsregnskap2023 NH_signert

Final Audit Report

2024-07-03

Created:	2024-07-03
By:	Hanne Hansen (post@nybonia.no)
Status:	Signed
Transaction ID:	CBJCHBCAABAAGb9NCkiiX0k97btbgluej5dYev_1ksi

"Årsregnskap2023 NH_signert" History

-  Document created by Hanne Hansen (post@nybonia.no)
2024-07-03 - 6:33:25 AM GMT - IP address: 92.221.33.233
-  Document emailed to Kjartan Andre Nygård (kjartan.andre@nybonia.no) for signature
2024-07-03 - 6:33:31 AM GMT
-  Email viewed by Kjartan Andre Nygård (kjartan.andre@nybonia.no)
2024-07-03 - 10:06:21 AM GMT - IP address: 77.16.215.197
-  Document e-signed by Kjartan Andre Nygård (kjartan.andre@nybonia.no)
Signature Date: 2024-07-03 - 10:06:56 AM GMT - Time Source: server- IP address: 77.16.215.197
-  Agreement completed.
2024-07-03 - 10:06:56 AM GMT



BDO AS
Nesevegen 3
Postboks 93
6067 Ulsteinvik

Uavhengig revisors beretning

Til generalforsamlingen i Nybonia Hav AS

Konklusjon

Vi har revidert årsregnskapet til Nybonia Hav AS.

Årsregnskapet består av:

- Balanse per 31. desember 2023
- Resultatregnskap for 2023
- Noter til årsregnskapet, herunder et sammendrag av viktige regnskapsprinsipper.

Etter vår mening:

- Oppfyller årsregnskapet gjeldende lovkrav, og
- Gir årsregnskapet et rettviseende bilde av selskapets finansielle stilling per 31. desember 2023 og av dets resultater for regnskapsåret avsluttet per denne datoen i samsvar med regnskapslovens regler og god regnskapsskikk i Norge.

Grunnlag for konklusjonen

Vi har gjennomført revisjonen i samsvar med International Standards on Auditing (ISA-ene). Våre oppgaver og plikter i henhold til disse standardene er beskrevet nedenfor under Revisors oppgaver og plikter ved revisjonen av årsregnskapet. Vi er uavhengige av selskapet i samsvar med kravene i relevante lover og forskrifter i Norge og International Code of Ethics for Professional Accountants (inkludert internasjonale uavhengighetsstandarder) utstedt av International Ethics Standards Board for Accountants (IESBA-reglene), og vi har overholdt våre øvrige etiske forpliktelser i samsvar med disse kravene. Innhentet revisjonsbevis er etter vår vurdering tilstrekkelig og hensiktsmessig som grunnlag for vår konklusjon.

Styret og daglig leders ansvar for årsregnskapet

Styret og daglig leder (ledelsen) er ansvarlig for å utarbeide årsregnskapet og for at det gir et rettviseende bilde i samsvar med regnskapslovens regler og god regnskapsskikk i Norge. Ledelsen er også ansvarlig for slik intern kontroll som den finner nødvendig for å kunne utarbeide et årsregnskap som ikke inneholder vesentlig feilinformasjon, verken som følge av misligheter eller utilsiktede feil.

Ved utarbeidelsen av årsregnskapet må ledelsen ta standpunkt til selskapets evne til fortsatt drift og opplyse om forhold av betydning for fortsatt drift. Forutsetningen om fortsatt drift skal legges til grunn for årsregnskapet så lenge det ikke er sannsynlig at virksomheten vil bli avviklet.

Revisors oppgaver og plikter ved revisjonen av årsregnskapet

Vårt mål er å oppnå betryggende sikkerhet for at årsregnskapet som helhet ikke inneholder vesentlig feilinformasjon, verken som følge av misligheter eller utilsiktede feil, og å avgi en revisjonsberetning som inneholder vår konklusjon. Betryggende sikkerhet er en høy grad av sikkerhet, men ingen garanti for at en revisjon utført i samsvar med ISA-ene, alltid vil avdekke vesentlig feilinformasjon. Feilinformasjon kan oppstå som følge av misligheter eller utilsiktede feil. Feilinformasjon er å anse som vesentlig dersom den enkeltvis eller samlet med rimelighet kan forventes å påvirke de økonomiske beslutningene som brukerne foretar på grunnlag av årsregnskapet.



For videre beskrivelse av revisors oppgaver og plikter vises det til:
<https://revisorforeningen.no/revisjonsberetninger>

BDO AS

Stian Sunde Karlsen
statsautorisert revisor
(elektronisk signert)

Pemso document key: 26A03-0DYL7-32FCC-5QVYV-2LJCS-SOEDA



PENNEO

Signaturene i dette dokumentet er juridisk bindende. Dokument signert med "Penneo™ - sikker digital signatur". De signerende parter sin identitet er registrert, og er listet nedenfor.

"Med min signatur bekrefter jeg alle datoer og innholdet i dette dokument."

Karlsen, Stian Sunde

Statsautorisert revisor

På vegne av: BDO AS

Serienummer: no_bankid:9578-5995-4-645745

IP: 188.95.xxx.xxx

2024-07-03 13:30:20 UTC



Penneo Dokumentnøkkel: 26A03-0DYL7-32FCC-5QVYV-2LIC5-5OED4

Dokumentet er signert digitalt, med **Penneo.com**. Alle digitale signatur-data i dokumentet er sikret og validert av den datamaskin-utregnede hash-verdien av det opprinnelige dokument. Dokumentet er låst og tids-stemplet med et sertifikat fra en betrodd tredjepart. All kryptografisk bevis er integrert i denne PDF, for fremtidig validering (hvis nødvendig).

Hvordan bekrefter at dette dokumentet er originalen?

Dokumentet er beskyttet av ett Adobe CDS sertifikat. Når du åpner dokumentet i

Adobe Reader, skal du kunne se at dokumentet er sertifisert av **Penneo e-signature service <penneo@penneo.com>**. Dette garanterer at innholdet i dokumentet ikke har blitt endret.

Det er lett å kontrollere de kryptografiske beviser som er lokalisert inne i dokumentet, med Penneo validator - <https://penneo.com/validator>