



ÅRSREGNSKAPET FOR REGNSKAPSÅRET 2020 - GENERELL INFORMASJON

Enheten

Organisasjonsnummer: 997 894 553
Organisasjonsform: Aksjeselskap
Foretaksnavn: PICOMED EXPO AS
Forretningsadresse: Brokelandsheia
Gjerstadveien 398
4993 SUNDEBRU

Regnskapsår

Årsregnskapets periode: 01.01.2020 - 31.12.2020

Konsern

Morselskap i konsern: Ja
Konsernregnskap lagt ved: Nei

Regnskapsregler

Regler for små foretak benyttet: Ja
Benyttet ved utarbeidelsen av årsregnskapet til selskapet: Regnskapslovens alminnelige regler

Årsregnskapet fastsatt av kompetent organ

Bekreftet av representant for selskapet: Athene 360 AS
Dato for fastsettelse av årsregnskapet: 26.04.2021

Grunnlag for avgivelse

År 2020: Årsregnskapet er elektronisk innlevert
År 2019: Tall er hentet fra elektronisk innlevert årsregnskap fra 2020

Det er ikke krav til at årsregnskapet m.v. som sendes til Regnskapsregisteret er undertegnet. Kontrollen på at dette er utført ligger hos revisor/enhetens øverste organ. Sikkerheten ivaretas ved at innsender har rolle/rettighet for innsending av årsregnskapet via Altinn, og ved at det bekreftes at årsregnskapet er fastsatt av kompetent organ.

Brønnøysundregistrene, 30.06.2022



Resultatregnskap

| Beløp i: NOK | Note | 2020 | 2019 |
|---|------|----------------|----------------|
| RESULTATREGNSKAP | | | |
| Kostnader | | | |
| Lønnskostnad | 1 | | |
| Annen driftskostnad | 1 | 18 123 | 16 470 |
| Sum kostnader | | 18 123 | 16 470 |
| Driftsresultat | | -18 123 | -16 470 |
| Finansinntekter og finanskostnader | | | |
| Annen renteinntekt | | 8 | 19 |
| Sum finansinntekter | | 8 | 19 |
| Annen rentekostnad | | 86 | |
| Sum finanskostnader | | 86 | |
| Netto finans | | -79 | 19 |
| Ordinært resultat før skattekostnad | | -18 202 | -16 451 |
| Skattekostnad på ordinært resultat | 2 | | |
| Ordinært resultat etter skattekostnad | | -18 202 | -16 451 |
| Årsresultat | | -18 202 | -16 451 |
| Årsresultat etter minoritetsinteresser | | -18 202 | -16 451 |
| Totalresultat | | -18 202 | -16 451 |
| Overføringer og disponeringer | | | |
| Udekket tap | 4 | -18 202 | -16 451 |
| Sum overføringer og disponeringer | | -18 202 | -16 451 |



Balanse

| Beløp i: NOK | Note | 2020 | 2019 |
|--|------|------------------|------------------|
| BALANSE - EIENDELER | | | |
| Anleggsmidler | | | |
| Immaterielle eiendeler | | | |
| Utsatt skattefordel | 2 | | |
| Finansielle anleggsmidler | | | |
| Investering i datterselskap | 5 | 154 611 | 154 611 |
| Lån til foretak i samme konsern | 6 | 930 000 | 930 000 |
| Sum finansielle anleggsmidler | | 1 084 611 | 1 084 611 |
| Sum anleggsmidler | | 1 084 611 | 1 084 611 |
| Omløpsmidler | | | |
| Varer | | | |
| Bankinnskudd, kontanter og lignende | | | |
| Bankinnskudd, kontanter o.l. | 7 | 19 496 | 32 829 |
| Sum bankinnskudd, kontanter og lignende | | 19 496 | 32 829 |
| Sum omløpsmidler | | 19 496 | 32 829 |
| SUM EIENDELER | | 1 104 107 | 1 117 440 |
| BALANSE - EGENKAPITAL OG GJELD | | | |
| Egenkapital | | | |
| Innskutt egenkapital | | | |
| Aksjekapital | 3, 4 | 250 000 | 250 000 |
| Beholdning av egne aksjer | 3 | | |
| Overkurs | 4 | | |
| Annen innskutt egenkapital | 4 | | |
| Sum innskutt egenkapital | | 250 000 | 250 000 |
| Opptjent egenkapital | | | |
| Annen egenkapital | 4 | | |



Balanse

| Beløp i: NOK | Note | 2020 | 2019 |
|---------------------------------|-------------|------------------|------------------|
| Udekket tap | 4 | 52 067 | 33 865 |
| Sum opptjent egenkapital | | -52 067 | -33 865 |
| Sum egenkapital | | 197 933 | 216 135 |
| Gjeld | | | |
| Langsiktig gjeld | | | |
| Utsatt skatt | 2 | | |
| Annen langsiktig gjeld | | | |
| Sum langsiktig gjeld | | 0 | 0 |
| Kortsiktig gjeld | | | |
| Leverandørgjeld | | 4 869 | |
| Betalbar skatt | 2 | | |
| Kortsiktig konserngjeld | 6 | 881 930 | 881 930 |
| Annen kortsiktig gjeld | | 19 375 | 19 375 |
| Sum kortsiktig gjeld | | 906 174 | 901 305 |
| Sum gjeld | | 906 174 | 901 305 |
| SUM EGENKAPITAL OG GJELD | | 1 104 107 | 1 117 440 |



Brønnøysundregistrene

ÅRSREGNSKAP FOR REGNSKAPSÅRET 2020 - GENERELL INFORMASJON

Journalnummer: 2021 279340

Enheten

Organisasjonsnummer: 997 894 553
Organisasjonsform: Aksjeselskap
Foretaksnavn: PICOMED EXPO AS
Forretningsadresse: Brokelandsheia
Gjerstadveien 398
4993 SUNDEBRU

Regnskapsår

Årsregnskapets periode: 01.01.2020 - 31.12.2020

Konsern

Morselskap i konsern: Ja
Konsernregnskap lagt ved: Nei

Regnskapsregler

Regler for små foretak benyttet: Ja
Benyttet ved utarbeidelsen av
årsregnskapet til selskapet: Regnskapslovens alminnelige regler

Årsregnskapet fastsatt av kompetent organ

Bekreftet av representant for selskapet: Athene 360 AS
Dato for fastsettelse av årsregnskapet: 26.04.2021

Revisjon

Årsregnskapet er utarbeidet av ekstern
autorisert regnskapsfører: Ja
Ekstern autorisert regnskapsfører har i
løpet av regnskapsåret bistått ved den
løpende regnskapsføringen eller utført
andre tjenester for selskapet enn å
utarbeide årsregnskapet: Ja

Grunnlag for avgivelse

År 2020: Årsregnskap er elektronisk innlevert.
År 2019: Tall er hentet fra elektronisk innlevert årsregnskap fra 2020.

Det er ikke krav til at årsregnskapet m.v. som sendes til Regnskapsregisteret er undertegnet. Kontrollen på at dette er utført ligger hos revisor/enhetens øverste organ. Sikkerheten ivaretas ved at innsender har rolle/rettighet for innsending av årsregnskapet via Altinn, og ved at det bekreftes at årsregnskapet er fastsatt av kompetent organ.

Brønnøysundregistrene, 10.06.2021

Brønnøysundregistrene
Postadresse: Postboks 900, 8910 Brønnøysund
Telefon: 75 00 75 00
E-post: firmapost@brreg.no Internett: www.brreg.no
Organisasjonsnummer: 974 760 673



Organisasjonsnr: 997 894 553
PICOMED EXPO AS

RESULTATREGNSKAP

| Beløp i: NOK | Note | 2020 | 2019 |
|---|-------------|----------------|----------------|
| RESULTATREGNSKAP | | | |
| Kostnader | | | |
| Lønnskostnad | 1 | | |
| Annen driftskostnad | 1 | 18 123 | 16 470 |
| Sum kostnader | | 18 123 | 16 470 |
| Driftsresultat | | -18 123 | -16 470 |
| Finansinntekter og finanskostnader | | | |
| Annen renteinntekt | | 8 | 19 |
| Sum finansinntekter | | 8 | 19 |
| Annen rentekostnad | | 86 | |
| Sum finanskostnader | | 86 | |
| Netto finans | | -79 | 19 |
| Ordinært resultat før skattekostnad | | -18 202 | -16 451 |
| Skattekostnad på ordinært resultat | 2 | | |
| Ordinært resultat etter skattekostnad | | -18 202 | -16 451 |
| Årsresultat | | -18 202 | -16 451 |
| Årsresultat etter minoritetsinteresser | | -18 202 | -16 451 |
| Totalresultat | | -18 202 | -16 451 |
| Overføringer og disponeringer | | | |
| Udekket tap | 4 | -18 202 | -16 451 |
| Sum overføringer og disponeringer | | -18 202 | -16 451 |



Organisasjonsnr: 997 894 553
PICOMED EXPO AS

BALANSE

Beløp i: NOK **Note** **2020** **2019**

BALANSE - EIENDELER

Anleggsmidler

Immaterielle eiendeler

Utsatt skattefordel 2

Finansielle anleggsmidler

Investering i datterselskap 5 154 611 154 611

Lån til foretak i samme
konsern 6 930 000 930 000

**Sum finansielle
anleggsmidler 1 084 611 1 084 611**

Sum anleggsmidler 1 084 611 1 084 611

Omløpsmidler

Varer

Bankinnskudd, kontanter og lignende

Bankinnskudd, kontanter o.
l. 7 19 496 32 829

**Sum bankinnskudd,
kontanter og lignende 19 496 32 829**

Sum omløpsmidler 19 496 32 829

SUM EIENDELER 1 104 107 1 117 440

BALANSE - EGENKAPITAL OG GJELD

Egenkapital

Innskutt egenkapital

Aksjekapital 3, 4 250 000 250 000

Beholdning av egne aksjer 3

Overkurs 4

Annen innskutt egenkapital 4

Sum innskutt egenkapital 250 000 250 000

Opptjent egenkapital

Annen egenkapital 4

Udekket tap 4 52 067 33 865

Sum opptjent egenkapital -52 067 -33 865

Sum egenkapital 197 933 216 135

Gjeld

Langsiktig gjeld



| | | | |
|---------------------------------|---|------------------|------------------|
| Utsatt skatt | 2 | | |
| Annen langsiktig gjeld | | | |
| Sum langsiktig gjeld | | 0 | 0 |
| Kortsiktig gjeld | | | |
| Leverandørgjeld | | 4 869 | |
| Betalbar skatt | 2 | | |
| Kortsiktig konserngjeld | 6 | 881 930 | 881 930 |
| Annen kortsiktig gjeld | | 19 375 | 19 375 |
| Sum kortsiktig gjeld | | 906 174 | 901 305 |
| Sum gjeld | | 906 174 | 901 305 |
| SUM EGENKAPITAL OG GJELD | | 1 104 107 | 1 117 440 |



Organisasjonsnr: 997 894 553
PICOMED EXPO AS

NOTEOPPLYSNINGER - SELSKAP - alle poster oppgitt i hele tall

Note

Regnskapsprinsipper

Note

Antall aksjer og aksjeeiere

| <u>Aksjeklasse</u> | <u>Ant. aksjer</u> | <u>Pålydende</u> | <u>Bokført verdi</u> |
|--------------------|--------------------|------------------|----------------------|
| Ordinære aksjer | 250.00 | 1000.00 | 250000.00 |

| <u>Aksjeeiere - fritekst</u> | <u>Antall</u> | <u>Eierandel</u> | <u>Aksjeklasse</u> |
|------------------------------|---------------|------------------|--------------------|
| PICOMED AS | 250.00 | 100.00% | Ordinære aksjer |

| <u>Sum</u> | <u>Sum antall</u> | <u>Sum eierandel</u> |
|------------|-------------------|----------------------|
| | 250.00 | 100.00% |

Note

1

Ytelser til ledende personer

Er det gitt ytelser til ledende person: Nei

Ytelser til daglig leder

| <u>Ytelser</u> | <u>Lønn</u> | <u>Pensj.forpl.</u> | <u>Andre godtgj.</u> |
|----------------|-------------|---------------------|----------------------|
|----------------|-------------|---------------------|----------------------|

Note

1

Ytelser til andre ledende personer

Note

1

Antall årsverk i regnskapsåret

Virksomheten har hatt følgende antall årsverk:
0.00

Note

1

Lån og sikkerhetsstillelse til ledende personer og aksjeeiere



Er det gitt lån eller sikkerhetsstillelse til ledende personer: Nei

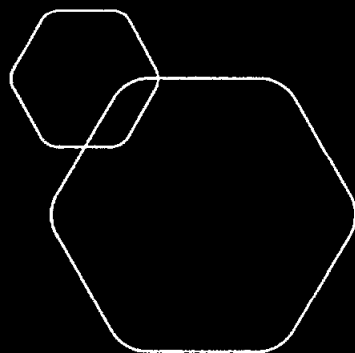
Note

5

Konsern, tilknyttet selskap og datterselskap


Tilknyttet selskap/datterselskap

| <u>Navn og adresse</u> | <u>Eierandel</u> | <u>Stemmeandel</u> | <u>Egenkapital</u> | <u>Resultat</u> |
|-----------------------------|------------------|--------------------|--------------------|-----------------|
| Picomed AB, Sveige (SEK) | 90.00% | 90.00% | 2391462.00 | 567027.00 |



Årsregnskap 2020
Picomed Expo AS

Resultatregnskap
Balanse
Noter til regnskapet



Org.nr.: 997 894 553



RESULTATREGNSKAP

PICOMED EXPO AS

| DRIFTSINTEKTER OG DRIFTSKOSTNADER | Note | 2020 | 2019 |
|--|------|----------------|----------------|
| Sum driftsinntekter | | 0 | 0 |
| Annen driftskostnad | 1 | 18 123 | 16 470 |
| Sum driftskostnader | | 18 123 | 16 470 |
| Driftsresultat | | -18 123 | -16 470 |
| FINANSINTEKTER OG FINANSKOSTNADER | | | |
| Annen renteinntekt | | 8 | 19 |
| Annen rentekostnad | | 86 | 0 |
| Resultat av finansposter | | -79 | 19 |
| Ordinært resultat før skattekostnad | | -18 202 | -16 451 |
| Skattekostnad på ordinært resultat | 2 | 0 | 0 |
| Ordinært resultat | | -18 202 | -16 451 |
| Årsresultat | | -18 202 | -16 451 |
| OVERFØRINGER | | | |
| Overført til udekket tap | 4 | -18 202 | -16 451 |
| Sum overføringer | | -18 202 | -16 451 |



BALANSE

PICOMED EXPO AS

| EIENDELER | Note | 2020 | 2019 |
|--------------------------------------|-------------|------------------|------------------|
| ANLEGGSMIDLER | | | |
| FINANSIELLE ANLEGGSMIDLER | | | |
| Investeringer i datterselskap | 5 | 154 611 | 154 611 |
| Lån til foretak i samme konsern | 6 | 930 000 | 930 000 |
| Sum finansielle anleggsmidler | | 1 084 611 | 1 084 611 |
| Sum anleggsmidler | | 1 084 611 | 1 084 611 |
| OMLØPSMIDLER | | | |
| Bankinnskudd, kontanter o.l. | 7 | 19 496 | 32 829 |
| Sum omløpsmidler | | 19 496 | 32 829 |
| Sum eiendeler | | 1 104 107 | 1 117 440 |




BALANSE

PICOMED EXPO AS

| EGENKAPITAL OG GJELD | Note | 2020 | 2019 |
|---------------------------------|------|------------------|------------------|
| EGENKAPITAL | | | |
| INNSKUTT EGENKAPITAL | | | |
| Aksjekapital | 3, 4 | 250 000 | 250 000 |
| Sum innskutt egenkapital | | 250 000 | 250 000 |
| OPPTJENT EGENKAPITAL | | | |
| Udekket tap | 4 | -52 067 | -33 865 |
| Sum opptjent egenkapital | | -52 067 | -33 865 |
| Sum egenkapital | | 197 933 | 216 135 |
| GJELD | | | |
| KORTSIKTIG GJELD | | | |
| Leverandørgjeld | | 4 869 | 0 |
| Konserngjeld | 6 | 881 930 | 881 930 |
| Annen kortsiktig gjeld | | 19 375 | 19 375 |
| Sum kortsiktig gjeld | | 906 174 | 901 305 |
| Sum gjeld | | 906 174 | 901 305 |
| Sum egenkapital og gjeld | | 1 104 107 | 1 117 440 |

Gjerstad, 26.04.2021
Styret i Picomed Expo AS


Ole Roger Pedersen
styreleder/daglig leder


Dag Augon Isene
styremedlem



PICOMED EXPO AS

997 894 553

Regnskapsprinsipper

Årsregnskapet er satt opp i samsvar med regnskapsloven og NRS 8 - God regnskapsskikk for små foretak.

SKATT

Skattekostnaden i resultatregnskapet omfatter både periodens betalbare skatt og endring i utsatt skatt. Utsatt skatt er beregnet med 22 % på grunnlag av de midlertidige forskjeller som eksisterer mellom regnskapsmessige og skattemessige verdier, samt ligningsmessig underskudd til fremføring ved utgangen av regnskapsåret. Skatteøkende og skattereduserende midlertidige forskjeller som reverserer eller kan reverseres i samme periode er utlignet og nettoført.

KLASSIFISERING OG VURDERING AV OMLØPSMIDLER

Omløpsmidler og kortsiktig gjeld omfatter normalt poster som forfaller til betaling innen ett år etter balansedagen, samt poster som knytter seg til varekretsløpet. Omløpsmidler vurderes til laveste verdi av anskaffelseskost og virkelig verdi.

AKSJER I DATTERSELSKAP

Datterselskap vurderes etter kostmetoden i selskapsregnskapet. Investeringen er vurdert til anskaffelseskost for aksjene med mindre nedskrivning har vært nødvendig. Det er foretatt nedskrivning til virkelig verdi når verdifall skyldes årsaker som ikke kan forventes å være forbigående og det må anses nødvendig etter god regnskapsskikk. Nedskrivninger er reversert når grunnlaget for nedskrivning ikke lenger er til stede.

Utbytte, konsernbidrag og andre utdelinger fra datterselskap er inntektsført samme år som det er avsatt i givers regnskap. Overstiger utbytte / konsernbidraget andelen av opptjent resultat etter anskaffelsestidspunktet, representerer den overskytende del tilbakebetaling av investert kapital, og utdelingene er fratrukket investeringens verdi i balansen til morselskapet.

PICOMED EXPO AS

SIDE 5



PICOMED EXPO AS

997 894 553

Note 1 Lønnskostnader, godtgjørelser m.m.

Selskapet har ingen fast ansatte, og er ikke pliktig til å ha pensjonsordning.
Det er ikke gitt lån eller sikkerhetsstillelser til fordel for aksjeeiere eller styremedlemmer.

| Ytelser til ledende personer | 2020 | 2019 |
|-------------------------------|--------|--------|
| Daglig leder | 0 | 0 |
| Revisor (inkl.mva.), KPMG AS: | | |
| Lovpålagt revisjon | 12 000 | 11 750 |

Note 2 Skatt

| Årets skattekostnad | 2020 | 2019 |
|--|----------------|----------------|
| Resultatført skatt på ordinært resultat: | | |
| Betalbar skatt | 0 | 0 |
| Endring i utsatt skattefordel | 0 | 0 |
| Skattekostnad ordinært resultat | 0 | 0 |
| Skattepliktig inntekt: | | |
| Ordinært resultat før skatt | -18 202 | -16 451 |
| Permanente forskjeller | 0 | 0 |
| Skattepliktig inntekt | -18 202 | -16 451 |
| Betalbar skatt i balansen: | | |
| Betalbar skatt på årets resultat | 0 | 0 |
| Sum betalbar skatt i balansen | 0 | 0 |

Skatteeffekten av midlertidige forskjeller og underskudd til fremføring som har gitt opphav til utsatt skatt og utsatte skattefordeler, spesifisert på typer av midlertidige forskjeller

| | 2020 | 2019 | Endring |
|---|----------|----------|----------|
| Akkumulert fremførbart underskudd | -54 638 | -36 436 | 18 202 |
| Inngår ikke i beregningen av utsatt skatt | 54 638 | 36 436 | -18 202 |
| Utsatt skattefordel (22 %) | 0 | 0 | 0 |

I henhold til God regnskapsskikk for små foretak balanseføres ikke utsatt skattefordel.

PICOMED EXPO AS

SIDE 6



PICOMED EXPO AS

997 894 553

Note 3 Aksjonærer

AKSJEKAPITALEN I PICOMED EXPO AS PR. 31.12 BESTÅR AV:

| | Antall | Pålydende | Bokført |
|-----------------|------------|-----------|----------------|
| Ordinære aksjer | 250 | 1 000,0 | 250 000 |
| Sum | 250 | | 250 000 |

EIERSTRUKTUR

De største aksjonærene i % pr. 31.12 var:

| | Ordinære | Eierandel | Stemmeandel |
|------------|----------|-----------|-------------|
| PICOMED AS | 250 | 100,0 | 100,0 |

Note 4 Egenkapital

| | Aksjekapital | Udekket tap | Sum egenkapital |
|----------------------|----------------|----------------|-----------------|
| Pr. 31.12.2019 | 250 000 | -33 865 | 216 135 |
| Pr 01.01.2020 | 250 000 | -33 865 | 216 135 |
| Årets resultat | | -18 202 | -18 202 |
| Pr 31.12.2020 | 250 000 | -52 067 | 197 933 |

Fortsatt drift

Styret mener at årsregnskapet gir et rettviseende bilde av selskapets eiendeler, gjeld, finansielle stilling og resultat.

I tråd med reglene i NRS 3 om hendelser etter balansedagen, samt reglene om fortsatt drift, henviser styret og ledelsen til det pågående Covid-19-utbruddet. Picomed-selskapene er, på lik linje med store deler av samfunnet, betydelig rammet av Covid-19-utbruddet.

Omsetningen og aktivitetsnivået er berørt, og det forventes at dette vil kunne merkes store deler av 2021 også. Selskapene har iverksatt tiltak for å dempe konsekvensene og tilpasse aktivitetsnivået så langt det er mulig. Situasjonen vil følges tett, og tiltak vil løpende vurderes.

Utover dette har det ikke inntruffet hendelser etter balansedagen med betydelig innvirkning på årsregnskapet for 2020. I samsvar med regnskapslovens § 3-3, basert på den nåværende situasjonen og tilgjengelig informasjon, mener styret at det er forsvarlig å legge forutsetningen om fortsatt drift til grunn ved avleggelsen av årsregnskapet.

PICOMED EXPO AS

SIDE 7



PICOMED EXPO AS

997 894 553

Note 5 Investeringer i datterselskap

Selskapet kommer inn under reglene om små selskaper, definert i regnskapslovens §1-6, og har med hjemmel i regnskapslovens §3-2, 3. ledd unnlatt å utarbeide konsernregnskap.

| Anleggsmidler | Antall aksjer | Eier- og stemmeandel | Bokført verdi | Resultat 2020 | Egenkapital 2020 |
|-----------------------|---------------|----------------------|---------------|---------------|------------------|
| Picomed AB (Sverige)* | 1 800 | 90% | 154 611 | 567 027 | 2 391 462 |

* Årsresultat og egenkapital oppgitt i SEK.

Note 6 Konsernmellomværende

| | | |
|--|-------------|-------------|
| | 2020 | 2019 |
| Langsiktig lån til Picomed AB (datterselskap)* | 930 000 | 930 000 |
| | 2020 | 2019 |
| Gjeld til Picomed AS (morselskap) | -881 930 | -881 930 |

* Lånet er pålydende 1.000.000 SEK, mens saldo er oppgitt i NOK. I datterselskapet er lånet klassifisert som "aktieägartilskott" under selskapets egenkapital.

Note 7 Bankinnskudd

Selskapet har ingen bundne midler.

PICOMED EXPO AS

SIDE 8



KPMG AS
Strømsbuveien 61
4836 Arendal

Telephone +47 45 40 40 63
Fax +47 37 00 52 25
Internet www.kpmg.no
Enterprise 936 174 627 MVA

Til generalforsamlingen i Picomed Expo AS

Uavhengig revisors beretning

Uttalelse om revisjonen av årsregnskapet

Konklusjon

Vi har revidert Picomed Expo AS' årsregnskap som viser et underskudd på kr 18 202. Årsregnskapet består av balanse per 31. desember 2020, resultatregnskap for regnskapsåret avsluttet per denne datoen og noteopplysninger til årsregnskapet, herunder et sammendrag av viktige regnskapsprinsipper.

Etter vår mening er det medfølgende årsregnskapet avgitt i samsvar med lov og forskrifter og gir et rettviseende bilde av selskapets finansielle stilling per 31. desember 2020, og av dets resultater for regnskapsåret avsluttet per denne datoen i samsvar med regnskapslovens regler og god regnskapsskikk i Norge.

Grunnlag for konklusjonen

Vi har gjennomført revisjonen i samsvar med lov, forskrift og god revisjonsskikk i Norge, herunder de internasjonale revisjonsstandardene International Standards on Auditing (ISA-ene). Våre oppgaver og plikter i henhold til disse standardene er beskrevet i Revisors oppgaver og plikter ved revisjon av årsregnskapet. Vi er uavhengige av selskapet slik det kreves i lov og forskrift, og har overholdt våre øvrige etiske forpliktelser i samsvar med disse kravene. Etter vår oppfatning er innhentet revisjonsbevis tilstrekkelig og hensiktsmessig som grunnlag for vår konklusjon.

Styrets og daglig leders ansvar for årsregnskapet

Styret og daglig leder (ledelsen) er ansvarlig for å utarbeide årsregnskapet i samsvar med lov og forskrifter, herunder for at det gir et rettviseende bilde i samsvar med regnskapslovens regler og god regnskapsskikk i Norge. Ledelsen er også ansvarlig for slik internkontroll som den finner nødvendig for å kunne utarbeide et årsregnskap som ikke inneholder vesentlig feilinformasjon, verken som følge av misligheter eller utilsiktede feil.

Ved utarbeidelsen av årsregnskapet må ledelsen ta standpunkt til selskapets evne til fortsatt drift og opplyse om forhold av betydning for fortsatt drift. Forutsetningen om fortsatt drift skal legges til grunn for årsregnskapet så lenge det ikke er sannsynlig at virksomheten vil bli avvirket.

Revisors oppgaver og plikter ved revisjonen av årsregnskapet

Vårt mål med revisjonen er å oppnå betryggende sikkerhet for at årsregnskapet som helhet ikke inneholder vesentlig feilinformasjon, verken som følge av misligheter eller utilsiktede feil, og å avgi en revisjonsberetning som inneholder vår konklusjon. Betryggende sikkerhet er en høy grad av sikkerhet, men ingen garanti for at en revisjon utført i samsvar med lov, forskrift og god revisjonsskikk i Norge, herunder ISA-ene, alltid vil avdekke vesentlig feilinformasjon som eksisterer. Feilinformasjon kan oppstå som følge av misligheter eller utilsiktede feil. Feilinformasjon blir vurdert som vesentlig dersom den enkeltvis eller samlet med rimelighet kan forventes å påvirke økonomiske beslutninger som brukerne foretar basert på årsregnskapet.

Som del av en revisjon i samsvar med lov, forskrift og god revisjonsskikk i Norge, herunder ISA-ene, utøver vi profesjonelt skjønn og utviser profesjonell skepsis gjennom hele revisjonen. I tillegg:

- identifiserer og anslår vi risikoen for vesentlig feilinformasjon i regnskapet, enten det skyldes misligheter eller utilsiktede feil. Vi utformer og gjennomfører revisjonshandlinger for å håndtere slike risikoer, og innhenter revisjonsbevis som er tilstrekkelig og hensiktsmessig som grunnlag for vår konklusjon. Risikoen for at vesentlig feilinformasjon som følge av misligheter ikke blir avdekket, er høyere enn for feilinformasjon som skyldes utilsiktede feil, siden misligheter kan innebære samarbeid, forfalskning, bevisste utelatelser, uriktige fremstillinger eller overstyring av internkontroll.

KPMG AS, a Norwegian limited liability company and member firm of the KPMG network of independent member firms affiliated with KPMG International Cooperative ("KPMG International"), a Swiss entity.

Statsautoriserede revisorer - medlemmer av Den norske Revisorforening

Offices in:

| | | | |
|---------|--------------|--------------|-----------|
| Oslø | Elverum | Mo i Rana | Stord |
| Alta | Finnsnes | Molde | Straume |
| Arendal | Hamar | Skien | Tromsø |
| Bergen | Haugesund | Sandefjord | Trondheim |
| Bodø | Knarvik | Sandnessjøen | Tynset |
| Drammen | Kristiansand | Stavanger | Ålesund |



Revisors beretning - 2020
Picomed Expo AS

- opparbeider vi oss en forståelse av den interne kontroll som er relevant for revisjonen, for å utforme revisjons handlinger som er hensiktsmessige etter omstendighetene, men ikke for å gi uttrykk for en mening om effektiviteten av selskapets interne kontroll.
- evaluerer vi om de anvendte regnskapsprinsippene er hensiktsmessige og om regnskapsestimaterne og tilhørende noteopplysninger utarbeidet av ledelsen er rimelige.
- konkluderer vi på hensiktsmessigheten av ledelsens bruk av fortsatt drift-forutsetningen ved avleggelsen av regnskapet, basert på innhentede revisjonsbevis, og hvorvidt det foreligger vesentlig usikkerhet knyttet til hendelser eller forhold som kan skape tvil av betydning om selskapets evne til fortsatt drift. Dersom vi konkluderer med at det eksisterer vesentlig usikkerhet, kreves det at vi i revisjonsberetningen henleder oppmerksomheten på tilleggsopplysningene i regnskapet, eller, dersom slike tilleggsopplysninger ikke er tilstrekkelige, at vi modifiserer vår konklusjon om årsregnskapet. Våre konklusjoner er basert på revisjonsbevis innhentet inntil datoen for revisjonsberetningen. Etterfølgende hendelser eller forhold kan imidlertid medføre at selskapet ikke fortsetter driften.
- evaluerer vi den samlede presentasjonen, strukturen og innholdet, inkludert tilleggsopplysningene, og hvorvidt årsregnskapet representerer de underliggende transaksjonene og hendelsene på en måte som gir et rettviseende bilde.

Vi kommuniserer med styret blant annet om det planlagte omfanget av revisjonen og til hvilken tid revisjonsarbeidet skal utføres. Vi utveksler også informasjon om forhold av betydning som vi har avdekket i løpet av revisjonen, herunder om eventuelle svakheter av betydning i den interne kontrollen.

Uttalelse om andre lovmessige krav

Konklusjon om registrering og dokumentasjon

Basert på vår revisjon av årsregnskapet som beskrevet ovenfor, og kontrollhandlinger vi har funnet nødvendig i henhold til internasjonal standard for attestasjonsoppdrag (ISAE) 3000 «Attestasjonsoppdrag som ikke er revisjon eller forenklet revisorkontroll av historisk finansiell informasjon», mener vi at ledelsen har oppfylt sin plikt til å sørge for ordentlig og oversiktlig registrering og dokumentasjon av selskapets regnskapsopplysninger i samsvar med lov og god bokføringskikk i Norge.

Arendal, 29.04.2021
KPMG AS

Ragnar Fosse
Statsautorisert revisor