



ÅRSREGNSKAPET FOR REGNSKAPSÅRET 2023 - GENERELL INFORMASJON

Enheten

Organisasjonsnummer: 838 206 212
Organisasjonsform: Aksjeselskap
Foretaksnavn: INTERSOFT MANAGEMENT SYSTEMS AS
Forretningsadresse: Strandveien 33
1366 LYSAKER

Regnskapsår

Årsregnskapets periode: 01.01.2023 - 31.12.2023

Konsern

Morselskap i konsern: Nei

Regnskapsregler

Regler for små foretak benyttet: Ja
Benyttet ved utarbeidelsen av årsregnskapet til selskapet: Regnskapslovens alminnelige regler

Årsregnskapet fastsatt av kompetent organ

Bekreftet av representant for selskapet: SJØLYST REGNSKAP AS
Dato for fastsettelse av årsregnskapet: 21.03.2024

Grunnlag for avgivelse

År 2023: Årsregnskapet er elektronisk innlevert
År 2022: Tall er hentet fra elektronisk innlevert årsregnskap fra 2023

Det er ikke krav til at årsregnskapet m.v. som sendes til Regnskapsregisteret er undertegnet. Kontrollen på at dette er utført ligger hos revisor/enhetens øverste organ. Sikkerheten ivaretas ved at innsender har rolle/rettighet for innsending av årsregnskapet via Altinn, og ved at det bekreftes at årsregnskapet er fastsatt av kompetent organ.

Brønnøysundregistrene, 08.04.2025



Resultatregnskap

Beløp i: NOK	Note	2023	2022
RESULTATREGNSKAP			
Inntekter			
Salgsinntekt		11 331 640	10 037 054
Sum inntekter		11 331 640	10 037 054
Kostnader			
Varekostnad		216 838	211 222
Lønnskostnad	1	7 631 584	6 574 975
Avskrivning av driftsmidler og immaterielle eiendeler	2	47 133	34 101
Annen driftskostnad		2 338 653	2 352 828
Sum kostnader		10 234 209	9 173 125
Driftsresultat		1 097 431	863 929
Finansinntekter og finanskostnader			
Annen renteinntekt		37 916	10 371
Annen finansinntekt		2 025	91
Sum finansinntekter		39 941	10 462
Rentekostnad til foretak i samme konsern		1 972	70
Annen rentekostnad		513	176
Annen finanskostnad			921
Sum finanskostnader		2 485	1 167
Netto finans		37 455	9 296
Ordinært resultat før skattekostnad		1 134 887	873 224
Skattekostnad på resultat	3	250 256	194 136
Ordinært resultat etter skattekostnad		884 631	679 088
Årsresultat		884 631	679 088
Årsresultat etter minoritetsinteresser		884 631	679 088
Totalresultat		884 631	679 088



Resultatregnskap

Beløp i: NOK	Note	2023	2022
Overføringer og disponeringer			
Ordinært utbytte		684 000	525 147
Tilført til annen egenkapital	4	200 631	153 941
Sum overføringer og disponeringer		884 631	679 088



Balanse

Beløp i: NOK	Note	2023	2022
BALANSE - EIENDELER			
Anleggsmidler			
Immaterielle eiendeler			
Varige driftsmidler			
Driftsløsøre, inventar o.a. utstyr	2	186 527	95 512
Sum varige driftsmidler		186 527	95 512
Sum anleggsmidler		186 527	95 512
Omløpsmidler			
Varer			
Fordringer			
Kundefordringer	5	2 651 237	1 039 476
Andre kortsiktige fordringer	5	98 789	57 847
Sum fordringer		2 750 027	1 097 323
Bankinnskudd, kontanter og lignende			
Bankinnskudd, kontanter o.l.	6	4 168 769	4 708 851
Sum bankinnskudd, kontanter og lignende		4 168 769	4 708 851
Sum omløpsmidler		6 918 795	5 806 174
SUM EIENDELER		7 105 323	5 901 687
BALANSE - EGENKAPITAL OG GJELD			
Egenkapital			
Innskutt egenkapital			
Aksjekapital	4, 7	330 000	330 000
Beholdning av egne aksjer		-19 300	-19 300
Annen innskutt egenkapital		72 660	72 660
Sum innskutt egenkapital		383 360	383 360



Balanse

Beløp i: NOK	Note	2023	2022
Opptjent egenkapital			
Annen egenkapital		2 246 441	2 045 811
Sum opptjent egenkapital		2 246 441	2 045 811
Sum egenkapital	4	2 629 801	2 429 171
Gjeld			
Langsiktig gjeld			
Utsatt skatt	3	3 410	
Sum avsetninger for forpliktelser		3 410	
Annen langsiktig gjeld			
Gjeld til Intersoft Invest AS		911 883	1 065 734
Sum annen langsiktig gjeld		911 883	1 065 734
Sum langsiktig gjeld		915 293	1 065 734
Kortsiktig gjeld			
Leverandørgjeld		138 742	186 019
Betalbar skatt	3	246 846	194 136
Skyldig offentlige avgifter		1 041 468	754 064
Utbytte		684 000	525 147
Annen kortsiktig gjeld		1 449 173	747 416
Sum kortsiktig gjeld		3 560 229	2 406 782
Sum gjeld		4 475 521	3 472 516
SUM EGENKAPITAL OG GJELD		7 105 323	5 901 687



Brønnøysundregistrene

ÅRSREGNSKAP FOR REGNSKAPSÅRET 2023 - GENERELL INFORMASJON

Journalnummer: 2024 340773

Enheten

Organisasjonsnummer: 838 206 212
Organisasjonsform: Aksjeselskap
Foretaksnavn: INTERSOFT MANAGEMENT SYSTEMS AS
Forretningsadresse: Strandveien 33
1366 LYSAKER

Regnskapsår

Årsregnskapets periode: 01.01.2023 - 31.12.2023

Konsern

Morselskap i konsern: Nei

Regnskapsregler

Regler for små foretak benyttet: Ja
Benyttet ved utarbeidelsen av
årsregnskapet til selskapet: Regnskapslovens alminnelige regler

Årsregnskapet fastsatt av kompetent organ

Bekreftet av representant for selskapet: SJØLYST REGNSKAP AS
Dato for fastsettelse av årsregnskapet: 21.03.2024

Revisjon

Årsregnskapet er utarbeidet av ekstern
autorisert regnskapsfører: Ja
Ekstern autorisert regnskapsfører har i
løpet av regnskapsåret bistått ved den
løpende regnskapsføringen eller utført
andre tjenester for selskapet enn å
utarbeide årsregnskapet: Ja

Grunnlag for avgivelse

År 2023: Årsregnskap er elektronisk innlevert.
År 2022: Tall er hentet fra elektronisk innlevert årsregnskap fra 2023.

Det er ikke krav til at årsregnskapet m.v. som sendes til Regnskapsregisteret er undertegnet. Kontrollen på at dette er utført ligger hos revisor/enhetens øverste organ. Sikkerheten ivaretas ved at innsender har rolle/rettighet for innsending av årsregnskapet via Altinn, og ved at det bekreftes at årsregnskapet er fastsatt av kompetent organ.

Brønnøysundregistrene, 04.04.2024



Organisasjonsnr: 838 206 212
INTERSOFT MANAGEMENT SYSTEMS AS

RESULTATREGNSKAP

Beløp i: NOK	Note	2023	2022
RESULTATREGNSKAP			
Inntekter			
Salgsinntekt		11 331 640	10 037 054
Sum inntekter		11 331 640	10 037 054
Kostnader			
Varekostnad		216 838	211 222
Lønnskostnad	1	7 631 584	6 574 975
Avskrivning av driftsmidler og immaterielle eiendeler	2	47 133	34 101
Annen driftskostnad		2 338 653	2 352 828
Sum kostnader		10 234 209	9 173 125
Driftsresultat		1 097 431	863 929
Finansinntekter og finanskostnader			
Annen renteinntekt		37 916	10 371
Annen finansinntekt		2 025	91
Sum finansinntekter		39 941	10 462
Rentekostnad til foretak i samme konsern		1 972	70
Annen rentekostnad		513	176
Annen finanskostnad			921
Sum finanskostnader		2 485	1 167
Netto finans		37 455	9 296
Ordinært resultat før skattekostnad			
Skattekostnad på resultat	3	250 256	194 136
Ordinært resultat etter skattekostnad		884 631	679 088
Årsresultat		884 631	679 088
Årsresultat etter minoritetsinteresser		884 631	679 088
Totalresultat		884 631	679 088
Overføringer og disponeringer			
Ordinært utbytte		684 000	525 147
Tilført til annen egenkapital	4	200 631	153 941
Sum overføringer og disponeringer		884 631	679 088





Organisasjonsnr: 838 206 212
INTERSOFT MANAGEMENT SYSTEMS AS

BALANSE

Beløp i: NOK	Note	2023	2022
--------------	------	------	------

BALANSE - EIENDELER

Anleggsmidler Immaterielle eiendeler

Varige driftsmidler

Driftsløsøre, inventar o. a. utstyr	2	186 527	95 512
Sum varige driftsmidler		186 527	95 512
Sum anleggsmidler		186 527	95 512

Omløpsmidler

Varer

Fordringer

Kundefordringer	5	2 651 237	1 039 476
Andre kortsiktige fordringer	5	98 789	57 847
Sum fordringer		2 750 027	1 097 323

Bankinnskudd, kontanter og lignende

Bankinnskudd, kontanter o. l.	6	4 168 769	4 708 851
Sum bankinnskudd, kontanter og lignende		4 168 769	4 708 851

Sum omløpsmidler		6 918 795	5 806 174
-------------------------	--	------------------	------------------

SUM EIENDELER		7 105 323	5 901 687
----------------------	--	------------------	------------------

BALANSE - EGENKAPITAL OG GJELD

Egenkapital

Innskutt egenkapital

Aksjekapital	4, 7	330 000	330 000
Beholdning av egne aksjer		-19 300	-19 300
Annen innskutt egenkapital		72 660	72 660
Sum innskutt egenkapital		383 360	383 360

Opptjent egenkapital

Annen egenkapital		2 246 441	2 045 811
Sum opptjent egenkapital		2 246 441	2 045 811

Sum egenkapital	4	2 629 801	2 429 171
------------------------	----------	------------------	------------------

Gjeld



Langsiktig gjeld			
Utsatt skatt	3	3 410	
Sum avsetninger for forpliktelse		3 410	
Annen langsiktig gjeld			
Gjeld til Intersoft Invest AS		911 883	1 065 734
Sum annen langsiktig gjeld		911 883	1 065 734
Sum langsiktig gjeld		915 293	1 065 734
Kortsiktig gjeld			
Leverandørgjeld		138 742	186 019
Betalbar skatt	3	246 846	194 136
Skyldig offentlige avgifter		1 041 468	754 064
Utbytte		684 000	525 147
Annen kortsiktig gjeld		1 449 173	747 416
Sum kortsiktig gjeld		3 560 229	2 406 782
Sum gjeld		4 475 521	3 472 516
SUM EGENKAPITAL OG GJELD		7 105 323	5 901 687



Organisasjonsnr: 838 206 212
INTERSOFT MANAGEMENT SYSTEMS AS

NOTEOPPLYSNINGER - SELSKAP - alle poster oppgitt i hele tall

Note

Antall årsverk i regnskapsåret
0.00

Sum Beløp

Balanseført verdi 31.12. Varige driftsmidler Immaterielle eiend.

Konsernregnskap

Morselskapet sitt navn

Forretningskontor for morselskapet

Begrunnelse for at datterselskap er utelatt fra konsolideringen

Samlet beløp - tilknyttet selskap Årets Fjorårets

Samlet beløp - foretak i samme konsern Årets Fjorårets

Samlet beløp - foretak i samme konsern Årets Fjorårets

Samlet beløp - felles kontrollert virksomhet Årets Fjorårets

Pantstillelse Beløp

Beholdning av egne aksjer Antall Pålydende Andel av aksjek.



Byypass Signing
Thomas Andersen
2024-03-12

Til generalforsamlingen i
Intersoft Management Systems AS

BHL DA
Elias Smiths vei 24
1337 Sandvika

Org. nr.: 992 788 061

Telefon: 46 90 26 47
E-post: ta@bhl.no
Internett: www.bhl.no

Medlemmer av
Den norske Revisorforening

Ansvarlig revisor:
Thomas Andersen

UAVHENGIG REVISORS BERETNING

Konklusjon

Vi har revidert årsregnskapet for Intersoft Management Systems AS som viser et overskudd på kr. 884 631. Årsregnskapet består av balanse per 31. desember 2023, resultatregnskap for regnskapsåret avsluttet per denne datoen og noter til årsregnskapet, herunder et sammendrag av viktige regnskapsprinsipper.

Etter vår mening

- oppfyller årsregnskapet gjeldende lovkrav, og
- gir årsregnskapet et rettviseende bilde av selskapets finansielle stilling per 31. desember 2023 og av dets resultat for regnskapsåret avsluttet per denne datoen i samsvar med regnskapslovens regler og god regnskapsskikk i Norge.

Grunnlag for konklusjonen

Vi har gjennomført revisjonen i samsvar med International Standards on Auditing (ISA-ene). Våre oppgaver og plikter i henhold til disse standardene er beskrevet nedenfor under Revisors oppgaver og plikter ved revisjonen av årsregnskapet. Vi er uavhengige av selskapet i samsvar med kravene i relevante lover og forskrifter i Norge og International Code of Ethics for Professional Accountants (inkludert internasjonale uavhengighetsstandarder) utstedt av the International Ethics Standards Board for Accountants (IESBA-reglene), og vi har overholdt våre øvrige etiske forpliktelser i samsvar med disse kravene. Innhentet revisjonsbevis er etter vår vurdering tilstrekkelig og hensiktsmessig som grunnlag for vår konklusjon.

Ledelsens ansvar for årsregnskapet

Styret og daglig leder (ledelsen) er ansvarlig for å utarbeide årsregnskapet og for at det gir et rettviseende bilde i samsvar med regnskapslovens regler og god regnskapsskikk i Norge. Ledelsen er også ansvarlig for slik intern kontroll som den finner nødvendig for å kunne utarbeide et årsregnskap som ikke inneholder vesentlig feilinformasjon, verken som følge av misligheter eller utilsiktede feil.

Ved utarbeidelsen av årsregnskapet må ledelsen ta standpunkt til selskapets evne til fortsatt drift og opplyse om forhold av betydning for fortsatt drift. Forutsetningen om fortsatt drift skal legges til grunn for årsregnskapet så lenge det ikke er sannsynlig at virksomheten vil bli avviklet.



BHL DA is a member firm of the "Nexia International" network. Nexia International Limited does not deliver services in its own name or otherwise. Nexia International Limited and the member firms of the Nexia International network (including those members which trade under a name which includes the word NEXIA) are not part of a worldwide partnership. Nexia International Limited does not accept any responsibility for the commission of any act, or omission to act by, or the liabilities of, any of its members. Each member firm within the Nexia International network is a separate legal entity. Nexia International Limited does not accept liability for any loss arising from any action taken, or omission, on the basis of the content in this publication or any documentation and external links provided. The trademarks NEXIA INTERNATIONAL, NEXIA and the NEXIA logo are owned by Nexia International Limited and used under licence. References to Nexia or Nexia International are to Nexia International Limited or to the "Nexia International" network of firms, as the context may dictate. For more information, visit www.nexia.com.



- 2 -

Revisors oppgaver og plikter ved revisjonen av årsregnskapet

Vårt mål er å oppnå betryggende sikkerhet for at årsregnskapet som helhet ikke inneholder vesentlig feilinformasjon, verken som følge av misligheter eller utilsiktede feil, og å avgi en revisjonsberetning som inneholder vår konklusjon. Betryggende sikkerhet er en høy grad av sikkerhet, men ingen garanti for at en revisjon utført i samsvar med ISA-ene, alltid vil avdekke vesentlig feilinformasjon. Feilinformasjon kan oppstå som følge av misligheter eller utilsiktede feil. Feilinformasjon er å anse som vesentlig dersom den enkeltvis eller samlet med rimelighet kan forventes å påvirke de økonomiske beslutningene som brukerne foretar på grunnlag av årsregnskapet.

For videre beskrivelse av revisors oppgaver og plikter vises det til <https://www.revisorforeningen.no/revisjonsberetninger>

Sandvika, 12.03.2024
BHL DA

Denne beretningen er elektronisk signert.

Thomas Andersen
Stat autorisert revisor



Intersoft Management Systems AS

Noter til regnskapet pr. 31. desember 2023

Regnskapsprinsipper

Årsregnskapet er satt opp i samsvar med regnskapsloven og god regnskapsskikk for små foretak. Følgende regnskapsprinsipper er anvendt:

Driftsinntekter

Inntekstføring ved salg av varer skjer på leveringstidspunktet. Tjenester inntektsføres etter hvert som de leveres.

Vurdering og klassifisering av balanseposter

Anleggsmidler er eiendeler bestemt til varig eie eller bruk i virksomheten. Anleggsmidler vurderes til anskaffelseskost, men nedskrives til virkelig verdi dersom verdifallet ikke forventes å være forbigående. Langsiktig gjeld balanseføres til opptakskost. Omløpsmidler og kortsiktig gjeld omfatter normalt som poster som forfaller til betaling innen ett år etter balansedagen, samt poster som knytter seg til varekretsløpet. Øvrige poster er klassifisert som anleggsmidler /kortsiktig gjeld. Omløpsmidler vurderes til laveste verdi av anskaffelseskost og antatt virkelig verdi. Kortsiktig gjeld balanseføres til opptakskost.

Varige driftsmidler

Varige driftsmidler balanseføres og avskrives over driftsmidlets økonomiske levetid dersom de har levetid over 3 år. Vedlikehold av driftsmidler kostnadsføres løpende, mens påkostninger eller forbedringer tillegges driftsmidlets kostpris og avskrives over resterende økonomisk levetid.

Fordringer

Kundefordringer og andre fordringer er oppført i balansen til pålydende etter fradrag for avsetning til forventet tap. Avsetning til tap gjøres på grunnlag en individuell vurdering av de enkelte fordringene. I tillegg gjøres det for øvrige kundefordringer en uspesifisert avsetning for å dekke antatt tap.

Pensjoner

Selskapet er omfattet av lov om obligatorisk tjenestepensjon, og oppfylder kravene i loven.

Skatt

Skattekostnaden i resultatregnskapet omfatter periodens betalebare skatt og endring utsatt skatt.

Fortsatt drift

Regnskapet er satt opp basert på fortsatt drift.

Endring av regnskapsprinsipp

Det har ikke vært noen endring i regnskapsprinsipp.

Note nr 1 - Lønnskostnader, antall ansatte, godtgjørelser, lån til ansatte m.m.

Gjennomsnittlig antall ansatte:	10	7,5
Lønnskostnader:	2023	2022
Lønninger	6 018 294	5 207 499
Arbeidsgiveravgift	848 526	786 168
Pensjonskostnader	226 465	237 565
Andre godtgjørelser	538 299	343 743
Sum lønnskostnader	7 631 584	6 574 975

Daglig leder har mottatt kr 1091 057 i lønn i regnskapsåret. Det er betalt ordinær pensjonspremieforsikring for daglig leder i året.

Det eksisterer ikke noen spesielle avtaler (sluttavtaler, bonuser etc.) ved opphør eller endring av ansettelsesforhold.

Selskapet har plikt til å ha en obligatorisk tjenestepensjon etter lov av 21. desember 2005 nr. 124 som trådte i kraft 1. januar 2006. Selskapet har tegnet en slik forsikring.

Det er utbetalt styrehonorarer kr 37 250 i året.

Note nr 2 - Driftsløsøre, inventar o.a. utstyr

	Kontor- maskiner	Sum
Anskaffelseskost 1.1.	248 230	248 230
Tilgang i året	138 148	138 148
Anskaffelseskost 31.12.	386 378	386 378
Akkumulerte avskrivninger 1.1.	152 718	152 718
Årets ordinære avskrivninger	47 133	47 133
Avgang i året - ordinære avskrivninger	0	0
Akkumulerte avskrivninger 31.12.	199 851	199 851
Bokført verdi per 31.12.	186 527	186 527
Skattemessig verdi per 31.12.	150 888	150 888
Midl.forskjell per 31.12.	15 499	15 499
Sats for ordinære lineære avskrivninger	30 %	



Intersoft Management Systems AS

Note nr 3- Skatter

Betalbar skatt:

Nedenfor er det gitt en spesifisering over forskjellen mellom det regnskapsmessige resultatet før skattekostnad og årets skattegrunnlag.

	2023	2022
Resultat før skattekostnad	1 134 887	873 224
Permanente forskjeller	4 672	8 285
Endring midlertidige forskjeller	-17 533	927
Skattemessig fremførbart underskudd	0	0
Årets grunnlag for beregning av betalbar skatt	1 122 026	882 436
Betalbar skatt i året - 22 %	246 846	194 136

Utsatt skattefordel er beregnet på grunnlag av de midlertidige forskjeller som eksisterer ved slutten av regnskapsåret mellom de regnskapsmessige og skattemessige verdier, og skattemessig fremførbart underskudd. Nedenfor er det gitt en spesifisering av de midlertidige forskjellene.

Midlertidige forskjeller :	2023	2022
Driftsmidler	15 499	-2 034
Utestående fordringer	0	0
Skattemessig underskudd	0	0
Grunnlag utsatt skattefordel (-)	15 499	-2 034
Anvendt skattesats	22%	22%
Bokført i balansen:		
Beregnet utsatt skattefordel (-)	3 410	-447
Utsatt skattefordel (-) utsatt skatt bokført i balansen pr 31.12	3 410	0

I samsvar med GRS for små foretak kan utsatt skattefordel unnlates balanseført.

Skattekostnaden i regnskapet består av:

	2023	2022
Betalbar skatt i året	246 846	194 136
Utsatt skattefordel - endring i året	3 410	0
Skattekostnad i året	250 256	194 136

Note nr 4 - Egenkapital

	Aksje-kapital	Egne akjser	Annen EK	Annen innskufft EK	Sum EK
Egenkapital pr. 01.01.	330 000	-19 300	2 045 811	72 660	2 429 171
Utbytte	0	0	-684 000	0	-684 000
Egne akjser	0	0	0	0	0
Årets overskudd	0	0	884 631	-	884 631
Egenkapital pr. 31.12.	330 000	-19 300	2 246 441	72 660	2 629 801

Det fremlagte resultatregnskap og balanse med tilhørende noter gir etter styrets oppfatning et tilfredsstillende uttrykk for resultatet i regnskapsåret og den økonomiske stillingen ved regnskapsavslutningen.

Det har ikke inntruffet forhold etter regnskapsårets utgang som ikke er tatt hensyn til i årsoppgjøret og som er viktige for å bedømme selskapets resultat og stilling.

Utover det som fremgår av de øvrige delene i årsoppgjøret, kjenner styret ikke til andre forhold vedrørende avsetningsforhold eller utvikling av selskapets virksomhet som har interesse for å bedømme selskapet.

Omsetningen og resultatet for 2023 ble vesentlig bedre enn 2022. Styret forventer at denne positive trenden fortsetter i 2024 og at selskapet vil gå med overskudd også i 2024.

Styret mener det er riktig å legge forutsetningen for fortsatt drift av selskapet til grunn ved avleggelsen av regnskapet.



Intersoft Management Systems AS

Note nr 5 - Kundefordringer og Andre kortsiktige fordringer

Kundefordringer og Andre kortsiktige fordringer presenteres til pålydende. Det er ikke gjort avsetning for påregnelige tap i regnskapsåret.

Note nr 6 - Bankinnskudd, kontanter og lignende

I posten inngår bundne skattetrekksmidler med kr 267 071. Innestående på skattetrekkskontoen dekker skyldig skattetrekk for 6. termin 2023.

Note nr 7 - Antall aksjer, aksjeeiere m.v.

Selskapets aksjekapital per 31.12.2023 består av 3 300 aksjer til pålydende kr 100,00. Aksjekapitalen er balanseført med kr 330 000.

Aksjonærene i selskapet per 31.12.2023 var:

ISM AS egne aksjer	193	5,85 %	
Intersoft Invest AS	704	21,33 %	
Knut Andreas Strøm-Gundersen	702	21,27 %	(selskapets daglige leder)
Leonie Koolstra	702	21,27 %	
Martin Luc Pascal Dizel	702	21,27 %	
Connie Nordengen	99	3,00 %	
Iaa C Eriksen	99	3,00 %	
Sigurd Martinus Stray	99	3,00 %	
Sum antall aksjer	3 300	100,00 %	

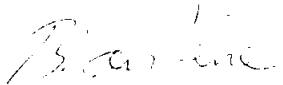





Resultatregnskap			
Intersoft Management Systems AS			
Driftsinntekter og driftskostnader	Note	2023	2022
Salgsinntekt		11 331 640	10 037 054
Sum driftsinntekter		<u>11 331 640</u>	<u>10 037 054</u>
Varekostnad		216 838	211 222
Lønnskostnad	1	7 631 584	6 574 975
Avskrivning av driftsmidler og immaterielle eiendeler	2	47 133	34 101
Annen driftskostnad		2 338 653	2 352 828
Sum driftskostnader		<u>10 234 209</u>	<u>9 173 125</u>
Driftsresultat		<u>1 097 431</u>	<u>863 929</u>
Finansinntekter og finanskostnader			
Annen renteinntekt		37 916	10 371
Annen finansinntekt		2 025	91
Rentekostnad til foretak i samme konsern		1 972	70
Annen rentekostnad		513	176
Annen finanskostnad		0	921
Resultat av finansposter		<u>37 455</u>	<u>9 296</u>
Resultat før skattekostnad		1 134 887	873 224
Skattekostnad på resultat	3	250 256	194 136
Resultat		<u>884 631</u>	<u>679 088</u>
Ekstraordinære inntekter og kostnader			
Årsresultat		<u>884 631</u>	<u>679 088</u>
Overføringer			
Avsatt til utbytte		684 000	525 147
Tilført til annen egenkapital	4	200 631	153 941
Sum overføringer		<u>884 631</u>	<u>679 088</u>



Balanse			
Intersoft Management Systems AS			
Eiendeler	Note	2023	2022
Anleggsmidler			
Varige driftsmidler			
Driftsløsøre, inventar o.a. utstyr	2	186 527	95 512
Sum varige driftsmidler		<u>186 527</u>	<u>95 512</u>
Finansielle anleggsmidler			
Sum anleggsmidler		<u>186 527</u>	<u>95 512</u>
Omløpsmidler			
Fordringer			
Kundefordringer	5	2 651 237	1 039 476
Andre kortsiktige fordringer	5	98 789	57 847
Sum fordringer		<u>2 750 027</u>	<u>1 097 323</u>
Bankinnskudd, kontanter o.l.	6	4 168 769	4 708 851
Sum omløpsmidler		<u>6 918 795</u>	<u>5 806 174</u>
Sum eiendeler		<u>7 105 323</u>	<u>5 901 687</u>



Balanse			
Intersoft Management Systems AS			
Egenkapital og gjeld	Note	2023	2022
Innskutt egenkapital			
Aksjekapital	4, 7	330 000	330 000
Egne aksjer		-19 300	-19 300
Annen innskutt egenkapital		72 660	72 660
Sum innskutt egenkapital		<u>383 360</u>	<u>383 360</u>
Opptjent egenkapital			
Annen egenkapital		2 246 441	2 045 811
Sum opptjent egenkapital		<u>2 246 441</u>	<u>2 045 811</u>
Sum egenkapital	4	<u>2 629 801</u>	<u>2 429 171</u>
Gjeld			
Utsatt skatt	3	3 410	0
Gjeld til Intersoft Invest AS		911 883	1 065 734
Sum annen langsiktig gjeld		<u>911 883</u>	<u>1 065 734</u>
Kortsiktig gjeld			
Leverandørgjeld		138 742	186 019
Betalbar skatt	3	246 846	194 136
Skyldig offentlige avgifter		1 041 468	754 064
Utbytte		684 000	525 147
Annen kortsiktig gjeld		1 449 173	747 416
Sum kortsiktig gjeld		<u>3 560 229</u>	<u>2 406 782</u>
Sum gjeld		<u>4 475 521</u>	<u>3 472 516</u>
Sum egenkapital og gjeld		<u>7 105 323</u>	<u>5 901 687</u>
Oslo, den 12.03.2024			
 Bjørn Thorvald Leine sign		 Helga Iren Stumo sign	
 Knut Andreas Strøm-Gundersen sign		 Leonie Kootstra sign	
Intersoft Management Systems AS		Side 2	