



## ÅRSREGNSKAPET FOR REGNSKAPSÅRET 2023 - GENERELL INFORMASJON

### Enheten

Organisasjonsnummer:	924 033 185
Organisasjonsform:	Aksjeselskap
Foretaksnavn:	TROSVIK GROUP AS
Forretningsadresse:	Strømtangvegen 19 3950 BREVIK

### Regnskapsår

Årsregnskapets periode:	01.01.2023 - 31.12.2023
-------------------------	-------------------------

### Konsern

Mørselskap i konsern:	Ja
Konsernregnskap lagt ved:	Ja

### Regnskapsregler

Regler for små foretak benyttet:	Ja
Benyttet ved utarbeidelsen av årsregnskapet til selskapet:	Regnskapslovens alminnelige regler
Benyttet ved utarbeidelsen av årsregnskapet til konsernet:	Regnskapslovens alminnelige regler

### Årsregnskapet fastsatt av kompetent organ

Bekreftet av representant for selskapet:	Jan Brønsten
Dato for fastsettelse av årsregnskapet:	12.06.2024

### Grunnlag for avgivelse

År 2023: Årsregnskapet er elektronisk innlevert
År 2022: Tall er hentet fra elektronisk innlevert årsregnskap fra 2023

*Det er ikke krav til at årsregnskapet m.v. som sendes til Regnskapsregisteret er undertegnet. Kontrollen på at dette er utført ligger hos revisor/enhetens øverste organ. Sikkerheten ivaretas ved at innsender har rolle/rettighet for innsending av årsregnskapet via Altinn, og ved at det bekreftes at årsregnskapet er fastsatt av kompetent organ.*

Brønnøysundregistrene, 31.07.2025



## Resultatregnskap

Beløp i: NOK	Note	2023	2022
<b>RESULTATREGNSKAP</b>			
<b>Inntekter</b>			
Salgsinntekt		99 214 794	21 998 220
<b>Sum inntekter</b>		<b>99 214 794</b>	<b>21 998 220</b>
<b>Kostnader</b>			
Varekostnad		87 702 735	11 723 016
Lønnskostnad	1, 2	7 905 488	7 076 638
Avskrivning på varige driftsmidler og immaterielle eiendeler	3, 4	306 254	189 048
Annen driftskostnad	5, 6	4 337 089	2 790 688
<b>Sum kostnader</b>		<b>100 251 566</b>	<b>21 779 390</b>
<b>Driftsresultat</b>		<b>-1 036 772</b>	<b>218 830</b>
<b>Finansinntekter og finanskostnader</b>			
Inntekt på investering i datterselskap og tilknyttet selskap		1 899 735	0
Renteinntekt fra foretak i samme konsern		2 579 407	819 450
Annen renteinntekt		500 658	38 043
Annen finansinntekt		93 431	0
<b>Sum finansinntekter</b>		<b>5 073 231</b>	<b>857 493</b>
Rentekostnad til foretak i samme konsern		35 956	0
Annen rentekostnad		2 543 765	872 073
Annen finanskostnad		883 582	0
<b>Sum finanskostnader</b>		<b>3 463 303</b>	<b>872 073</b>
<b>Netto finans</b>		<b>1 609 928</b>	<b>-14 580</b>
<b>Resultat før skattekostnad</b>		<b>573 156</b>	<b>204 250</b>
Skattekostnad	7, 8	282 024	47 861
<b>Årsresultat</b>		<b>291 132</b>	<b>156 389</b>
<b>Overføringer og disponeringer</b>			
Udekket tap		291 131	156 389
<b>Sum overføringer og disponeringer</b>		<b>291 131</b>	<b>156 389</b>



## Resultatregnskap

<b>Beløp i: NOK</b>	<b>Note</b>	<b>2023</b>	<b>2022</b>
---------------------	-------------	-------------	-------------

---



## Balanse

Beløp i: NOK	Note	2023	2022
<b>BALANSE - EIENDELER</b>			
<b>Anleggsmidler</b>			
<b>Immaterielle eiendeler</b>			
Konsesjoner, patenter, lisenser, varemerker ol.	3	220 861	0
Utsatt skattefordel	7, 8	15 350	297 374
<b>Sum immaterielle eiendeler</b>		<b>236 211</b>	<b>297 374</b>
<b>Varige driftsmidler</b>			
Driftsløsøre, inventar, verktøy, kontormaskiner, ol.	3, 4	1 368 120	666 184
<b>Sum varige driftsmidler</b>		<b>1 368 120</b>	<b>666 184</b>
<b>Finansielle anleggsmidler</b>			
Investering i datterselskap	9	39 581 533	37 051 533
Lån til foretak i samme konsern	9, 10	68 533 077	13 657 353
Investeringer i tilknyttet selskap		0	45 000
Lån til tilknyttet selskap og felles kontrollert virksomhet	9, 10	1 500 000	0
Investeringer i aksjer og andeler		45 000	0
Andre langsiktige fordringer	10	1 496 826	0
<b>Sum finansielle anleggsmidler</b>		<b>111 156 436</b>	<b>50 753 886</b>
<b>Sum anleggsmidler</b>		<b>112 760 767</b>	<b>51 717 444</b>
<b>Omløpsmidler</b>			
<b>Varer</b>			
<b>Fordringer</b>			
Kundefordringer	5	19 195 205	11 846 774
Andre kortsiktige fordringer		5 571 011	965 708
Konsernfordringer	9	1 899 735	4 287 404
<b>Sum fordringer</b>		<b>26 665 951</b>	<b>17 099 886</b>
<b>Investeringer</b>			
<b>Sum investeringer</b>		<b>0</b>	<b>0</b>
<b>Bankinnskudd, kontanter og lignende</b>			
Bankinnskudd, kontanter og lignende	11	14 018 981	5 272 187



## Balanse

Beløp i: NOK	Note	2023	2022
Sum bankinnskudd, kontanter og lignende		14 018 981	5 272 187
Sum omløpsmidler		40 684 932	22 372 073
<b>SUM EIENDELER</b>		<b>153 445 699</b>	<b>74 089 517</b>

## BALANSE - EGENKAPITAL OG GJELD

### Egenkapital

#### Innskutt egenkapital

Aksjekapital	12, 13	34 241 700	24 541 700
Beholdning av egne aksjer	12, 13, 14	-40 000	-50 000
Overkurs	13	40 039 350	23 489 350
Annen innskutt egenkapital	13	844 547	844 547
<b>Sum innskutt egenkapital</b>		<b>75 085 597</b>	<b>48 825 597</b>

#### Opptjent egenkapital

Udekket tap	13	1 652 332	1 943 463
<b>Sum opptjent egenkapital</b>		<b>-1 652 332</b>	<b>-1 943 463</b>

#### Sum egenkapital

**73 433 265**      **46 882 134**

### Gjeld

#### Langsiktig gjeld

<b>Sum avsetninger for forpliktelser</b>		<b>0</b>	<b>0</b>
<b>Annen langsiktig gjeld</b>			
Gjeld til kredittinstitusjoner	15	54 651 000	14 094 780
<b>Sum annen langsiktig gjeld</b>		<b>54 651 000</b>	<b>14 094 780</b>

#### Sum langsiktig gjeld

**54 651 000**      **14 094 780**

#### Kortsiktig gjeld

Gjeld til kredittinstitusjoner		86 570	0
Leverandørgjeld		17 132 420	3 250 999
Skyldige offentlige avgifter	11	564 817	486 762
Kortsiktig konserngjeld	9	6 000 000	0



## Balanse

<b>Beløp i: NOK</b>	<b>Note</b>	<b>2023</b>	<b>2022</b>
Annen kortsiktig gjeld		1 577 628	9 374 841
<b>Sum kortsiktig gjeld</b>		<b>25 361 435</b>	<b>13 112 602</b>
<b>Sum gjeld</b>		<b>80 012 435</b>	<b>27 207 382</b>
<b>SUM EGENKAPITAL OG GJELD</b>		<b>153 445 700</b>	<b>74 089 516</b>



### Konsernets resultatregnskap

Beløp i: NOK	Note	2023	2022
<b>RESULTATREGNSKAP</b>			
<b>Inntekter</b>			
Salgsinntekt	2	276 920 145	160 382 688
<b>Sum inntekter</b>		<b>276 920 145</b>	<b>160 382 688</b>
<b>Kostnader</b>			
Varekostnad		162 657 322	74 715 881
Lønnskostnad	3	72 761 675	57 572 216
Avskrivning på varige driftsmidler og immaterielle eiendeler	5,6	4 074 294	-10 873 089
Annen driftskostnad		15 823 649	13 893 714
<b>Sum kostnader</b>		<b>255 316 940</b>	<b>135 308 722</b>
<b>Driftsresultat</b>		<b>21 603 205</b>	<b>25 073 966</b>
<b>Finansinntekter og finanskostnader</b>			
Annen finansinntekt		965 887	48 253
<b>Sum finansinntekter</b>		<b>965 887</b>	<b>48 253</b>
Annen rentekostnad		5 782 796	3 407 533
Annen finanskostnad		970 642	
<b>Sum finanskostnader</b>		<b>6 753 438</b>	<b>3 407 533</b>
<b>Netto finans</b>		<b>-5 787 551</b>	<b>-3 359 280</b>
<b>Resultat før skattekostnad</b>		<b>15 815 654</b>	<b>21 714 686</b>
Skattekostnad	4	4 072 805	4 327 183
<b>Årsresultat</b>		<b>11 742 849</b>	<b>17 387 503</b>
<b>Overføringer og disponeringer</b>			
Overføringer til/fra annen egenkapital		11 742 849	17 387 503
<b>Sum overføringer og disponeringer</b>		<b>11 742 849</b>	<b>17 387 503</b>



## Konsernets balanse

Beløp i: NOK	Note	2023	2022
<b>BALANSE - EIENDELER</b>			
<b>Anleggsmidler</b>			
<b>Immaterielle eiendeler</b>			
Utvikling	5	2 466 520	2 156 273
<b>Sum immaterielle eiendeler</b>		<b>2 466 520</b>	<b>2 156 273</b>
<b>Varige driftsmidler</b>			
Tomter, bygninger og annen fast eiendom	6	158 451 091	91 325 647
Driftsløsøre, inventar, verktøy, kontormaskiner og lignende	6	9 019 089	5 411 896
<b>Sum varige driftsmidler</b>		<b>167 470 180</b>	<b>96 737 543</b>
<b>Finansielle anleggsmidler</b>			
Investering i datterselskap	8	395 000	395 000
Andre fordringer		2 996 250	1 500 000
<b>Sum finansielle anleggsmidler</b>		<b>3 391 250</b>	<b>1 895 000</b>
<b>Sum anleggsmidler</b>		<b>173 327 950</b>	<b>100 788 816</b>
<b>Omløpsmidler</b>			
<b>Varer</b>			
Varer	9	350 500	311 325
<b>Sum varer</b>		<b>350 500</b>	<b>311 325</b>
<b>Fordringer</b>			
Kundefordringer	10	41 632 649	51 140 226
Andre fordringer	10	8 850 320	4 456 543
<b>Sum fordringer</b>		<b>50 482 969</b>	<b>55 596 769</b>
<b>Bankinnskudd, kontanter og lignende</b>			
Bankinnskudd, kontanter og lignende	11	34 843 272	9 598 979
<b>Sum bankinnskudd, kontanter og lignende</b>		<b>34 843 272</b>	<b>9 598 979</b>
<b>Sum omløpsmidler</b>		<b>85 676 741</b>	<b>65 507 073</b>
<b>SUM EIENDELER</b>		<b>259 004 691</b>	<b>166 295 889</b>



### Konsernets balanse

Beløp i: NOK	Note	2023	2022
<b>BALANSE - EGENKAPITAL OG GJELD</b>			
<b>Egenkapital</b>			
<b>Innskutt egenkapital</b>			
Selskapskapital	12	34 201 700	24 491 700
Overkurs	12	40 039 350	23 489 350
<b>Sum innskutt egenkapital</b>		<b>74 241 050</b>	<b>47 981 050</b>
<b>Opptjent egenkapital</b>			
Annen egenkapital	14	19 139 667	6 931 666
<b>Sum opptjent egenkapital</b>		<b>19 139 667</b>	<b>6 931 666</b>
<b>Sum egenkapital</b>		<b>93 380 717</b>	<b>54 912 716</b>
<b>Gjeld</b>			
<b>Langsiktig gjeld</b>			
Utsatt skatt	4	9 031 753	7 401 883
<b>Sum avsetninger for forpliktelser</b>		<b>9 031 753</b>	<b>7 401 883</b>
<b>Annen langsiktig gjeld</b>			
Gjeld til kredittinstitusjoner	14	102 648 388	56 188 756
<b>Sum annen langsiktig gjeld</b>		<b>102 648 388</b>	<b>56 188 756</b>
<b>Sum langsiktig gjeld</b>		<b>111 680 141</b>	<b>63 590 639</b>
<b>Kortsiktig gjeld</b>			
Leverandørgjeld		30 733 384	18 711 176
Betalbar skatt	4	2 040 834	15 839
Skyldige offentlige avgifter		18 270 042	11 421 821
Annen kortsiktig gjeld		2 899 573	17 643 698
<b>Sum kortsiktig gjeld</b>		<b>53 943 833</b>	<b>47 792 534</b>
<b>Sum gjeld</b>		<b>165 623 974</b>	<b>111 383 173</b>
<b>SUM EGENKAPITAL OG GJELD</b>		<b>259 004 691</b>	<b>166 295 889</b>
<b>POSTER UTENOM BALANSEN</b>			
Garantistillelser	14	13 310 900	



## Konsernets balanse

<b>Beløp i: NOK</b>	<b>Note</b>	<b>2023</b>	<b>2022</b>
Pantstillelser	14	186 085 191	135 597 440



## Brønnøysundregistrene

### ÅRSREGNSKAP FOR REGNSKAPSÅRET 2023 - GENERELL INFORMASJON

Journalnummer: 2024 576798

#### Enheten

Organisasjonsnummer: 924 033 185  
Organisasjonsform: Aksjeselskap  
Foretaksnavn: TROSVIK MARITIME AS  
Forretningsadresse: Strømtangvegen 17C  
3950 BREVIK

#### Regnskapsår

Årsregnskapets periode: 01.01.2023 - 31.12.2023

#### Konsern

Morselskap i konsern: Ja  
Konsernregnskap lagt ved: Ja

#### Regnskapsregler

Regler for små foretak benyttet: Ja  
Benyttet ved utarbeidelsen av  
årsregnskapet til selskapet: Regnskapslovens alminnelige regler  
Benyttet ved utarbeidelsen av  
årsregnskapet til konsernet: Regnskapslovens alminnelige regler

#### Årsregnskapet fastsatt av kompetent organ

Bekreftet av representant for selskapet: Jan Brønsten  
Dato for fastsettelse av årsregnskapet: 12.06.2024

#### Grunnlag for avgivelse

År 2023: Årsregnskap er elektronisk innlevert.  
År 2022: Tall er hentet fra elektronisk innlevert årsregnskap fra 2023.

*Det er ikke krav til at årsregnskapet m.v. som sendes til Regnskapsregisteret er undertegnet. Kontrollen på at dette er utført ligger hos revisor/enhetens øverste organ. Sikkerheten ivaretas ved at innsender har rolle/rettighet for innsending av årsregnskapet via Altinn, og ved at det bekreftes at årsregnskapet er fastsatt av kompetent organ.*

Brønnøysundregistrene, 18.07.2024



Organisasjonsnr: 924 033 185  
TROSVIK MARITIME AS

## RESULTATREGNSKAP

<b>Beløp i: NOK</b>	<b>Note</b>	<b>2023</b>	<b>2022</b>
<b>RESULTATREGNSKAP</b>			
<b>Inntekter</b>			
Salgsinntekt		99 214 794	21 998 220
<b>Sum inntekter</b>		<b>99 214 794</b>	<b>21 998 220</b>
<b>Kostnader</b>			
Varekostnad		87 702 735	11 723 016
Lønnskostnad	1, 2	7 905 488	7 076 638
Avskrivning på varige driftsmidler og immaterielle eiendeler	3, 4	306 254	189 048
Annen driftskostnad	5, 6	4 337 089	2 790 688
<b>Sum kostnader</b>		<b>100 251 566</b>	<b>21 779 390</b>
<b>Driftsresultat</b>		<b>-1 036 772</b>	<b>218 830</b>
<b>Finansinntekter og finanskostnader</b>			
Inntekt på investering i datterselskap og tilknyttet selskap		1 899 735	0
Renteinntekt fra foretak i samme konsern		2 579 407	819 450
Annen renteinntekt		500 658	38 043
Annen finansinntekt		93 431	0
<b>Sum finansinntekter</b>		<b>5 073 231</b>	<b>857 493</b>
Rentekostnad til foretak i samme konsern		35 956	0
Annen rentekostnad		2 543 765	872 073
Annen finanskostnad		883 582	0
<b>Sum finanskostnader</b>		<b>3 463 303</b>	<b>872 073</b>
<b>Netto finans</b>		<b>1 609 928</b>	<b>-14 580</b>
<b>Resultat før skattekostnad</b>		<b>573 156</b>	<b>204 250</b>
Skattekostnad	7, 8	282 024	47 861
<b>Årsresultat</b>		<b>291 132</b>	<b>156 389</b>
<b>Overføringer og disponeringer</b>			
Udekket tap		291 131	156 389
<b>Sum overføringer og disponeringer</b>		<b>291 131</b>	<b>156 389</b>



Organisasjonsnr: 924 033 185  
TROSVIK MARITIME AS

## BALANSE

Beløp i: NOK	Note	2023	2022
<b>BALANSE - EIENDELER</b>			
<b>Anleggsmidler</b>			
<b>Immaterielle eiendeler</b>			
Konsesjoner, patenter, lisenser, varemerker ol.	3	220 861	0
Utsatt skattefordel	7, 8	15 350	297 374
<b>Sum immaterielle eiendeler</b>		<b>236 211</b>	<b>297 374</b>
<b>Varige driftsmidler</b>			
Driftsløsøre, inventar, verktøy, kontormaskiner, ol.	3, 4	1 368 120	666 184
<b>Sum varige driftsmidler</b>		<b>1 368 120</b>	<b>666 184</b>
<b>Finansielle anleggsmidler</b>			
Investering i datterselskap	9	39 581 533	37 051 533
Lån til foretak i samme konsern	9, 10	68 533 077	13 657 353
Investeringer i tilknyttet selskap		0	45 000
Lån til tilknyttet selskap og felles kontrollert virksomhet	9, 10	1 500 000	0
Investeringer i aksjer og andeler		45 000	0
Andre langsiktige fordringer	10	1 496 826	0
<b>Sum finansielle anleggsmidler</b>		<b>111 156 436</b>	<b>50 753 886</b>
<b>Sum anleggsmidler</b>		<b>112 760 767</b>	<b>51 717 444</b>
<b>Omløpsmidler</b>			
<b>Varer</b>			
<b>Fordringer</b>			
Kundefordringer	5	19 195 205	11 846 774
Andre kortsiktige fordringer		5 571 011	965 708
Konsernfordringer	9	1 899 735	4 287 404
<b>Sum fordringer</b>		<b>26 665 951</b>	<b>17 099 886</b>
<b>Investeringer</b>		<b>0</b>	<b>0</b>
<b>Bankinnskudd, kontanter og lignende</b>			
Bankinnskudd, kontanter og lignende	11	14 018 981	5 272 187



Sum bankinnskudd, kontanter og lignende		14 018 981	5 272 187
Sum omløpsmidler		40 684 932	22 372 073
<b>SUM EIENDELER</b>		<b>153 445 699</b>	<b>74 089 517</b>
<b>BALANSE - EGENKAPITAL OG GJELD</b>			
<b>Egenkapital</b>			
<b>Innskutt egenkapital</b>			
Aksjekapital	12, 13	34 241 700	24 541 700
Beholdning av egne aksjer	12, 13, 1	-40 000	-50 000
Overkurs	13	40 039 350	23 489 350
Annen innskutt egenkapital	13	844 547	844 547
<b>Sum innskutt egenkapital</b>		<b>75 085 597</b>	<b>48 825 597</b>
<b>Opptjent egenkapital</b>			
Udekket tap	13	1 652 332	1 943 463
<b>Sum opptjent egenkapital</b>		<b>-1 652 332</b>	<b>-1 943 463</b>
<b>Sum egenkapital</b>		<b>73 433 265</b>	<b>46 882 134</b>
<b>Gjeld</b>			
<b>Langsiktig gjeld</b>			
Sum avsetninger for forpliktelser		0	0
<b>Annen langsiktig gjeld</b>			
Gjeld til			
kredittinstitusjoner	15	54 651 000	14 094 780
<b>Sum annen langsiktig gjeld</b>		<b>54 651 000</b>	<b>14 094 780</b>
<b>Sum langsiktig gjeld</b>		<b>54 651 000</b>	<b>14 094 780</b>
<b>Kortsiktig gjeld</b>			
Gjeld til			
kredittinstitusjoner		86 570	0
Leverandørgjeld		17 132 420	3 250 999
Skyldige offentlige avgifter	11	564 817	486 762
Kortsiktig konserngjeld	9	6 000 000	0
Annen kortsiktig gjeld		1 577 628	9 374 841
<b>Sum kortsiktig gjeld</b>		<b>25 361 435</b>	<b>13 112 602</b>
<b>Sum gjeld</b>		<b>80 012 435</b>	<b>27 207 382</b>
<b>SUM EGENKAPITAL OG GJELD</b>		<b>153 445 700</b>	<b>74 089 516</b>



Organisasjonsnr: 924 033 185  
TROSVIK MARITIME AS

## KONSERNRESULTATREGNSKAP

<b>Beløp i: NOK</b>	<b>Note</b>	<b>2023</b>	<b>2022</b>
<b>RESULTATREGNSKAP</b>			
<b>Inntekter</b>			
Salgsinntekt	2	276 920 145	160 382 688
<b>Sum inntekter</b>		<b>276 920 145</b>	<b>160 382 688</b>
<b>Kostnader</b>			
Varekostnad		162 657 322	74 715 881
Lønnskostnad	3	72 761 675	57 572 216
Avskrivning på varige driftsmidler og immaterielle eiendeler	5,6	4 074 294	-10 873 089
Annen driftskostnad		15 823 649	13 893 714
<b>Sum kostnader</b>		<b>255 316 940</b>	<b>135 308 722</b>
<b>Driftsresultat</b>		<b>21 603 205</b>	<b>25 073 966</b>
<b>Finansinntekter og finanskostnader</b>			
Annen finansinntekt		965 887	48 253
<b>Sum finansinntekter</b>		<b>965 887</b>	<b>48 253</b>
Annen rentekostnad		5 782 796	3 407 533
Annen finanskostnad		970 642	
<b>Sum finanskostnader</b>		<b>6 753 438</b>	<b>3 407 533</b>
<b>Netto finans</b>		<b>-5 787 551</b>	<b>-3 359 280</b>
<b>Resultat før skattekostnad</b>		<b>15 815 654</b>	<b>21 714 686</b>
Skattekostnad	4	4 072 805	4 327 183
<b>Årsresultat</b>		<b>11 742 849</b>	<b>17 387 503</b>
<b>Overføringer og disponeringer</b>			
Overføringer til/fra annen egenkapital		11 742 849	17 387 503
<b>Sum overføringer og disponeringer</b>		<b>11 742 849</b>	<b>17 387 503</b>



Organisasjonsnr: 924 033 185  
TROSVIK MARITIME AS

## KONSERNBALANSE

Beløp i: NOK	Note	2023	2022
<b>BALANSE - EIENDELER</b>			
<b>Anleggsmidler</b>			
<b>Immaterielle eiendeler</b>			
Utvikling	5	2 466 520	2 156 273
<b>Sum immaterielle eiendeler</b>		<b>2 466 520</b>	<b>2 156 273</b>
<b>Varige driftsmidler</b>			
Tomter, bygninger og annen fast eiendom	6	158 451 091	91 325 647
Driftsløsøre, inventar, verktøy, kontormaskiner og lignende	6	9 019 089	5 411 896
<b>Sum varige driftsmidler</b>		<b>167 470 180</b>	<b>96 737 543</b>
<b>Finansielle anleggsmidler</b>			
Investering i datterselskap	8	395 000	395 000
Andre fordringer		2 996 250	1 500 000
<b>Sum finansielle anleggsmidler</b>		<b>3 391 250</b>	<b>1 895 000</b>
<b>Sum anleggsmidler</b>		<b>173 327 950</b>	<b>100 788 816</b>
<b>Omløpsmidler</b>			
<b>Varer</b>			
Varer	9	350 500	311 325
<b>Sum varer</b>		<b>350 500</b>	<b>311 325</b>
<b>Fordringer</b>			
Kundefordringer	10	41 632 649	51 140 226
Andre fordringer	10	8 850 320	4 456 543
<b>Sum fordringer</b>		<b>50 482 969</b>	<b>55 596 769</b>
<b>Bankinnskudd, kontanter og lignende</b>			
Bankinnskudd, kontanter og lignende	11	34 843 272	9 598 979
<b>Sum bankinnskudd, kontanter og lignende</b>		<b>34 843 272</b>	<b>9 598 979</b>
<b>Sum omløpsmidler</b>		<b>85 676 741</b>	<b>65 507 073</b>
<b>SUM EIENDELER</b>		<b>259 004 691</b>	<b>166 295 889</b>

## BALANSE - EGENKAPITAL OG GJELD

Egenkapital  
Innskutt egenkapital



Selskapskapital	12	34 201 700	24 491 700
Overkurs	12	40 039 350	23 489 350
<b>Sum innskutt egenkapital</b>		<b>74 241 050</b>	<b>47 981 050</b>
<b>Opptjent egenkapital</b>			
Annen egenkapital	14	19 139 667	6 931 666
<b>Sum opptjent egenkapital</b>		<b>19 139 667</b>	<b>6 931 666</b>
<b>Sum egenkapital</b>		<b>93 380 717</b>	<b>54 912 716</b>
<b>Gjeld</b>			
<b>Langsiktig gjeld</b>			
Utsatt skatt	4	9 031 753	7 401 883
<b>Sum avsetninger for forpliktelser</b>		<b>9 031 753</b>	<b>7 401 883</b>
Annen langsiktig gjeld			
Gjeld til kredittinstitusjoner	14	102 648 388	56 188 756
<b>Sum annen langsiktig gjeld</b>		<b>102 648 388</b>	<b>56 188 756</b>
<b>Sum langsiktig gjeld</b>		<b>111 680 141</b>	<b>63 590 639</b>
<b>Kortsiktig gjeld</b>			
Leverandørgjeld		30 733 384	18 711 176
Betalbar skatt	4	2 040 834	15 839
Skyldige offentlige avgifter		18 270 042	11 421 821
Annen kortsiktig gjeld		2 899 573	17 643 698
<b>Sum kortsiktig gjeld</b>		<b>53 943 833</b>	<b>47 792 534</b>
<b>Sum gjeld</b>		<b>165 623 974</b>	<b>111 383 173</b>
<b>SUM EGENKAPITAL OG GJELD</b>		<b>259 004 691</b>	<b>166 295 889</b>
<b>POSTER UTENOM BALANSEN</b>			
Garantistillelser	14	13 310 900	
Pantstillelser	14	186 085 191	135 597 440



Organisasjonsnr: 924 033 185  
TROSVIK MARITIME AS

NOTEOPPLYSNINGER - SELSKAP - alle poster oppgitt i hele tall

## Note

### Regnskapsprinsipper

Årsregnskapet er satt opp i samsvar med regnskapsloven og god regnskapsskikk for små foretak. Salgsinntekter Inntektsføring ved salg av varer skjer på leveringstidspunktet. Tjenester inntektsføres etter hvert som de leveres. Klassifisering og vurdering av balanseposter Anleggsmidler er eiendeler bestemt til varig eie eller bruk. Eiendeler som er knyttet til varekretsløpet er klassifisert som omløpsmidler. Fordringer klassifiseres som omløpsmidler hvis de forfaller til betaling innen ett år etter transaksjonsdagen. Tilsvarende klassifiseres gjeld som kortsiktig hvis gjelden forfaller til betaling innen ett år. Langsiktig gjeld er gjeld som forfaller senere enn ett år etter transaksjonsdagen. Første års avdrag på langsiktige fordringer og langsiktig gjeld klassifiseres likevel ikke som omløpsmiddel og kortsiktig gjeld. Omløpsmidler vurderes til laveste av anskaffelseskost og virkelig verdi. Kortsiktig gjeld balanseføres til nominelt beløp på etableringstidspunktet. Anleggsmidler vurderes til anskaffelseskost. Varige anleggsmidler avskrives etter en fornuftig avskrivningsplan. Anleggsmidlene nedskrives til virkelig verdi ved verdifall som ikke forventes å være forbigående. Langsiktig gjeld med unntak av andre avsetninger balanseføres til nominelt beløp på etableringstidspunktet. Fordringer Kundefordringer og andre fordringer er oppført i balansen til pålydende etter fradrag for avsetning til forventet tap. Avsetning til tap gjøres på grunnlag av individuelle vurderinger av de enkelte fordringene. Varige driftsmidler Varige driftsmidler balanseføres og avskrives over driftsmidlenes levetid dersom de har antatt levetid over 3 år og har en kostpris som overstiger kr 15 000. Direkte vedlikehold av driftsmidler kostnadsføres løpende under driftskostnader, mens påkostninger eller forbedringer tillegges driftsmidlets kostpris og avskrives i takt med driftsmidlet. Forøvrig er følgende regnskapsprinsipper anvendt: Forsikret pensjonsforpliktelse er ikke balanseført - kostnaden er lik premien. Pensjonsforpliktelser knyttet til AFP-ordningen er ikke balanseført. Leieavtaler er ikke balanseført. Kostmetoden er benyttet for investeringer i datterselskap/tilknyttet selskap. Utbytte er inntektsført samme år som det er avsatt i datterselskap/tilknyttet selskap, dersom det er sannsynlig at beløpet vil mottas. Ved utbytte som overstiger andel av tilbakeholdt resultat etter kjøpet representerer den overskytende del tilbakebetaling av investert kapital, og er fratrukket investeringens verdi i balansen. Skatt Skattekostnaden i resultatregnskapet omfatter både periodens betalbare skatt og endring i utsatt skatt. Utsatt skatt er beregnet med 22% på grunnlag av de midlertidige forskjeller som eksisterer mellom regnskapsmessige og skattemessige verdier, samt skattemessig underskudd til fremføring ved utgangen av regnskapsåret. Skatteøkende og skattereduserende midlertidige forskjeller som reverserer eller kan reversere i samme periode er fastsatt og skattevirkningen er beregnet på nettogrunnlaget. Selskapet har ikke endret regnskapsprinsipp fra 2022 til 2023.

## Note

Antall årsverk i regnskapsåret  
5.00



## Note

1

### Spesifisering av resultatregnskapet

#### Lønnskostnader

<u>Lønn</u>	<u>Årets</u>	<u>Fjorårets</u>
	5929017.00	5809696.00
<u>Folketrygdavgift</u>	<u>Årets</u>	<u>Fjorårets</u>
	1005348.00	894508.00
<u>Pensjonskostnader</u>	<u>Årets</u>	<u>Fjorårets</u>
	418372.00	323127.00
<u>Andre ytelser</u>	<u>Årets</u>	<u>Fjorårets</u>
	552751.00	49307.00
<u>Sum lønnskostnader</u>	<u>Årets</u>	<u>Fjorårets</u>
	7905488.00	7076638.00

## Note

### Ekstraordinære inntekter og kostnader

<u>Sum</u>	<u>Beløp</u>
------------	--------------

## Note

3

### Varige driftsmidler og immaterielle eiendeler

<u>Anskaffelseskost 01.01.</u>	<u>Varige driftsmidler</u>	<u>Immaterielle eiend.</u>
	852248.00	0.00
<u>Tilgang i året</u>	<u>Varige driftsmidler</u>	<u>Immaterielle eiend.</u>
	999861.00	229191.00
<u>Anskaffelseskost 31.12.</u>	<u>Varige driftsmidler</u>	<u>Immaterielle eiend.</u>
	1852109.00	229191.00
<u>Samlede av-/nedskrivn.</u>	<u>Varige driftsmidler</u>	<u>Immaterielle eiend.</u>
	574899.00	8330.00
<u>Balanseført verdi 31.12.</u>	<u>Varige driftsmidler</u>	<u>Immaterielle eiend.</u>
	1277210.00	220861.00
<u>Årets av-/nedskrivn.</u>	<u>Varige driftsmidler</u>	<u>Immaterielle eiend.</u>
	388835.00	8330.00
<u>Økonomisk levetid</u>		<u>Immaterielle eiend.</u>
		5
<u>Avskrivningsplan</u>		<u>Immaterielle eiendeler</u>



Lineær

Anskaffelseskost - balanseførte lånekostnader, egentilvirkede anleggsmidler

Goodwill spesifisert for hvert enkelt virksomhetskjøp

Avskrivningsplan for goodwill som er lenger enn fem år - begrunnelse

Mer om varige driftsmidler/immaterielle eiendeler

Note

9

Konsern, tilknyttet selskap m.v.

Investering som regnskapsføres etter egenkapitalmetoden

Konsernregnskap

Virksomheten inngår i konsolideringen til morselskapets konsernregnsk.: Nei

Morselskapet sitt navn

Forretningskontor for morselskapet

Datterselskap er utelatt fra konsolideringen: Nei

Begrunnelse for at datterselskap er utelatt fra konsolideringen

Konsern, tilknyttet selskap m.v. - fordringer og gjeld

Fordringer

<u>Samlet beløp - foretak i samme konsern</u>	<u>Årets</u>	<u>Fjorårets</u>
	70801346.00	0.00

<u>Samlet beløp - tilknyttet selskap</u>	<u>Årets</u>	<u>Fjorårets</u>
	1500000.00	0.00

<u>Samlet beløp - foretak i samme konsern</u>	<u>Årets</u>	<u>Fjorårets</u>
---	--------------	------------------

Kortsiktig gjeld

<u>Samlet beløp - foretak i samme konsern</u>	<u>Årets</u>	<u>Fjorårets</u>
	9895547.00	0.00

<u>Samlet beløp - felles kontrollert virksomhet</u>	<u>Årets</u>	<u>Fjorårets</u>
---	--------------	------------------

<u>Pantstillelse</u>	<u>Beløp</u>
----------------------	--------------

Note



10

## Fordringer

Fordringer som forfaller senere enn ett år etter regnskapsårets slutt  
71529904.00

Mer om fordringer

## Note

Virkelig verdi og resultatført verdiendr. i perioden, finansielle instrumenter

Mer om finansielle instrumenter

Beskrivelse av finansielle derivater

## Note

14

<u>Beholdning av egne aksjer</u>	<u>Antall</u>	<u>Pålydende</u>	<u>Andel av aksjek.</u>
	400.00	100.00	0.10%

## Erverv

Endringer i beholdning av aksjer i løpet av regnskapsåret

<u>Antall aksjer ervervet</u>	<u>Egne aksjer</u>	<u>I morselskap</u>
	7500.00	0.00

<u>Vederlag</u>	<u>Egne aksjer</u>	<u>I morselskap</u>
	2625000.00	0.00

<u>Andel av aksjekapital</u>	<u>Egne aksjer</u>	<u>I morselskap</u>
	2.20%	0.00%

## Avhendelse

Endringer i beholdning av aksjer i løpet av regnskapsåret

<u>Antall aksjer avhendet</u>	<u>Egne aksjer</u>	<u>I morselskap</u>
	7600.00	0.00

<u>Vederlag</u>	<u>Egne aksjer</u>	<u>I morselskap</u>
	1995000.00	0.00

<u>Andel av aksjekapital</u>	<u>Egne aksjer</u>	<u>I morselskap</u>
	2.50%	0.00%

## Samvirkeforetak

Vedtaksbestemmelser/årsmøtevedtak/forslag til vedtak om medlemskapskonti

Mer om aksjer

## Note



15

**Gjeld**

Gjeld som forfaller til betaling mer enn fem år etter regnskapsårets slutt  
46908775.00

Gjeld sikret ved pant eller lignende sikkerhet i eiendeler  
54651000.00

Balanseført verdi av de pantsatte eiendeler  
38481533.00

Summen av garantiforpliktelser som ikke er regnskapsført  
10310900.00

Garantiforpliktelser som er sikret ved pant

Mer om gjeld

**Note**

Lån og sikkerhetsstillelse til medlemmer

Opplysninger om:

Medlemmer av:

<u>Samlet lån</u>	<u>Styret</u>	<u>Andre organ</u>
	1496250.00	0.00
<u>Samlet sikkerhetsstillelse</u>	<u>Styret</u>	<u>Andre organ</u>
	1496250.00	0.00
<u>Rentesats</u>	<u>Styret</u>	<u>Andre organ</u>
	5.00%	0.00%

Mer om lån og sikkerhetsstillelse



Organisasjonsnr: 924 033 185  
TROSVIK MARITIME AS

NOTEOPPLYSNINGER - KONSERN - alle poster oppgitt i hele tall

Note  
1

#### Regnskapsprinsipper

Note  
16

Note  
3

Antall årsverk i regnskapsåret  
89.00

Note  
3

#### Spesifisering av resultatregnskapet

##### Lønnskostnader

<u>Lønn</u>	<u>Årets</u>	<u>Fjorårets</u>
	58337798.00	47271170.00
<u>Folketrygdavgift</u>	<u>Årets</u>	<u>Fjorårets</u>
	8885908.00	7269279.00
<u>Pensjonskostnader</u>	<u>Årets</u>	<u>Fjorårets</u>
	3331730.00	2485582.00
<u>Andre ytelser</u>	<u>Årets</u>	<u>Fjorårets</u>
	2206239.00	546185.00
<u>Sum lønnskostnader</u>	<u>Årets</u>	<u>Fjorårets</u>
	72761675.00	57572216.00

Note

#### Ekstraordinære inntekter og kostnader



Sum Beløp

## Note

### Varige driftsmidler og immaterielle eiendeler

<u>Anskaffelseskost 01.01.</u>	<u>Varige driftsmidler</u>	<u>Immaterielle eiend.</u>
	111973415.00	1644546.00
<u>Tilgang i året</u>	<u>Varige driftsmidler</u>	<u>Immaterielle eiend.</u>
	72153559.00	1058723.00
<u>Anskaffelseskost 31.12.</u>	<u>Varige driftsmidler</u>	<u>Immaterielle eiend.</u>
	184126974.00	2703269.00
<u>Samlede av-/nedskrivn.</u>	<u>Varige driftsmidler</u>	<u>Immaterielle eiend.</u>
	16656824.00	236749.00
<u>Balanseført verdi 31.12.</u>	<u>Varige driftsmidler</u>	<u>Immaterielle eiend.</u>
	167470150.00	2466520.00
<u>Årets av-/nedskrivn.</u>	<u>Varige driftsmidler</u>	<u>Immaterielle eiend.</u>
	4074294.00	172885.00
<u>Økonomisk levetid</u>		<u>Immaterielle eiend.</u>
		5-10 ÅR

Anskaffelseskost - balanseførte lånekostnader, egentilvirkede anleggsmidler

Goodwill spesifisert for hvert enkelt virksomhetskjøp

Avskrivningsplan for goodwill som er lenger enn fem år - begrunnelse

Mer om varige driftsmidler/immaterielle eiendeler

Konsernregnskap

Morselskapet sitt navn

Forretningskontor for morselskapet

Begrunnelse for at datterselskap er utelatt fra konsolideringen

Konsern, tilknyttet selskap m.v. - fordringer og gjeld

Fordringer

<u>Samlet beløp - foretak i samme konsern</u>	<u>Årets</u>	<u>Fjorårets</u>
---	--------------	------------------



72701081.00 17170952.00

<u>Samlet beløp - tilknyttet selskap</u>	<u>Årets</u>	<u>Fjorårets</u>
	1500000.00	1500000.00

<u>Samlet beløp - foretak i samme konsern</u>	<u>Årets</u>	<u>Fjorårets</u>
---	--------------	------------------

## Kortsiktig gjeld

<u>Samlet beløp - foretak i samme konsern</u>	<u>Årets</u>	<u>Fjorårets</u>
	9895547.00	1849989.00

<u>Samlet beløp - felles kontrollert virksomhet</u>	<u>Årets</u>	<u>Fjorårets</u>
---	--------------	------------------

<u>Pantstillelse</u>	<u>Beløp</u>
----------------------	--------------

## Note

<u>Beholdning av egne aksjer</u>	<u>Antall</u>	<u>Pålydende</u>	<u>Andel av aksjek.</u>
	500.00	100.00	0.20%

## Erverv

Endringer i beholdning av aksjer i løpet av regnskapsåret

## Avhendelse

Endringer i beholdning av aksjer i løpet av regnskapsåret

## Samvirkeforetak

Vedtaksbestemmelser/årsmøtevedtak/forslag til vedtak om medlemskapskonti

## Mer om aksjer

## Note

14

## Gjeld

Gjeld som forfaller til betaling mer enn fem år etter regnskapsårets slutt  
90906163.00

Gjeld sikret ved pant eller lignende sikkerhet i eiendeler  
102648388.00

Balanseført verdi av de pantsatte eiendeler

Summen av garantiforpliktelser som ikke er regnskapsført

Garantiforpliktelser som er sikret ved pant  
13310900

## Mer om gjeld



# Solvang Revisjon AS



MEDLEM I  
REVISORFORENINGEN

Til generalforsamlingen i

Trosvik Maritime AS med datterselskaper

## UAVHENGIG REVISORS BERETNING

### Konklusjon

Vi har revidert årsregnskapet for Trosvik Maritime AS med datterselskaper som består av:

- selskapsregnskapet, som består av balanse per 31. desember 2023, resultatregnskap som viser overskudd kr. 291 131,-, kontantstrømoppstilling for regnskapsåret avsluttet per denne datoen og noter til årsregnskapet, herunder et sammendrag av viktige regnskapsprinsipper, og
- konsernregnskapet som består av balanse per 31. desember 2023, resultatregnskap som viser overskudd kr. 11 742 849,-, kontantstrømoppstilling, for regnskapsåret avsluttet per denne datoen og noter til årsregnskapet, herunder et sammendrag av viktige regnskapsprinsipper.

### Etter vår mening

- oppfyller årsregnskapet gjeldende lovkrav,
- gir selskapsregnskapet et rettviseende bilde av selskapets finansielle stilling per 31. desember 2023 og av dets resultater og kontantstrømmer for regnskapsåret avsluttet per denne datoen i samsvar med regnskapslovens regler og god regnskapsskikk i Norge, og
- gir konsernregnskapet et rettviseende bilde av konsernets finansielle stilling per 31. desember 2023 og av dets resultater og kontantstrømmer for regnskapsåret avsluttet per denne datoen i samsvar med regnskapslovens regler og god regnskapsskikk i Norge.

### Grunnlag for konklusjonen

Vi har gjennomført revisjonen i samsvar med International Standards on Auditing (ISA-ene). Våre oppgaver og plikter i henhold til disse standardene er beskrevet nedenfor under Revisors oppgaver og plikter ved revisjonen av årsregnskapet. Vi er uavhengige av selskapet og konsernet i samsvar med kravene i relevante lover og forskrifter i Norge og International Code of Ethics for Professional Accountants (inkludert internasjonale uavhengighetsstandarder) utstedt av International Ethics Standards Board for Accountants (IESBA-reglene), og vi har overholdt våre øvrige etiske forpliktelser i samsvar med disse kravene. Innhentet revisjonsbevis er etter vår vurdering tilstrekkelig og hensiktsmessig som grunnlag for vår konklusjon.

Sverresgt. 15, 3916 Porsgrunn  
Postboks 1132, 3905 Porsgrunn

asbjorn@solvang-revisjon.no

Telefon 35 93 12 60  
Telefax 35 93 12 69  
Mobil 90 64 29 45

Foretaksregisteret  
NO 888 048 472 MVA



## *Øvrig informasjon*

Styret og daglig leder er ansvarlige for informasjonen i årsberetningen. Vår konklusjon om årsregnskapet ovenfor dekker informasjonen i årsberetningen.

I forbindelse med revisjonen av årsregnskapet er det vår oppgave å lese årsberetningen. Formålet er å vurdere hvorvidt det foreligger vesentlig inkonsistens mellom årsberetningen og årsregnskapet og den kunnskap vi har opparbeidet oss under revisjonen av årsregnskapet, eller hvorvidt informasjon i årsberetningen ellers fremstår som vesentlig feil. Vi har plikt til å rapportere dersom årsberetningen fremstår som vesentlig feil. Vi har ingenting å rapportere i så henseende.

Basert på kunnskapen vi har opparbeidet oss i revisjonen, mener vi at årsberetningen

- er konsistent med årsregnskapet og
- inneholder de opplysninger som skal gis i henhold til gjeldende lovkrav.

## *Ledelsens ansvar for årsregnskapet*

Ledelsen er ansvarlig for å utarbeide årsregnskapet og for at det gir et rettviseende bilde i samsvar med regnskapslovens regler og god regnskapsskikk i Norge. Ledelsen er også ansvarlig for slik intern kontroll som den finner nødvendig for å kunne utarbeide et årsregnskap som ikke inneholder vesentlig feilinformasjon, verken som følge av misligheter eller utilsiktede feil.

Ved utarbeidelsen av årsregnskapet må ledelsen ta standpunkt til selskapets og konsernets evne til fortsatt drift og opplyse om forhold av betydning for fortsatt drift. Forutsetningen om fortsatt drift skal legges til grunn for årsregnskapet så lenge det ikke er sannsynlig at virksomheten vil bli avvirket.

## *Revisors oppgaver og plikter ved revisjonen av årsregnskapet*

Vårt mål er å oppnå betryggende sikkerhet for at årsregnskapet som helhet ikke inneholder vesentlig feilinformasjon, verken som følge av misligheter eller utilsiktede feil, og å avgi en revisjonsberetning som inneholder vår konklusjon. Betryggende sikkerhet er en høy grad av sikkerhet, men ingen garanti for at en revisjon utført i samsvar med ISA-ene, alltid vil avdekke vesentlig feilinformasjon. Feilinformasjon kan oppstå som følge av misligheter eller utilsiktet feil. Feilinformasjon er å anse som vesentlig dersom den enkeltvis eller samlet med rimelighet kan forventes å påvirke økonomiske beslutningene som brukerne foretar på grunnlag av årsregnskapet.

Som del av en revisjon i samsvar med ISA-ene, utøver vi profesjonelt skjønn og utviser profesjonell skepsis gjennom hele revisjonen. I tillegg:

- identifiserer og anslår vi risikoen for vesentlig feilinformasjon i årsregnskapet, enten det skyldes misligheter eller utilsiktede feil. Vi utformer og gjennomfører revisjonshandlinger for å håndtere slike risikoer, og innhenter revisjonsbevis som er tilstrekkelig og hensiktsmessig som grunnlag for vår konklusjon. Risikoen for at vesentlig feilinformasjon som følge av misligheter ikke blir avdekket, er høyere enn for feilinformasjon som skyldes utilsiktede feil, siden misligheter kan innebære samarbeid, forfalskning, bevisste utelatelser, uriktige fremstillinger eller overstyring av intern kontroll.
- opparbeider vi oss en forståelse av intern kontroll som er relevant for revisjonen, for å utforme revisjonshandlinger som er hensiktsmessige etter omstendighetene, men ikke for å gi uttrykk for en mening om effektiviteten av selskapets og konsernets interne kontroll.



· evaluerer vi om de anvendte regnskapsprinsippene er hensiktsmessige og om regnskapsestimaterne og tilhørende noteopplysninger utarbeidet av ledelsen er rimelige.

· konkluderer vi på om ledelsens bruk av fortsatt drift-forutsetningen er hensiktsmessig, og, basert på innhentede revisjonsbevis, hvorvidt det foreligger vesentlig usikkerhet knyttet til hendelser eller forhold som kan skape tvil av betydning om selskapets og konsernets evne til fortsatt drift. Dersom vi konkluderer med at det eksisterer vesentlig usikkerhet, kreves det at vi i revisjonsberetningen henleder oppmerksomheten på tilleggsopplysningene i årsregnskapet, eller, dersom slike tilleggsopplysninger ikke er tilstrekkelige, at vi modifierer vår konklusjon. Våre konklusjoner er basert på revisjonsbevis innhentet frem til datoen for revisjonsberetningen. Etterfølgende hendelser eller forhold kan imidlertid medføre at selskapet og konsernet ikke kan fortsette driften.


· evaluerer vi den samlede presentasjonen, strukturen og innholdet i årsregnskapet, inkludert tilleggsopplysningene, og hvorvidt årsregnskapet gir uttrykk for de underliggende transaksjonene og hendelsene på en måte som gir et rettviseende bilde.

· innhenter vi tilstrekkelig og hensiktsmessig revisjonsbevis vedrørende den finansielle informasjonen til enhetene eller forretningsområdene i konsernet for å kunne gi uttrykk for en mening om konsernregnskapet. Vi er ansvarlige for å lede, følge opp og gjennomføre konsernrevisjonen. Vi har eneansvar for vår konklusjon om konsernregnskapet.

Vi kommuniserer med styret blant annet om det planlagte innholdet i og tidspunkt for revisjonsarbeidet og eventuelle vesentlige funn i revisjonen, herunder vesentlige svakheter i intern kontroll som vi avdekker gjennom revisjonen.

Porsgrunn, den 12. juni 2024

**SOLVANG REVISJON AS**

  
Asbjørn Solvang  
Statsautorisert revisor



**KONTANTSTRØMANALYSE  
KONSERNET TROSVIK MARITIME AS**

Morselskap		Konsern	
2023	2022	2 023	2 022
573 155	204 250	15 815 654	21 714 686
		0	0
-8 848 432	-10 221 606	-39 175	205 507
306 254	189 048	9 508 077	-20 719 930
13 881 421	2 997 665	4 074 294	-10 873 089
-15 234 718	7 629 084	12 022 203	11 786 231
<b>(9 322 820)</b>	<b>766 747</b>	<b>-15 644 112</b>	<b>4 620 047</b>
		<b>NETTO LIKVIDITETSÆNDRINGEN OPERASJONELLE AKTIVITETER</b>	<b>20 736 912</b>
-1 229 052	-575 586	-73 212 282	-5 700 579
-2 530 000	-30 000		-30 000
<b>(3 759 052)</b>	<b>(605 586)</b>	<b>NETTO ÆNDRING I INVESTERINGEN</b>	<b>(57 482 579)</b>
-44 988 056	-2 194 756	46 459 632	-3 924 352
40 556 220	-2 085 220		
	844 547		
26 260 000	500 000	26 260 000	500 000
<b>(2 161 836)</b>	<b>(2 654 220)</b>	<b>NETTO ÆNDRING I FINANSIERINGEN</b>	<b>(3 424 352)</b>
5 272 189	8 014 763	9 598 981	12 020 460
8 746 792	(2 742 574)	25 244 291	(2 421 479)
<b>(4 013 981)</b>	<b>(5 272 189)</b>	<b>LIKVIDITETSBEHOVING PR. 01.01</b>	<b>9 598 981</b>
		<b>LIKVIDITETSBEHOVING PR. 31.12.23</b>	<b>9 598 981</b>



## TROSVIK MARITIME AS - KONSERN

### STYRETS ÅRSBERETNING 2023

#### **Virksomhetens art og hvor den drives**

Selskapet Trosvik Maritime AS er konsernets eierselskap og driver sin virksomhet med kontoradresse Strømtangveien 17, 3950 Brevik i Porsgrunn kommune.

Trosvik Maritime AS administrerer de underliggende selskapene i gruppen, og har siste år inngått kontrakt om bygging av to autonome skip. Skroene er produsert i utlandet og tatt inn til verftet i Brevik for montering og kontraktmessig ferdiggjøring.

Datterselskaper som inngår i konsernet og som er 100 % eiet av morselskapet:

Trosvik Industri AS – produserer moduler og installasjoner for industrien  
Trosvik Eiendom AS – eiendomsselskap som leier ut lokaler i Lundedalen, Porsgrunn kommune  
Trosvik Engineering AS – salg av ingeniørtjenester og konsulent tjenester  
Trosvik Yard AS – salg av tjenester til drift og vedlikehold av skip  
Brevik Verft AS – eier eiendommer i Brevik og leier ut lokaler for produksjon og kontor  
Brevik Eiendom AS- eiendomsselskap som leier ut lokaler til selskap i gruppen, samt eksterne leietakere

#### **Stilling og resultatdisponering**

Selskapet har gjennomført en emisjon i 2023 med tilførsel av kapital for å styrke egenkapitalen med til sammen kr. 26 250 000,- i overkurs og aksjekapital.

Morselskapet hadde et overskudd på kr. 291 131 etter skatt for 2023, som overføres til annen egenkapital.

Konsernets årsregnskap viser et overskudd på kr. 11 742 849,- for 2023 som er overført til annen egenkapital.

Etter styrets oppfatning gir fremlagt resultatregnskap, balanse med noter og kontantstrømsanalyse et rettviseende bilde av driften for året og stillingen ved årsskiftet.

Med hensyn til avsetningsforhold og prisutvikling er det ikke noe å bemerke ut over det som vises av årsregnskapet.

Det er gjennomført vesentlige oppgraderinger av selskapets bygningsmasse i 2023 som del av utviklingsprogrammene for driften av selskapets eiendommer.

#### **Fortsatt drift**

Forutsetningen om fortsatt drift er til stede, selskapet har positiv egenkapital og forventninger om god fremtidig inntjening. Årsregnskapet for 2023 er satt opp under denne forutsetning, og styret bekrefter at forutsetningen for stabil videre drift er til stede pr. 31.12.2023. Selskapets likviditet har gjennomgående vært god gjennom året og er under kontinuerlig kontroll, dette har sammenheng med gjennomført emisjon i 2023 som styrket likviditeten vesentlig. Ordrettilgangen har vært god i 2023, selskapene innehar langsiktige avtaler som styret forventer vil gi budsjettert inntjening i året som kommer.



## **Finansiell risiko**

Selskapets finansielle risiko må ses i sammenheng med det generelle rentenivået og endringen i rentebelastningen på selskapets driftskreditter. Selskapets drift er ikke eksponert mot stor risiko i markedet og det er etablert rutiner for oppfølging av kredittrisiko og likviditetsrisiko.

## **Markeds og kredittrisiko**

Selskapets drift har vært preget av styrket intern kontroll med kalkyler og fokus på kostnadskontroll i forhold til endring av valuta og svekket kronkurs over tid. Styret er av den oppfatning at de nødvendige grepene som er fattet gjennomgående har styrket driften og har satt selskapet i en mer robust situasjon for å møte markedene fremover.

## **Arbeidsmiljø**

I henhold til gjeldende lover og forskrifter fører selskapet oversikt over totalt sykefravær blant selskapets ansatte. I 2023 har det totale sykefraværet vært på 6,5%.

Styret er av den oppfatning at arbeidsmiljøet og den generelle trivselen på arbeidsplassen er god. Det arbeides kontinuerlig med å forbedre og tilrettelegge arbeidsforholdene for de ansatte ved interne og eksterne kurs. Det har ikke skjedd alvorlige ulykker eller skader på ansatte i 2023. HMS – arbeidet er under kontinuerlig arbeide gjennom eksterne kurs, intern opplæring og nyansettelser.

## **Forsknings og utviklingsaktiviteter**

Selskapets forretningsvirksomhet er styrket ved gjennomgående kvalitetsutvikling i alle ledd. Det er pågående forskningsaktiviteter i selskapet i løpet av året som er aktivert i balansen.

## **Ytre miljø**

Virksomheten slipper ikke ut stoffer eller lignende som kan innebære vesentlig forurensning av det ytre miljø utover normalt utslipp fra innleide transportører. Selskapets virksomhet er ikke regulert av konsesjoner men det er innarbeidet miljømessige rutiner for håndtering av miljøfarlig avfall i hele verdikjeden.

## **Likestilling**

Selskapet har innarbeidet rutiner og gjennomført aktiviteter for å ivareta fortløpende hensyn til lov om likestilling mellom kjønnene og kravene i likestillings- og diskrimineringsloven.

Selskapet utført til sammen 89 årsverk i 2023.

Per 31.12.2023 var det 101 ansatte fordelt på 14 kvinner og 87 menn i selskapet i hel- og deltidstillinger.

Det er 5 menn i selskapets styre. Selskapet har ikke funnet det nødvendig å iverksette spesielle tiltak i forhold til likestilling. Informasjon etter reglene i åpenhetsloven er tilgjengelig hos selskapets administrasjon.



**Redegjørelse om samfunnsansvar - åpenhetsloven**

Selskapets styre og daglige ledelse har fokus på det samfunnsansvaret som påligger selskapet. Selskapets ledelse har utarbeidet interne retningslinjer i selskapet for å ivareta oppfølging av etiske retningslinjer for hvorledes selskapet skal drives. Det er etablert prosedyrer for hvorledes kvalitetssikring av forretningsrutiner og rapportering av avvik skal tas hensyn til, både internt og eksternt. Det vises i denne sammenheng til selskapets nettsider som fortløpende redegjør for endringer i håndteringen av de aktsomhetsvurderinger som selskapet ivaretar gjennom den daglige drift.

**Styreansvarsforsikring**

Det er tegnet egen styreansvarsforsikring knyttet til styrets medlemmer og daglig leder.

Brevik, den 31.12.2023 /12.06.2024

**Styret i Trosvik Maritime AS**

Karl Erik Kjelstad  
Styrets leder

Helge Hafnor  
Styremedlem

Lars Eivind Stärk  
Styremedlem

Leif Hejøre Borge  
Styremedlem

John Anton Nielsen  
Styremedlem

Jan Brønsten  
Adm.dirktør



**TROSVIK MARITIME AS**  
med datterselskaper

**KONSERNREGNSKAP**

**2023**

**RESULTATREGNSKAP FOR 2023**  
**KONSERNET TROSVIK MARITIME AS**


Morselskap			Konsern		
2023	2022		Note	2023	2022
99 214 794	21 998 220	<b>DRIFTSINNEKT</b>			
		Selgsinntekt	2	276 920 145	160 382 688
		Annen driftsinntekt			
<b>99 214 794</b>	<b>21 998 220</b>	<b>Sum driftsinntekt</b>		<b>276 920 145</b>	<b>160 382 688</b>
		<b>DRIFTSKOSTNAD</b>			
87 702 735	11 723 016	Varekostnad		162 657 322	74 715 881
7 905 488	7 076 638	Lønnskostnad	3	72 761 675	57 572 216
306 254	189 048	Avskrivninger på varige driftsmidler	5,6	4 074 294	(10 873 089)
4 337 090	2 790 688	Annen driftskostnad		15 823 649	13 893 714
<b>100 251 567</b>	<b>21 779 390</b>	<b>Sum driftskostnad</b>		<b>255 316 940</b>	<b>135 308 722</b>
		<b>Driftsresultat</b>		<b>21 603 205</b>	<b>25 073 966</b>
		<b>FINANSINNEKT/-KOSTNAD</b>			
1 899 735		Inntekt på investering i datterselskap			
2 579 407	819 450	Renteinntekt fra selskap i samme konsern			
594 089	38 043	Annen finansinntekt		965 887	48 253
(35 956)		Rentekostnad til selskap i samme konsern			
(2 543 765)	(872 073)	Annen rentekostnad		(5 782 796)	(3 407 533)
<b>(883 582)</b>		Annen finanskostnad		<b>(970 642)</b>	
<b>1 609 928</b>	<b>(14 580)</b>	<b>Netto finansposter</b>		<b>(5 787 551)</b>	<b>(3 359 280)</b>
		<b>Ordinært resultat før skattekostnad</b>		<b>15 815 654</b>	<b>21 714 686</b>
<b>573 155</b>	<b>204 250</b>	Skattekostnad på ordinært resultat	4	(4 072 805)	(4 327 183)
		<b>Årsresultat</b>		<b>11 742 849</b>	<b>17 387 503</b>
		<b>Disponering</b>			
		Overført fra egenkapital		11 742 849	17 387 503
<b>291 131</b>	<b>156 389</b>	Sum disponert		<b>11 742 849</b>	<b>17 387 503</b>
<b>291 131</b>	<b>156 389</b>				


**BALANSE PR. 31.12.2023**  
**KONSERNET TROSVIK MARITIME AS**

Morselskap			Konsern		
2023	2022		Note	2023	2022
<b>EIENDELER</b>					
<b>ANLEGGSMIDLER</b>					
220 861	575 591	Immaterielle eiendeler	5	2 466 520	2 156 273
15 350	297 374	Utsatt skattefordel	4	-	-
<b>236 211</b>	<b>872 965</b>	<b>Sum immaterielle eiendeler</b>		<b>2 466 520</b>	<b>2 156 273</b>
<b>Varige driftsmidler</b>					
		Tomter, bygg og annen fast eiendom	6	158 451 091	91 325 647
1 368 120	90 593	Driftsløsøre, inventar, verktøy og lignende	6	9 019 089	5 411 896
<b>1 368 120</b>	<b>90 593</b>	<b>Sum varige driftsmidler</b>		<b>167 470 180</b>	<b>96 737 543</b>
<b>Finansielle anleggsmidler</b>					
39 581 533	37 051 533	Investering i datterselskap	7		
67 904 852	12 157 353	Lån til foretak i samme konsern	7		
45 000	45 000	Investering i aksjer og andeler	8	395 000	395 000
2 996 250	1 500 000	Andre fordringer		2 996 250	1 500 000
<b>110 527 635</b>	<b>50 753 886</b>	<b>Sum finansielle anleggsmidler</b>		<b>3 391 250</b>	<b>1 895 000</b>
<b>112 131 966</b>	<b>51 717 444</b>	<b>Sum anleggsmidler</b>		<b>173 327 950</b>	<b>100 788 816</b>
<b>OMLØPSMIDLER</b>					
<b>Varer</b>					
			9	<b>350 500</b>	<b>311 325</b>
<b>Fordringer</b>					
19 195 205	11 846 773	Kundefordringer	10	41 632 649	51 140 226
2 527 960	4 287 403	Konsernfordringer			
5 571 588	965 708	Andre fordringer	10	8 850 320	4 456 543
<b>27 294 753</b>	<b>17 099 884</b>	<b>Sum fordringer</b>		<b>50 482 969</b>	<b>55 596 769</b>
<b>14 018 981</b>	<b>5 272 187</b>	<b>Bankinnskudd, kontanter og lignende</b>	11	<b>34 843 272</b>	<b>9 598 979</b>
<b>41 313 734</b>	<b>22 372 071</b>	<b>Sum omløpsmidler</b>		<b>85 676 741</b>	<b>65 507 073</b>
<b>153 445 700</b>	<b>74 089 515</b>	<b>SUM EIENDELER</b>		<b>259 004 691</b>	<b>166 295 889</b>

**BALANSE PR. 31.12.2023**  
**KONSERNET TROSVIK MARITIME AS**


Morselskap		Konsern		
2023	2022	Note	2023	2022
<b>EGENKAPITAL OG GJELD</b>				
<b>EGENKAPITAL</b>				
34 201 700	24 491 700		34 201 700	24 491 700
40 039 350	23 489 350		40 039 350	23 489 350
<b>74 241 050</b>	<b>47 981 050</b>		<b>74 241 050</b>	<b>47 981 050</b>
<b>Opptjent egenkapital</b>				
(807 785)	(1 098 916)		19 139 667	6 931 666
<b>(807 785)</b>	<b>(1 098 916)</b>		<b>19 139 667</b>	<b>6 931 666</b>
<b>73 433 265</b>	<b>46 882 134</b>		<b>93 380 717</b>	<b>54 912 716</b>
<b>GJELD</b>				
			9 031 753	7 401 883
			<b>9 031 753</b>	<b>7 401 883</b>
<b>Annen langsiktig gjeld</b>				
54 651 000	14 094 780		102 648 388	56 188 756
			<b>102 648 388</b>	<b>56 188 756</b>
<b>Kortsiktig gjeld</b>				
17 132 420	3 250 999		30 733 384	18 711 176
			2 040 834	15 839
				9 049 124
6 000 000			18 270 042	11 421 821
1 237 847	486 762		2 899 073	8 594 574
991 168	9 374 840		<b>53 943 333</b>	<b>47 792 534</b>
<b>25 361 435</b>	<b>13 112 601</b>			
<b>80 012 435</b>	<b>27 207 381</b>		<b>165 623 474</b>	<b>111 383 173</b>
<b>153 445 700</b>	<b>74 089 515</b>		<b>259 004 191</b>	<b>166 295 889</b>


  
Karl Erik Kjelstad  
Styrets formann


  
Leif Hejøre Berge  
Styremedlem

Brevik, 12.06.2024  
I styret for Trosvik Maritime AS

  
Helge Halvor  
Styremedlem

  
John Anton Nielsen  
Styremedlem

  
Lars Eivind Stårk  
Styremedlem

  
Jan Brønsten  
Adm.dir.



## Trosvik Maritime AS

---

### Noter til regnskapet for 2023

#### Note 1 Regnskapsprinsipper

Årsregnskapet er satt opp i samsvar med regnskapslovens bestemmelser og god regnskapsskikk.

##### **Konsolideringsprinsipper**

Konsernregnskapet omfatter morselskapet Trosvik Maritime AS og samtlige hel- og deleide datterselskaper. Konsernregnskapet utarbeides etter ensartede prinsipper, ved at datterselskapet følger de samme regnskapsprinsipper som morselskapet. Interne transaksjoner, urealiserte interne gevinster, fordringer og gjeld elimineres.

Ved kjøp av datterselskaper elimineres kostprisen på aksjer i morselskapet mot egenkapitalen i datterselskapet på kjøpstidspunktet. Anskaffelseskost tilordnes identifiserbare eiendeler og gjeld i datterselskapet, som oppføres i konsernregnskapet til virkelig verdi på oppkjøpstidspunktet. Eventuell merverdi ut over hva som kan henføres til identifiserbare eiendeler og gjeld balanseføres som goodwill.

##### **Klassifiserings- og vurderingsprinsipper**

##### ***Omløpsmidler/Kortsiktig gjeld***

Omløpsmidler og kortsiktig gjeld omfatter normalt poster som forfaller til betaling innen ett år etter balansedagen, samt poster som knytter seg til varekretsløpet. Øvrige poster er klassifisert som anleggsmiddel/langsiktig gjeld. Omløpsmidler vurderes til laveste verdi av anskaffelseskost og antatt virkelig verdi. Kortsiktig gjeld balanseføres til nominelt beløp på etableringstidspunktet.

##### ***Anleggsmidler/Langsiktig gjeld***

Anleggsmidler omfatter eiendeler bestemt til varig eie og bruk. Anleggsmidler er vurdert til anskaffelseskost, men nedskrives til virkelig verdi dersom verdifallet ikke forventes å være forbigående. Langsiktig gjeld balanseføres til nominelt beløp på etableringstidspunktet.

##### ***Valuta***

Det er ingen pengeposter i utenlandsk valuta ved regnskapsårets slutt.

##### ***Salgsinntekter***

Inntektsføring ved salg av varer skjer på leveringstidspunktet. Tjenester inntektsføres etter hvert som de utføres. For fastpriskontrakter med lang tilvirkningstid benyttes løpende avregning med fortjeneste.

##### ***Forskning og prosjektutvikling***

Utgifter til forskning og prosjektutvikling balanseføres i den grad det kan identifiseres en fremtidig økonomisk fordel knyttet til utvikling av en identifiserbar immateriell eiendel. I motsatt fall kostnadsføres slike utgifter løpende. Balanseført forskning og utvikling avskrives lineært over 5 år.

##### ***Varige driftsmidler***

Varige driftsmidler er bokført til historisk anskaffelseskost. Driftsmidlene avskrives årlig etter en lineær avskrivningssats hvor den økonomiske levetiden er lagt til grunn. Varige driftsmidler nedskrives til gjenvinnbart beløp ved verdifall som forventes ikke å være forbigående. Gjenvinnbart beløp er det høyeste av netto salgsverdi og verdi i bruk. Verdi i bruk er nåverdi av fremtidige kontantstrømmer knyttet til eiendelen. Nedskrivningen reverseres når grunnlaget for nedskrivningen ikke lenger er til stede.



### **Datterselskap**

Datterselskap vurderes etter kostmetoden i selskapsregnskapet. Investeringen er vurdert til anskaffelseskost for aksjene med mindre nedskrivning har vært nødvendig. Det er foretatt nedskrivning til virkelig verdi når verdifall skyldes årsaker som ikke kan antas å være forbigående og det må anses nødvendig etter god regnskapsskikk. Nedskrivninger blir reversert når grunnlaget for nedskrivning ikke lenger er til stede.

### **Aksjer i tilknyttede selskaper**

Aksjer og andeler i selskapet hvor konsernet ikke har betydelig innflytelse balanseføres til anskaffelseskost. Investeringene blir nedskrevet til virkelig verdi hvis verdifallet ikke er forbigående. Eventuelle utbytter fra disse investeringene inntektsføres etter kontantprinsippet.

### **Varer**

Varer er vurdert til det laveste av anskaffelseskost og netto salgsverdi. Egentilvirkede ferdigvarer og varer under tilvirkning er vurdert til full tilvirkningskost. Det foretas nedskrivning for påregnelig ukurans.

### **Langsiktige tilvirkningsprosjekter**

Selskapets prosjekter behandles i samsvar med løpende avregningsmetode med fortjeneste. Fullføringsgraden beregnes som forholdet mellom påløpte prosjektkostnader og estimerte totalkostnader for prosjektet. Fullføringsgraden bestemmer andel av resultatført fortjeneste. Totalkostnaden vurderes løpende. For prosjekter som antas å gi tap, kostnadsføres hele det beregnede tapet umiddelbart.

### **Fordringer**

Kundefordringer og andre fordringer er oppført i balansen til pålydende etter fradrag for avsetning til forventet tap. Avsetning til tap gjøres på grunnlag av individuelle vurderinger av de enkelte fordringene. I tillegg gjøres det for øvrige kundefordringer en uspesifisert avsetning for å dekke antatt tap.

### **Skatt**

Skattekostnaden i resultatregnskapet omfatter både periodens betalbare skatt og endring i utsatt skatt. Utsatt skatt er beregnet med 22 % på grunnlag av de midlertidige forskjeller som eksisterer mellom regnskapsmessige og skattemessige verdier, samt ligningsmessig underskudd til fremføring ved utgangen av regnskapsåret. Skatteøkende og skattereduserende midlertidige forskjeller som reverserer eller kan reversere i samme periode er utlignet og nettoført.

## **Note 2 Fordeling av salgsinntekter på virksomhetsområde og geografisk marked**

<b>Segmentrapportering</b>	<b>Konsern</b>		<b>Mor</b>	
	<b>2023</b>	<b>2022</b>	<b>2023</b>	<b>2022</b>
Industri	170 378 356	127 180 219		
Skip	95 219 987	12 724 985	87 300 170	
Diverse	11 321 802	20 477 484	11 914 624	21 998 220
Sum	276 920 145	160 382 688	99 214 794	21 998 220

<b>Geografisk fordeling salg</b>	<b>Konsern</b>		<b>Mor</b>	
	<b>2023</b>	<b>2022</b>	<b>2023</b>	<b>2022</b>
Norge	276 920 145	160 382 688	99 214 794	21 998 220
Utlandet				
Sum	276 920 145	160 382 688	99 214 794	21 998 220



**Note 3 Lønnskostnader, antall ansatte, godtgjørelser, lån til ansatte med mer.**

Lønnskostnader	Konsernet		Morselskapet	
	2023	2022	2023	2022
Lønninger	58 337 798	47 271 170	5 929 017	5 578 964
Arbeidsgiveravgift	8 885 908	7 269 279	1 005 348	894 508
Pensjonskostnader	3 331 730	2 485 582	418 372	334 245
Andre ytelser	2 206 239	546 185	552 751	268 921
<b>Sum</b>	<b>72 761 675</b>	<b>57 572 216</b>	<b>7 905 488</b>	<b>7 076 638</b>

Gjennomsnittlig antall ansatte	89	83	5	5
--------------------------------	----	----	---	---

Ytelser til ledende personer	Morselskapet	
	Daglig leder	Styret
Lønn	1 465 556	10 000
Annen godtgjørelse	24 477	

Kostnadsførte honorarer til revisor:	Mor-	Konsernet
	selskapet	
Revisjonshonorar	86 550	272 905
Revisjonsrelatert bistand		58 000
Skatte- og avgiftsrådgivning		
Annen bistand		

Det er ikke gitt lån eller stilt sikkerhet til fordel for daglig leder. Samlet lån til styremedlemmer er kr 1 496 250

**Note 4 Skatter og skattekostnad**

Grunnlag for beregning av utsatt skatt / utsatt skattefordel	Konsernet		Morselskapet	
	2023	2022	2023	2022
<b>Spesifikasjon av midlertidige forskjeller og underskudd til fremføring:</b>				
Omløpsmidler			-70 350	-111 157
Regnskapsmessige avsetninger, kortsiktige	576		576	
Anleggsmidler	41 052 844	37 241 349		
Fremførbart underskudd		-3 596 420		-1 240 544
<b>Sum</b>	<b>41 053 420</b>	<b>33 644 929</b>	<b>-69 774</b>	<b>-1 351 701</b>
<b>Utsatt skatt/utsatt skattefordel(-)</b>	<b>9 031 754</b>	<b>7 401 885</b>	<b>-15 351</b>	<b>-297 374</b>
<b>Endring utsatt skatt</b>	<b>1 629 869</b>		<b>282 024</b>	



Spesifikasjon av skattemessig resultat, balanseført betalbar	Mørselskapet	
	2 023	2 022
Ordinært resultat før skatt	573 155	204 250
Permanente forskjeller	309 038	13 300
Endring i midlertidige forskjeller	-1 281 927	-2 383 056
Alminnelig inntekt (avrundet)	-399 734	-2 165 506
Endring i utsatt skatt	282 024	286 066
Konsernbidrag		-238 205
Skattekostnad i resultatregnskapet	282 024	47 861
Betalbar skatt i balansen	-	-

Skattekostnad i konsernet:	Konsernet	
	2023	2022
Betalbar inntektsskatt	2 040 834	15 839
Skattefunn		-466 250
For mye avsatt tidligere år	-15 839	
Skatt mottatt konsernbidrag	417 941	
Endring utsatt skatt	1 629 869	4 777 594
Resultatført skattekostnad	4 072 805	4 327 183

**Note 5 Immaterielle eiendeler**

	Konsernet		
	Aktiverte utviklings prosjekter	Andre immater. eiendeler	Sum
Anskaffelseskost pr. 01.01	1 644 546		1 644 546
Tilgang i året	837 862	220 861	1 058 723
Avgang i året			-
Anskaffelseskost pr. 31.12	-	2 482 408	2 703 269
Akkumulerte av- og nedskrivninger pr. 31.12		236 749	236 749
<b>Balanseført verdi 31.12</b>	-	2 245 659	2 466 520
Avskrivninger i året		172 885	172 885
Avskrivningssatser		10-20%	20 %

**Note 6 Driftsmidler og avskrivninger**

	Mørselskapet			
	Driftsløsøre	Varebil	Andre immater. eiendeler	Sum
Anskaffelseskost pr. 01.01	1 152 857			1 152 857
Tilgang i året	483 191	525 000	220 861	1 229 052
Avgang i året				-
Anskaffelseskost pr. 31.12	1 636 048	525 000	220 861	2 381 909
Tidligere oppskrivninger				-
Akkumulerte avskrivninger pr. 31.12	687 927	105 000		792 927
<b>Balanseført verdi 31.12</b>	948 121	420 000	220 861	1 588 982
Avskrivninger i året	201 254	105 000		306 254
Avskrivningssatser	20-33%	20 %	20 %	



	Konsernet			
	Driftsløsøre	Bygninger, kaianlegg	Tomter	Sum
Anskaffelseskost pr. 01.01	9 318 525	83 886 760	18 768 130	111 973 415
Valutareguleringer				-
Tilgang i året	3 330 971	58 982 588	9 840 000	72 153 559
Avgang i året				-
Anskaffelseskost pr. 31.12	12 649 496	142 869 348	28 608 130	184 126 974
Tidligere oppskrivninger	-	-	-	-
Akk. avskrivninger pr. 31.12	3 630 403	13 026 421	-	16 656 824
<b>Balanseført verdi 31.12</b>	<b>9 019 093</b>	<b>129 842 927</b>	<b>28 608 130</b>	<b>167 470 150</b>
Avskrivninger i året	1 658 617	2 242 791		3 901 408
Samlede avskrivninger i konsernet				4 074 294
Avskrivningssatser	10-25 %	1-10 %	0 %	

**Note 7 Investering i datterselskaper**

Datterselskaper:	Morselskapet				
	Anskaffelses-tidspunkt	Forretnings-kontor	Eierandel/st.andel	Kostpris	Bokført verdi
Trosvik Engineering AS	2020	Porsgrunn	100 %	1 000 000	1 000 000
Trosvik Eiendom AS	2020	Porsgrunn	100 %	100 000	100 000
Trosvik Industri AS	2020	Porsgrunn	100 %	12 095 744	12 095 744
Trosvik Yard AS	2020	Porsgrunn	100 %	100 000	100 000
Brevik Verft AS	2021	Porsgrunn	100 %	23 755 789	23 755 789
Brevik Eiendom AS	2023	Porsgrunn	100 %	2 530 000	2 530 000
<b>Sum datterselskaper</b>				<b>39 581 533</b>	<b>39 581 533</b>

Mellomværende med selskap i Trosvik Maritime AS for øvrig inngår med følgende poster:

	Morselskapet		Morselskapet	
	Kundefordringer		Andre fordringer	
	2023	2022	2023	2022
Trosvik Engineering AS		14 750	900	1 795 253
Trosvik Eiendom AS			14 942 310	3 893 637
Trosvik Industri AS	2 153 733	695 863	1 899 735	2 367 215
Trosvik Yard AS				2 921 694
Brevik Verft AS	114 538	140 518	36 962 542	5 342 022
Brevik Eiendom AS			16 627 323	
<b>Sum</b>	<b>2 268 271</b>	<b>851 131</b>	<b>70 432 810</b>	<b>16 319 821</b>

	Morselskapet		Morselskapet	
	Annen langsiktig gjeld		Kortsiktig gjeld	
	2023	2022	2023	2022
Trosvik Engineering AS			524 656	1 362 671
Trosvik Eiendom AS				
Trosvik Industri AS			9 200 216	
Trosvik Yard AS			117 563	487 318
Brevik Verft AS			53 112	
Brevik Eiendom AS				
<b>Sum</b>	<b>-</b>	<b>-</b>	<b>9 895 547</b>	<b>1 849 989</b>

**Note 8 Aksjer i tilknyttede selskaper**

	Konsernet				Mor selskapet
	Eierandel/ st.andel	Bokført verdi	Resultat	Egenkapital	Bokført verdi
<b>Aksjer i andre selskaper</b>					
RT Shore Power AS	50 %	15 000	-844 365	-1 496 934	15 000
Sustantech Marine AS	50 %	30 000	-1 593 447	-1 547 920	30 000
Dameco AS	34 %	350 000			350 000
Sum		395 000			395 000

**Note 9 Varer**

	Konsernet		Morselskapet	
	2023	2022	2023	2022
Råvarer og innkjøpte halvfabrikata	350 500	311 325	-	-
Ferdig egentilvirkede varer			-	-
Innkjøpte varer for videre salg			-	-
Sum varer	350 500	311 325	-	-

**Note 10 Kundefordringer**

	Konsernet		Morselskapet	
	2023	2022	2023	2022
<b>Kortsiktige fordringer består av:</b>				
Kundefordringer	15 423 278	40 448 037	5 212 209	11 192 030
Konsernfordringer			2 527 960	4 287 403
Prosjekter i arbeid	26 209 371	9 911 510	13 982 996	654 743
Andre kortsiktige fordringer	8 850 320	5 237 222	5 571 588	965 708
Sum kortsiktige fordringer	50 482 969	55 596 769	27 294 753	17 099 884

Som vurderingsprinsipp for prosjekter i arbeid er lagt til grunn direkte material- og lønnskostnad pr 31.12.23.

**Note 11 Bundne midler**

	Morselskapet		Konsernet	
	2023	2022	2023	2022
<b>Bundne midler:</b>				
Skattetrekkmidler på egen konto	283494	265 671	2 759 340	2 005 338
Andre bundne bankinnskudd	2 500 000	3 750 000	4 000 000	5 250 000
Sum bundne midler	2 783 494	4 015 671	6 759 340	7 255 338

**Note 12 Egenkapital**

	Morselskapet			
	Aksjekapital	Overkurs-fond	Annen EK	Sum
Egenkapital pr. 01.01.2023	24 491 700	23 489 350	-1 098 916	46 882 134
Årets resultat			291 131	291 131
Økning aksjekapital	9 700 000	16 550 000		26 250 000
Salg egne aksjer	10 000			10 000
Egenkapital pr. 31.12.2023	34 201 700	40 039 350	-807 785	73 433 265



	Konsern			
	Aksjekapital	Overkurs-fond	Annen EK	Sum
Egenkapital pr. 01.01.2023	24 491 700	23 489 350	6 931 666	54 912 716
Salg egne aksjer	10 000			10 000
Årets resultat			11 742 849	11 742 849
Økning aksjekapital	9 700 000	16 550 000		26 250 000
Andre endringer			465 152	465 152
Egenkapital pr. 31.12.2023	34 201 700	40 039 350	19 139 667	93 380 717

**Note 13 Antall aksjer, aksjeeiere m.v**

Morselskapets aksjekapital er kr 34 201 700 fordelt på 342 017 aksjer à kr 100 .

Aksjonær i selskapet pr. 31.12.23 var:	Antall aksjer	Eierandel	Stemme-andel	Aksje-klasse
ACP Holding as	52 000	15,2 %	15,2 %	Ordinære
Bukser og Berging As	51 200	15,0 %	15,0 %	Ordinære
Grenland Finans AS	31 410	9,2 %	9,2 %	Ordinære
Nurken AS	20 134	5,9 %	5,9 %	Ordinære
Taklift AS	20 000	5,8 %	5,8 %	Ordinære
Øygarden Eiendom AS	20 000	5,8 %	5,8 %	Ordinære
Øyene Invest AS	16 000	4,7 %	4,7 %	Ordinære
Olai Brønsten Invest AS	15 910	4,7 %	4,7 %	Ordinære
Geir Sæther	15 392	4,5 %	4,5 %	Ordinære
GTA Solutions AS	15 333	4,5 %	4,5 %	Ordinære
Helmax Olsen AS	14 660	4,3 %	4,3 %	Ordinære
Gossa Invest AS	9 910	2,9 %	2,9 %	Ordinære
Egne aksje	400	0,1 %	0,1 %	Ordinære
Egne aksje	-400	-0,1 %	-0,1 %	Ordinære
Øvrige	60 068	17,6 %	17,6 %	Ordinære
Sum	342 017	100 %	100 %	

**Note 14 Langsiktig gjeld, trekkrettigheter, pantstillelser og garantier**

	Konsernet		Morselskapet	
	2023	2022	2023	2022
<b>Gjeld som forfaller mer enn fem år etter regnskapsårets slutt</b>				
Gjeld til kredittinstitusjoner	90 906 163		46 908 775	-

	Konsernet		Morselskapet	
	2023	2022	2023	2022
<b>Gjeld som er sikret ved pant</b>				
Gjeld til kredittinstitusjoner	102 648 388	56 188 756	54 651 000	14 094 780

	Konsernet		Morselskapet	
	2023	2022	2023	2022
<b>Balanseført verdi av eiendeler som er pantsatt</b>				
Aksjer			39 581 533	37 051 533
Bygg og annen fast eiendom	158 451 091	86 699 065		
Kundefordringer	13 013 085	34 828 372	5 212 209	11 192 030
Varebeholdninger	10 845 592	11 022 752	15 482 996	654 743
Andre driftsmidler	3 775 423	3 047 271		



<b>Pantstillelser konsernet</b>	<b>Pantsatt inntil</b>
Pant i driftstilbehør til sammen	20 000 000
Pant i varelager til sammen	10 000 000
Pant i kundefordringene - factoring	20 450 000
Pant i fast eiendom	270 000 000
Pant i aksjer i datterselskaper	12 000 000

<b>Trekkrettigheter</b>	<b>Konsernet</b>		<b>Morselskapet</b>	
	<b>2023</b>	<b>2022</b>	<b>2023</b>	<b>2022</b>
Samlet bevilgning på kassakreditt	15 000 000	4 000 000	15 000 000	-
Trukket /innestående (-) 31.12				
Ubenyttede trekkrettigheter 31.12.	15 000 000	4 000 000	15 000 000	-

Det er stilt garantier overfor kunder med totalt kr 13 310 900.

## Note 15 Obligatorisk tjenstepensjon

Foretaket er pliktig til å ha tjenstepensjonsoprdnign etter lov om obligatorisk tjenstepensjon. Gjeldende pensjonsordning oppfyller kravene etter loven.

## Note 16 Hendelser etter balansedagen - videre drift

Det pågår bygging av to vesentlige prosjekter med forventet overlevering i 2024. Som følge av edringer i prosjektet, kostnadsøkninger og uavklarte endringsordre med sluttkunde er det vesentlig usikkerhet knyttet til de endelige finansielle resultatene av disse prosjektene. Prosjektene er regnskapsmessig behandlet basert på forventet null resultat pr 2023. For øvrig foreligger det ingen andre kjente forhold som har påvirket driften så langt i 2024. Selskapene i konsernet har investert i større industribygg i 2023 som er finansiert ved pantelån i eiendommene. Driften fremover vil vise vesentlige rentekostnader knyttet opp mot lånefinansieringen, men styret er av den mening at ordreinngangen og inntjeningen fremover vil klare å betjene økte lånekostnader.



**KONTANTSTRØMANALYSE  
KONSERNET TROSVIK MARITIME AS**

Morselskap		Konsern	
2023	2022	2 023	2 022
573 155	204 250	15 815 654	21 714 686
		0	0
-8 848 432	-10 221 606	-39 175	205 507
306 254	189 048	9 508 077	-20 719 930
13 881 421	2 997 665	4 074 294	-10 873 089
-15 234 718	7 629 084	12 022 203	11 786 231
-15 234 718	7 629 084	-15 644 112	4 620 047
<b>(9 322 820)</b>	<b>(788 741)</b>	<b>(25 666 019)</b>	<b>(16 433 632)</b>
-1 229 052	-575 586	-73 212 282	-5 700 579
-2 530 000	-30 000		-30 000
<b>(1 229 052)</b>	<b>(575 586)</b>	<b>(73 212 282)</b>	<b>(5 700 579)</b>
-44 988 056	-2 194 756	46 459 632	-3 924 352
40 556 220	-2 085 220		
	844 547		
26 260 000	500 000	26 260 000	500 000
<b>(4 431 836)</b>	<b>(2 085 220)</b>	<b>(46 459 632)</b>	<b>(3 924 352)</b>
5 272 189	8 014 763	9 598 981	12 020 460
8 746 792	(2 742 574)	25 244 291	(2 421 479)
<b>(3 474 603)</b>	<b>(5 272 189)</b>	<b>(16 645 641)</b>	<b>(9 598 981)</b>
<b>(12 019 416)</b>	<b>(13 094 914)</b>	<b>(43 301 282)</b>	<b>(28 454 091)</b>



## TROSVIK MARITIME AS - KONSERN

### STYRETS ÅRSBERETNING 2023

#### **Virksomhetens art og hvor den drives**

Selskapet Trosvik Maritime AS er konsernets eierselskap og driver sin virksomhet med kontoradresse Strømtangveien 17, 3950 Brevik i Porsgrunn kommune.

Trosvik Maritime AS administrerer de underliggende selskapene i gruppen, og har siste år inngått kontrakt om bygging av to autonome skip. Skrogene er produsert i utlandet og tatt inn til verftet i Brevik for montering og kontraktmessig ferdiggjøring.

Datterselskaper som inngår i konsernet og som er 100 % eiet av morselskapet:

Trosvik Industri AS – produserer moduler og installasjoner for industrien  
Trosvik Eiendom AS – eiendomsselskap som leier ut lokaler i Lundedalen, Porsgrunn kommune  
Trosvik Engineering AS – salg av ingeniørtjenester og konsulenttenester  
Trosvik Yard AS – salg av tjenester til drift og vedlikehold av skip  
Brevik Verft AS – eier eiendommer i Brevik og leier ut lokaler for produksjon og kontor  
Brevik Eiendom AS- eiendomsselskap som leier ut lokaler til selskap i gruppen, samt eksterne leietakere

#### **Stilling og resultatdisponering**

Selskapet har gjennomført en emisjon i 2023 med tilførsel av kapital for å styrke egenkapitalen med til sammen kr. 26 250 000,- i overkurs og aksjekapital.

Morselskapet hadde et overskudd på kr. 291 131 etter skatt for 2023, som overføres til annen egenkapital.

Konsernets årsregnskap viser et overskudd på kr. 11 742 849,- for 2023 som er overført til annen egenkapital.

Etter styrets oppfatning gir fremlagt resultatregnskap, balanse med noter og kontantstrømsanalyse et rettviseende bilde av driften for året og stillingen ved årsskiftet.  
Med hensyn til avsetningsforhold og prisutvikling er det ikke noe å bemerke ut over det som vises av årsregnskapet.

Det er gjennomført vesentlige oppgraderinger av selskapets bygningsmasse i 2023 som del av utviklingsprogrammene for driften av selskapets eiendommer.

#### **Fortsatt drift**

Forutsetningen om fortsatt drift er til stede, selskapet har positiv egenkapital og forventninger om god fremtidig inntjening. Årsregnskapet for 2023 er satt opp under denne forutsetning, og styret bekrefter at forutsetningen for stabil videre drift er til stede pr. 31.12.2023. Selskapets likviditet har gjennomgående vært god gjennom året og er under kontinuerlig kontroll, dette har sammenheng med gjennomført emisjon i 2023 som styrket likviditeten vesentlig. Ordrettilgangen har vært god i 2023, selskapene innehar langsiktige avtaler som styret forventer vil gi budsjettert inntjening i året som kommer.



## **Finansiell risiko**

Selskapets finansielle risiko må ses i sammenheng med det generelle rentenivået og endringen i rentebelastningen på selskapets driftskreditter. Selskapets drift er ikke eksponert mot stor risiko i markedet og det er etablert rutiner for oppfølging av kredittrisiko og likviditetsrisiko.

## **Markeds og kredittrisiko**

Selskapets drift har vært preget av styrket intern kontroll med kalkyler og fokus på kostnadskontroll i forhold til endring av valuta og svekket kronkurs over tid. Styret er av den oppfatning at de nødvendige grepene som er fattet gjennomgående har styrket driften og har satt selskapet i en mer robust situasjon for å møte markedene fremover.

## **Arbeidsmiljø**

I henhold til gjeldende lover og forskrifter fører selskapet oversikt over totalt sykefravær blant selskapets ansatte. I 2023 har det totale sykefraværet vært på 6,5%.

Styret er av den oppfatning at arbeidsmiljøet og den generelle trivselen på arbeidsplassen er god. Det arbeides kontinuerlig med å forbedre og tilrettelegge arbeidsforholdene for de ansatte ved interne og eksterne kurs. Det har ikke skjedd alvorlige ulykker eller skader på ansatte i 2023. HMS – arbeidet er under kontinuerlig arbeide gjennom eksterne kurs, intern opplæring og nyansettelser.

## **Forsknings og utviklingsaktiviteter**

Selskapets forretningsvirksomhet er styrket ved gjennomgående kvalitetsutvikling i alle ledd. Det er pågående forskningsaktiviteter i selskapet i løpet av året som er aktivert i balansen.

## **Ytre miljø**

Virksomheten slipper ikke ut stoffer eller lignende som kan innebære vesentlig forurensning av det ytre miljø utover normalt utslipp fra innleide transportører. Selskapets virksomhet er ikke regulert av konsesjoner men det er innarbeidet miljømessige rutiner for håndtering av miljøfarlig avfall i hele verdikjeden.

## **Likestilling**

Selskapet har innarbeidet rutiner og gjennomført aktiviteter for å ivareta fortløpende hensyn til lov om likestilling mellom kjønnene og kravene i likestillings- og diskrimineringsloven.

Selskapet utført til sammen 89 årsverk i 2023.

Per 31.12.2023 var det 101 ansatte fordelt på 14 kvinner og 87 menn i selskapet i hel- og deltidsstillinger.

Det er 5 menn i selskapets styre. Selskapet har ikke funnet det nødvendig å iverksette spesielle tiltak i forhold til likestilling. Informasjon etter reglene i åpenhetsloven er tilgjengelig hos selskapets administrasjon.



**Redegjørelse om samfunnsansvar - åpenhetsloven**

Selskapets styre og daglige ledelse har fokus på det samfunnsansvaret som påligger selskapet. Selskapets ledelse har utarbeidet interne retningslinjer i selskapet for å ivareta oppfølging av etiske retningslinjer for hvorledes selskapet skal drives. Det er etablert prosedyrer for hvorledes kvalitetssikring av forretningsrutiner og rapportering av avvik skal tas hensyn til, både internt og eksternt. Det vises i denne sammenheng til selskapets nettsider som fortløpende redegjør for endringer i håndteringen av de aktsomhetsvurderinger som selskapet ivaretar gjennom den daglige drift.

**Styreansvarsforsikring**

Det er tegnet egen styreansvarsforsikring knyttet til styrets medlemmer og daglig leder.

Brevik, den 31.12.2023 /12.06.2024

**Styret i Trosvik Maritime AS**

Karl Erik Kjelstad  
Styrets leder

Helge Hafnør  
Styremedlem

Lars Eivind Stärk  
Styremedlem

Leif Hejøre Borge  
Styremedlem

John Anton Nielsen  
Styremedlem

Jan Brønsten  
Adm. direktør



# Solvang Revisjon AS



MEDLEM I  
REVISORFORENINGEN

Til generalforsamlingen i

Trosvik Maritime AS med datterselskaper

## UAVHENGIG REVISORS BERETNING

### Konklusjon

Vi har revidert årsregnskapet for Trosvik Maritime AS med datterselskaper som består av:

- selskapsregnskapet, som består av balanse per 31. desember 2023, resultatregnskap som viser overskudd kr. 291 131,-, kontantstrømpstilling for regnskapsåret avsluttet per denne datoen og noter til årsregnskapet, herunder et sammendrag av viktige regnskapsprinsipper, og
- konsernregnskapet som består av balanse per 31. desember 2023, resultatregnskap som viser overskudd kr. 11 742 849,-, kontantstrømpstilling, for regnskapsåret avsluttet per denne datoen og noter til årsregnskapet, herunder et sammendrag av viktige regnskapsprinsipper.

### Etter vår mening

- oppfyller årsregnskapet gjeldende lovkrav,
- gir selskapsregnskapet et rettviseende bilde av selskapets finansielle stilling per 31. desember 2023 og av dets resultater og kontantstrømmer for regnskapsåret avsluttet per denne datoen i samsvar med regnskapslovens regler og god regnskapsskikk i Norge, og
- gir konsernregnskapet et rettviseende bilde av konsernets finansielle stilling per 31. desember 2023 og av dets resultater og kontantstrømmer for regnskapsåret avsluttet per denne datoen i samsvar med regnskapslovens regler og god regnskapsskikk i Norge.

### Grunnlag for konklusjonen

Vi har gjennomført revisjonen i samsvar med International Standards on Auditing (ISA-ene). Våre oppgaver og plikter i henhold til disse standardene er beskrevet nedenfor under Revisors oppgaver og plikter ved revisjonen av årsregnskapet. Vi er uavhengige av selskapet og konsernet i samsvar med kravene i relevante lover og forskrifter i Norge og International Code of Ethics for Professional Accountants (inkludert internasjonale uavhengighetsstandarder) utstedt av International Ethics Standards Board for Accountants (IESBA-reglene), og vi har overholdt våre øvrige etiske forpliktelser i samsvar med disse kravene. Innhentet revisjonsbevis er etter vår vurdering tilstrekkelig og hensiktsmessig som grunnlag for vår konklusjon.

Sverresgt. 15, 3916 Porsgrunn  
Postboks 1132, 3905 Porsgrunn

asbjorn@solvang-revisjon.no

Telefon 35 93 12 60  
Telefax 35 93 12 69  
Mobil 90 64 29 45

Foretaksregisteret  
NO 888 048 472 MVA



## *Øvrig informasjon*

Styret og daglig leder er ansvarlige for informasjonen i årsberetningen. Vår konklusjon om årsregnskapet ovenfor dekker informasjonen i årsberetningen.

I forbindelse med revisjonen av årsregnskapet er det vår oppgave å lese årsberetningen. Formålet er å vurdere hvorvidt det foreligger vesentlig inkonsistens mellom årsberetningen og årsregnskapet og den kunnskap vi har opparbeidet oss under revisjonen av årsregnskapet, eller hvorvidt informasjon i årsberetningen ellers fremstår som vesentlig feil. Vi har plikt til å rapportere dersom årsberetningen fremstår som vesentlig feil. Vi har ingenting å rapportere i så henseende.

Basert på kunnskapen vi har opparbeidet oss i revisjonen, mener vi at årsberetningen

- er konsistent med årsregnskapet og
- inneholder de opplysninger som skal gis i henhold til gjeldende lovkrav.

## *Ledelsens ansvar for årsregnskapet*

Ledelsen er ansvarlig for å utarbeide årsregnskapet og for at det gir et rettviseende bilde i samsvar med regnskapslovens regler og god regnskapsskikk i Norge. Ledelsen er også ansvarlig for slik intern kontroll som den finner nødvendig for å kunne utarbeide et årsregnskap som ikke inneholder vesentlig feilinformasjon, verken som følge av misligheter eller utilsiktede feil.

Ved utarbeidelsen av årsregnskapet må ledelsen ta standpunkt til selskapets og konsernets evne til fortsatt drift og opplyse om forhold av betydning for fortsatt drift. Forutsetningen om fortsatt drift skal legges til grunn for årsregnskapet så lenge det ikke er sannsynlig at virksomheten vil bli avviklet.

## *Revisors oppgaver og plikter ved revisjonen av årsregnskapet*

Vårt mål er å oppnå betryggende sikkerhet for at årsregnskapet som helhet ikke inneholder vesentlig feilinformasjon, verken som følge av misligheter eller utilsiktede feil, og å avgi en revisjonsberetning som inneholder vår konklusjon. Betryggende sikkerhet er en høy grad av sikkerhet, men ingen garanti for at en revisjon utført i samsvar med ISA-ene, alltid vil avdekke vesentlig feilinformasjon. Feilinformasjon kan oppstå som følge av misligheter eller utilsiktede feil. Feilinformasjon er å anse som vesentlig dersom den enkeltvis eller samlet med rimelighet kan forventes å påvirke økonomiske beslutningene som brukerne foretar på grunnlag av årsregnskapet.

Som del av en revisjon i samsvar med ISA-ene, utøver vi profesjonelt skjønn og utviser profesjonell skepsis gjennom hele revisjonen. I tillegg:

- identifiserer og anslår vi risikoen for vesentlig feilinformasjon i årsregnskapet, enten det skyldes misligheter eller utilsiktede feil. Vi utformer og gjennomfører revisjonshandlinger for å håndtere slike risikoer, og innhenter revisjonsbevis som er tilstrekkelig og hensiktsmessig som grunnlag for vår konklusjon. Risikoen for at vesentlig feilinformasjon som følge av misligheter ikke blir avdekket, er høyere enn for feilinformasjon som skyldes utilsiktede feil, siden misligheter kan innebære samarbeid, forfalskning, bevisste utelatelser, uriktige fremstillinger eller overstyring av intern kontroll.
- opparbeider vi oss en forståelse av intern kontroll som er relevant for revisjonen, for å utforme revisjonshandlinger som er hensiktsmessige etter omstendighetene, men ikke for å gi uttrykk for en mening om effektiviteten av selskapets og konsernets interne kontroll.



· evaluerer vi om de anvendte regnskapsprinsippene er hensiktsmessige og om regnskapsestimatene og tilhørende noteopplysninger utarbeidet av ledelsen er rimelige.

· konkluderer vi på om ledelsens bruk av fortsatt drift-forutsetningen er hensiktsmessig, og, basert på innhentede revisjonsbevis, hvorvidt det foreligger vesentlig usikkerhet knyttet til hendelser eller forhold som kan skape tvil av betydning om selskapets og konsernets evne til fortsatt drift. Dersom vi konkluderer med at det eksisterer vesentlig usikkerhet, kreves det at vi i revisjonsberetningen henleder oppmerksomheten på tilleggsopplysningene i årsregnskapet, eller, dersom slike tilleggsopplysninger ikke er tilstrekkelige, at vi modifierer vår konklusjon. Våre konklusjoner er basert på revisjonsbevis innhentet frem til datoen for revisjonsberetningen. Etterfølgende hendelser eller forhold kan imidlertid medføre at selskapet og konsernet ikke kan fortsette driften.


· evaluerer vi den samlede presentasjonen, strukturen og innholdet i årsregnskapet, inkludert tilleggsopplysningene, og hvorvidt årsregnskapet gir uttrykk for de underliggende transaksjonene og hendelsene på en måte som gir et rettviseende bilde.

· innhenter vi tilstrekkelig og hensiktsmessig revisjonsbevis vedrørende den finansielle informasjonen til enhetene eller forretningsområdene i konsernet for å kunne gi uttrykk for en mening om konsernregnskapet. Vi er ansvarlige for å lede, følge opp og gjennomføre konsernrevisjonen. Vi har eneansvar for vår konklusjon om konsernregnskapet.

Vi kommuniserer med styret blant annet om det planlagte innholdet i og tidspunkt for revisjonsarbeidet og eventuelle vesentlige funn i revisjonen, herunder vesentlige svakheter i intern kontroll som vi avdekker gjennom revisjonen.

Porsgrunn, den 12. juni 2024

**SOLVANG REVISJON AS**

  
Asbjørn Solvang  
Statsautorisert revisor



TROSVIK MARITIME AS  
924 033 185

## Resultatregnskap

	Note	2023	2022
<b>Driftsinntekter</b>			
Salgsinntekt		99 214 794	21 998 220
<b>Sum driftsinntekter</b>		<b>99 214 794</b>	<b>21 998 220</b>
<b>Driftskostnader</b>			
Varekostnad		-87 702 735	-11 723 016
Lønnskostnad	1, 2	-7 905 488	-7 076 638
Avskrivning på varige driftsmidler og immaterielle eiendeler	3, 4	-306 254	-189 048
Annen driftskostnad	5, 6	-4 337 089	-2 790 688
<b>Sum driftskostnader</b>		<b>-100 251 567</b>	<b>-21 779 389</b>
<b>Driftsresultat</b>		<b>-1 036 773</b>	<b>218 830</b>
<b>Finansinntekter</b>			
Inntekt på investering i datterselskap og tilknyttet selskap		1 899 735	0
Renteinntekt fra foretak i samme konsern		2 579 407	819 450
Annen renteinntekt		500 658	38 043
Annen finansinntekt		93 431	0
<b>Sum finansinntekter</b>		<b>5 073 231</b>	<b>857 493</b>
<b>Finanskostnader</b>			
Rentekostnad til foretak i samme konsern		-35 956	0
Annen rentekostnad		-2 543 765	-872 073
Annen finanskostnad		-883 582	0
<b>Sum finanskostnader</b>		<b>-3 463 303</b>	<b>-872 073</b>
<b>Netto finans</b>		<b>1 609 927</b>	<b>-14 580</b>
<b>Resultat før skattekostnad</b>		<b>573 155</b>	<b>204 250</b>
Skattekostnad	7, 8	-282 024	-47 861
<b>Årsresultat</b>		<b>291 131</b>	<b>156 389</b>
<b>Overføringer</b>			
Udekket tap		291 131	156 389
<b>Sum overføringer</b>		<b>291 131</b>	<b>156 389</b>



TROSVIK MARITIME AS  
924 033 185

## Balanse

	Note	31.12.2023	31.12.2022
<b>EIENDELER</b>			
<b>Anleggsmidler</b>			
<b>Immaterielle eiendeler</b>			
Konsesjoner, patenter, lisenser, varemerker ol.	3	220 861	0
Utsatt skattefordel	7, 8	15 350	297 374
<b>Sum immaterielle eiendeler</b>		<b>236 211</b>	<b>297 374</b>
<b>Varige driftsmidler</b>			
Driftsløsøre, inventar, verktøy, kontormaskiner, ol.	3, 4	1 368 120	666 184
<b>Sum varige driftsmidler</b>		<b>1 368 120</b>	<b>666 184</b>
<b>Finansielle anleggsmidler</b>			
Investering i datterselskap	9	39 581 533	37 051 533
Lån til foretak i samme konsern	9, 10	68 533 077	13 657 353
Investeringer i tilknyttet selskap		0	45 000
Lån til tilknyttet selskap og felles kontrollert virksomhet	9, 10	1 500 000	0
Investeringer i aksjer og andeler		45 000	0
Andre langsiktige fordringer	10	1 496 826	0
<b>Sum finansielle anleggsmidler</b>		<b>111 156 437</b>	<b>50 753 886</b>
<b>Sum anleggsmidler</b>		<b>112 760 768</b>	<b>51 717 444</b>
<b>Omløpsmidler</b>			
<b>Fordringer</b>			
Kundefordringer	5	19 195 205	11 846 774
Kortsiktige konsernfordringer	9	1 899 735	4 287 404
Andre kortsiktige fordringer		5 571 011	965 708
<b>Sum fordringer</b>		<b>26 665 951</b>	<b>17 099 885</b>
<b>Bankinnskudd, kontanter og lignende</b>			
Bankinnskudd, kontanter og lignende	11	14 018 981	5 272 187
<b>Sum bankinnskudd, kontanter og lignende</b>		<b>14 018 981</b>	<b>5 272 187</b>
<b>Sum omløpsmidler</b>		<b>40 684 933</b>	<b>22 372 072</b>
<b>SUM EIENDELER</b>		<b>153 445 701</b>	<b>74 089 516</b>



TROSVIK MARITIME AS  
924 033 185

## Balanse

	Note	31.12.2023	31.12.2022
<b>EGENKAPITAL OG GJELD</b>			
<b>Egenkapital</b>			
<b>Innskutt egenkapital</b>			
Aksjekapital	12, 13	34 241 700	24 541 700
Beholdning av egne aksjer	12, 13, 14	-40 000	-50 000
Overkurs	13	40 039 350	23 489 350
Annen innskutt egenkapital	13	844 547	844 547
<b>Sum innskutt egenkapital</b>		<b>75 085 597</b>	<b>48 825 597</b>
<b>Opptjent egenkapital</b>			
Udekket tap	13	-1 652 332	-1 943 463
<b>Sum opptjent egenkapital</b>		<b>-1 652 332</b>	<b>-1 943 463</b>
<b>Sum egenkapital</b>		<b>73 433 265</b>	<b>46 882 134</b>
<b>Gjeld</b>			
<b>Annen langsiktig gjeld</b>			
Gjeld til kredittinstitusjoner	15	54 651 000	14 094 780
<b>Sum annen langsiktig gjeld</b>		<b>54 651 000</b>	<b>14 094 780</b>
<b>Kortsiktig gjeld</b>			
Gjeld til kredittinstitusjoner		86 570	0
Leverandørgjeld		17 132 420	3 250 999
Skyldige offentlige avgifter	11	564 817	486 762
Kortsiktig konserngjeld	9	6 000 000	0
Annen kortsiktig gjeld		1 577 628	9 374 841
<b>Sum kortsiktig gjeld</b>		<b>25 361 436</b>	<b>13 112 602</b>
<b>Sum gjeld</b>		<b>80 012 436</b>	<b>27 207 382</b>
<b>SUM EGENKAPITAL OG GJELD</b>		<b>153 445 701</b>	<b>74 089 516</b>

Brevik, den 12.06.2024

Karl Erik Kjelstad  
styrets leder

Helge Hafnor  
styremedlem

Lars Eivind Stärk  
styremedlem

Leif Hejøl Borge  
styremedlem

John Anton Nielsen  
styremedlem

Jan Brønsten  
daglig leder



TROSVIK MARITIME AS  
924 033 185

## Noter

### Regnskapsprinsipper

Årsregnskapet er satt opp i samsvar med regnskapsloven og god regnskapsskikk for små foretak.

#### Salgsinntekter

Inntektsføring ved salg av varer skjer på leveringstidspunktet. Tjenester inntektsføres etter hvert som de leveres.

#### Klassifisering og vurdering av balanseposter

Anleggsmidler er eiendeler bestemt til varig eie eller bruk. Eiendeler som er knyttet til varekretsløpet er klassifisert som omløpsmidler. Fordringer klassifiseres som omløpsmidler hvis de forfaller til betaling innen ett år etter transaksjonsdagen. Tilsvarende klassifiseres gjeld som kortsiktig hvis gjelden forfaller til betaling innen ett år. Langsiktig gjeld er gjeld som forfaller senere enn ett år etter transaksjonsdagen. Første års avdrag på langsiktige fordringer og langsiktig gjeld klassifiseres likevel ikke som omløpsmiddel og kortsiktig gjeld.

Omløpsmidler vurderes til laveste av anskaffelseskost og virkelig verdi. Kortsiktig gjeld balanseføres til nominelt beløp på etableringstidspunktet. Anleggsmidler vurderes til anskaffelseskost. Varige anleggsmidler avskrives etter en fornuftig avskrivningsplan. Anleggsmidlene nedskrives til virkelig verdi ved verdifall som ikke forventes å være forbigående. Langsiktig gjeld med unntak av andre avsetninger balanseføres til nominelt beløp på etableringstidspunktet.

#### Fordringer

Kundefordringer og andre fordringer er oppført i balansen til pålydende etter fradrag for avsetning til forventet tap. Avsetning til tap gjøres på grunnlag av individuelle vurderinger av de enkelte fordringene.

#### Varige driftsmidler

Varige driftsmidler balanseføres og avskrives over driftsmidlenes levetid dersom de har antatt levetid over 3 år og har en kostpris som overstiger kr 15 000. Direkte vedlikehold av driftsmidler kostnadsføres løpende under driftskostnader, mens påkostninger eller forbedringer tillegges driftsmidlets kostpris og avskrives i takt med driftsmidlet.

#### Forøvrig er følgende regnskapsprinsipper anvendt:

Forsikret pensjonsforpliktelse er ikke balanseført - kostnaden er lik premien. Pensjonsforpliktelser knyttet til AFP-ordningen er ikke balanseført. Leieavtaler er ikke balanseført. Kostmetoden er benyttet for investeringer i datterselskap/tilknyttet selskap. Utbytte er inntektsført samme år som det er avsatt i datterselskap/tilknyttet selskap, dersom det er sannsynlig at beløpet vil mottas. Ved utbytte som overstiger andel av tilbakeholdt resultat etter kjøpet representerer den overskytende del tilbakebetaling av investert kapital, og er fratrukket investeringens verdi i balansen.

#### Skatt

Skattekostnaden i resultatregnskapet omfatter både periodens betalbare skatt og endring i utsatt skatt. Utsatt skatt er beregnet med 22% på grunnlag av de midlertidige forskjeller som eksisterer mellom regnskapsmessige og skattemessige verdier, samt skattemessig underskudd til fremføring ved utgangen av regnskapsåret. Skatteøkende og skattereduserende midlertidige forskjeller som reverserer eller kan reversere i samme periode er fastsatt og skattevirkningen er beregnet på nettogrunnlaget.

Selskapet har ikke endret regnskapsprinsipp fra 2022 til 2023.



TROSVIK MARITIME AS  
924 033 185

## Note 1 - Lønnskostnader

Spesifikasjon av lønnskostnader	2023	2022
Lønn	5 929 017	5 809 696
Arbeidsgiveravgift	1 005 348	894 508
Pensjonskostnader	418 372	323 127
Andre relaterte ytelser	552 751	49 307
<b>Sum</b>	<b>7 905 488</b>	<b>7 076 638</b>

## Note 2 - Obligatorisk tjenstepensjon

Virksomheten er pliktig til å ha tjenstepensjonsordning etter lov om obligatorisk tjenstepensjon.

Pensjonsordningen oppfyller ikke kravene etter lov om obligatorisk tjenstepensjon.

## Note 3 - Varige driftsmidler og immaterielle eiendeler

	Varige driftsmidler	Immaterielle eiendeler
Anskaffelseskost 01.01.	852 248	0
Tilgang i året	999 861	229 191
Avgang i året	0	0
<b>Anskaffelseskost 31.12.</b>	<b>1 852 109</b>	<b>229 191</b>
Samlede avskrivninger, nedskrivninger og reverseringer av nedskrivninger	-574 899	-8 330
<b>Balanseført verdi per 31.12.</b>	<b>1 277 210</b>	<b>220 861</b>
Avskrivninger, nedskrivninger og reverseringer av nedskrivninger i regnskapsåret	388 835	8 330
Økonomisk levetid immaterielle eiendeler		5
Avskrivningsplan immaterielle eiendeler		Lineær

## Note 4 - Varige driftsmidler/anleggsmidler

Varige driftsmidler	Driftsløsøre, inventar o.l	Immaterielle eiendeler	Sum
Anskaffelseskost pr 01.01	852 248	0	852 248
Tilgang i året	999 861	229 191	1 229 052
Avgang i året	0	0	0
<b>Anskaffelseskost pr 31.12</b>	<b>1 852 109</b>	<b>229 191</b>	<b>2 081 300</b>
Akkumulert av- og nedskrivninger 01.01	-186 064	0	-186 064
Akkumulert av- og nedskrivninger 31.12	-574 899	-8 330	-583 229
<b>Balanseført verdi pr 31.12</b>	<b>1 277 210</b>	<b>220 861</b>	<b>1 498 071</b>
Årets av- og nedskrivninger	388 835	8 330	397 165
Økonomisk levetid	3 - 5	5	
Avskrivningsplan	Lineær	Lineær	

## Note 5 - Kundefordringer

	2023	2022
Kundefordringer til pålydende 31.12	5 212 209	11 192 030
Opptjent ikke fakturert inntekt	13 982 996	654 743
<b>Kundefordringer 31.12</b>	<b>19 195 205</b>	<b>11 846 774</b>



TROSVIK MARITIME AS  
924 033 185

## Note 6 - Revisjon

Godtgjørelse til revisor	2023	2022
Revisjon	0	0
Andre tjenester	48 300	76 801
<b>Sum godtgjørelse til revisor</b>	<b>48 300</b>	<b>76 801</b>

## Note 7 - Spesifisering av skatt

Skattekostnad	2023	2022
+/- Endringer i utsatt skatt/utsatt skattefordel	282 024	0
<b>Skattekostnad</b>	<b>282 024</b>	<b>0</b>
<b>Skattepliktig inntekt</b>		
Resultat før skatt	573 155	0
Permanente forskjeller	-1 190 963	0
+/- Endring i midlertidige forskjeller	-41 383	0
- Anvendelse av fremførbart underskudd	-1 240 544	0
+/- Mottatt/avgitt konsernbidrag	1 899 735	0
<b>Skattepliktig inntekt</b>	<b>0</b>	<b>0</b>

## Note 8 - Midlertidige forskjeller - utsatt skatt/skattefordel

Utsatt skatt/utsatt skattefordel i balansen avsettes på grunnlag av forskjeller mellom regnskapsmessige og skattemessige verdier i henhold til norsk regnskapsstandard for skatt.

Midlertidige skatteøkende og skattereduserende forskjeller som kan utlignes er nettoført.

Midlertidige forskjeller knyttet til:	01.01.2023	31.12.2023	Endring
Anleggsmidler	-111 157	-70 350	-40 807
Fremførbart underskudd	-1 240 544	0	-1 240 544
Andre forskjeller	0	576	-576
Kortsiktig gjeld	0	0	0
Andel skattepliktig avsatt utbytte	0	0	0
<b>Netto forskjeller</b>	<b>-1 351 701</b>	<b>-69 774</b>	<b>-1 281 927</b>
<b>Sum midlertidige forskjeller som påvirker betalbar skatt</b>	<b>-1 351 701</b>	<b>-69 774</b>	<b>-1 281 927</b>
<b>Utsatt skattefordel 31.12.2023 basert på 22 %</b>	<b>-297 374</b>	<b>-15 350</b>	<b>-282 024</b>

## Note 9 - Konsern, tilknyttet selskap m.v.

### Fordringer

	2023	2022
Samlet beløp som gjelder foretak i samme konsern	70 801 346	0
Samlet beløp som gjelder tilknyttet selskap	1 500 000	0

### Kortsiktig gjeld

	2023	2022
Samlet beløp som gjelder foretak i samme konsern	9 895 547	0

## Note 10 - Fordringer

Fordringer som forfaller senere enn ett år etter regnskapsårets slutt	71 529 904
---	------------



TROSVIK MARITIME AS  
924 033 185

## Note 11 - Bankinnskudd

	31.12.2023
I posten for bankinnskudd inngår egen konto for bundne skattetrekksmidler med	283 494
Skyldig skattetrekk	-277 019

## Note 12 - Aksjekapital

Aksjeklasse	Antall aksjer	Aksjenes pålydende	Bokført verdi
Ordinære	342 717	100	34 271 700
<b>Aksjonærer</b>	<b>Antall aksjer</b>	<b>Eierandel %</b>	<b>Aksjeklasse</b>
Grenland Finans AS	31 410	10,96	Ordinære
ACP Holding AS	52 000	18,15	Ordinære
Bukser og Berging AS	51 200	17,87	Ordinære
Geir Kristoffersen Sæther	15 392	5,37	Ordinære
Øyene Invest AS	16 000	5,58	Ordinære
Øygarden Invest AS	20 000	6,98	Ordinære
Taklift AS	20 000	6,98	Ordinære
Olai Brønsten Invest AS	15 910	5,55	Ordinære
CRF Invest AS	10 067	3,51	Ordinære
Nurken AS	10 067	3,51	Ordinære
Helmax Olsen AS	14 660	5,12	Ordinære
Gossa Invest AS	9 910	3,46	Ordinære
KÅG Invest AS	4 533	1,58	Ordinære
GTA Solutions AS	15 333	5,35	Ordinære
<b>Totalt antall aksjer</b>	<b>286 482</b>	<b>100</b>	

## Note 13 - Egenkapital

	Aksjekapital	Overkurs	Annen innsk. EK	Udekket tap	Sum
Egenkapital 31.12.2022	24 491 700	23 489 350	844 547	-1 943 463	46 882 134
Årsresultat	0	0	0	291 131	291 131
Kontantinnskudd/ tingsinnskudd	9 700 000	16 550 000	0	0	26 250 000
- Salg av egne aksjer	10 000	0	0	0	10 000
<b>Egenkapital 31.12.2023</b>	<b>34 201 700</b>	<b>40 039 350</b>	<b>844 547</b>	<b>-1 652 332</b>	<b>73 433 265</b>

## Note 14 - Egne aksjer og medlemskontoer i samvirkeforetak

	Antall	Aksjens pålydende	Andel av aksjekapital %
Beholdning av egne aksjer	400	100	0,1
<b>Erverv</b>		<b>Endringer i beholdning av egne aksjer i løpet av regnskapsåret</b>	<b>Endringer i beholdning av aksjer i morselskapet i løpet av regnskapsåret</b>
Antall aksjer ervervet		7 500	0
Vederlag		2 625 000	0
Andel av aksjekapital %		2,2	0
Bakgrunnen for erverv som har funnet sted			



## TROSVIK MARITIME AS

924 033 185

### Avhendelse

Antall aksjer avhendet	7 600	0
Vederlag	1 995 000	0
Andel av aksjekapital %	2,5	0

## Note 15 - Gjeld og garantiforpliktelser

	<b>Beløp</b>
Del av gjelden som forfaller til betaling mer enn fem år etter regnskapsårets slutt	46 908 775
Gjeld som er sikret ved pant eller lignende sikkerhet i eiendeler	54 651 000
Balanseført verdi av pantsatte eiendeler	38 481 533
Summen av garantiforpliktelser som ikke er regnskapsført	10 310 900

## Antall årsverk

Antall årsverk sysselsatt i regnskapsåret: 5

## Lån og sikkerhetsstillelse til ledende personer, eiere med videre

	<b>Styremedlemmer</b>
Samlet lån	1 496 250
Samlet sikkerhetsstillelse	1 496 250
Rentesats	4,5

## Ytelser til ledende personer

	<b>Lønn</b>	<b>Pensjonsutgifter</b>	<b>Annen godtgjørelse</b>
Ytelser til daglig leder	1 465 556	97 442	24 477