



ÅRSREGNSKAPET FOR REGNSKAPSÅRET 2021 - GENERELL INFORMASJON

Enheten

Organisasjonsnummer: 836 874 412
Organisasjonsform: Aksjeselskap
Foretaksnavn: NEN-PRODUKTER AS
Forretningsadresse: Kjølberg Industriområde
Strykerveien 11
1658 TORP

Regnskapsår

Årsregnskapets periode: 01.01.2021 - 31.12.2021

Konsern

Morselskap i konsern: Nei

Regnskapsregler

Regler for små foretak benyttet: Nei
Benyttet ved utarbeidelsen av årsregnskapet til selskapet: Regnskapslovens alminnelige regler

Årsregnskapet fastsatt av kompetent organ

Bekreftet av representant for selskapet: Ole Arnt Torp
Dato for fastsettelse av årsregnskapet: 24.05.2022

Grunnlag for avgivelse

År 2021: Årsregnskapet er elektronisk innlevert
År 2020: Tall er hentet fra elektronisk innlevert årsregnskap fra 2021

Det er ikke krav til at årsregnskapet m.v. som sendes til Regnskapsregisteret er undertegnet. Kontrollen på at dette er utført ligger hos revisor/enhetens øverste organ. Sikkerheten ivaretas ved at innsender har rolle/rettighet for innsending av årsregnskapet via Altinn, og ved at det bekreftes at årsregnskapet er fastsatt av kompetent organ.

Brønnøysundregistrene, 28.06.2023



Resultatregnskap

Beløp i: NOK	Note	2021	2020
RESULTATREGNSKAP			
Inntekter			
Salgsinntekt	1	139 213 927	150 271 533
Annen driftsinntekt		44 023	
Sum inntekter		139 257 950	150 271 533
Kostnader			
Endring i beholdning av varer under tilvirkning og ferdig tilvirkede varer		1 154 247	1 612 163
Varekostnad		96 733 322	108 142 707
Lønnskostnad	2	19 056 258	17 912 679
Avskrivning av driftsmidler og immaterielle eiendeler	3	2 137 134	2 564 038
Annen driftskostnad	2, 4	19 481 757	17 740 400
Sum kostnader		138 562 718	147 971 987
Driftsresultat		695 232	2 299 546
Finansinntekter og finanskostnader			
Annen renteinntekt		282	69 476
Sum finansinntekter		282	69 476
Annen rentekostnad		241 282	261 500
Annen finanskostnad		131 334	
Sum finanskostnader		372 616	261 500
Netto finans		-372 335	-192 025
Ordinært resultat før skattekostnad		322 897	2 107 522
Skattekostnad på ordinært resultat	5	76 650	469 766
Ordinært resultat etter skattekostnad		246 247	1 637 756
Årsresultat		246 247	1 637 756
Årsresultat etter minoritetsinteresser		246 247	1 637 756
Totalresultat		246 247	1 637 756



Resultatregnskap

Beløp i: NOK	Note	2021	2020
Overføringer og disponeringer			
Ordinært utbytte			1 500 000
Avsatt til annen egenkapital		246 247	137 756
Sum overføringer og disponeringer		246 247	1 637 756



Balanse

Beløp i: NOK	Note	2021	2020
BALANSE - EIENDELER			
Anleggsmidler			
Immaterielle eiendeler			
Utsatt skattefordel	5	780 798	857 448
Sum immaterielle eiendeler		780 798	857 448
Varige driftsmidler			
Tomter, bygninger o.a. fast eiendom	3	63 331	97 365
Maskiner og anlegg	3	4 894 273	3 836 502
Finansiell leasing	3	517 041	1 099 416
Sum varige driftsmidler		5 474 645	5 033 283
Finansielle anleggsmidler			
Investeringer i aksjer og andeler		238 797	196 661
Sum finansielle anleggsmidler		238 797	196 661
Sum anleggsmidler		6 494 240	6 087 392
Omløpsmidler			
Varer			
Sum varer	6	17 164 037	17 737 170
Fordringer			
Kundefordringer		16 529 991	14 925 489
Andre kortsiktige fordringer		1 443 091	1 841 503
Sum fordringer		17 973 082	16 766 992
Bankinnskudd, kontanter og lignende			
Bankinnskudd, kontanter o.l.	7	6 201 893	9 361 268
Sum bankinnskudd, kontanter og lignende		6 201 893	9 361 268
Sum omløpsmidler		41 339 012	43 865 430
SUM EIENDELER		47 833 252	49 952 822



Balanse

Beløp i: NOK	Note	2021	2020
BALANSE - EGENKAPITAL OG GJELD			
Egenkapital			
Innskutt egenkapital			
Aksjekapital	8, 9	8 700 000	8 700 000
Sum innskutt egenkapital		8 700 000	8 700 000
Opptjent egenkapital			
Annen egenkapital	9	14 585 093	17 838 846
Sum opptjent egenkapital		14 585 093	17 838 846
Sum egenkapital		23 285 093	26 538 846
Gjeld			
Langsiktig gjeld			
Annen langsiktig gjeld			
Gjeld til kredittinstitusjoner	10	8 000 000	8 125 000
Sum annen langsiktig gjeld		8 000 000	8 125 000
Sum langsiktig gjeld		8 000 000	8 125 000
Kortsiktig gjeld			
Gjeld til kredittinstitusjoner		1 629 418	
Leverandørgjeld		10 011 210	8 266 185
Skyldig offentlige avgifter		2 771 918	3 101 087
Utbytte			1 500 000
Annen kortsiktig gjeld		2 135 614	2 421 705
Sum kortsiktig gjeld		16 548 159	15 288 977
Sum gjeld		24 548 159	23 413 977
SUM EGENKAPITAL OG GJELD		47 833 252	49 952 822



Årsregnskap 2021 Nen-Produkter AS

Styrets årsberetning
Resultatregnskap
Balanse
Noter til regnskapet
Kontantstrømoppstilling
Revisors beretning

Org.nr.: 836 874 412



Nen-Produkter AS

Årsberetning for 2021

Virksomhetens art.

Selskapet produserer og selger juice og frukt-drikker på det skandinaviske marked. Produksjon og administrasjon er lokalisert i Fredrikstad.

Fortsatt drift.

I samsvar med regnskapslovens § 3-3 bekreftes det at forutsetningene for fortsatt drift er lagt til grunn ved utarbeidelsen av regnskapet.

Redegjørelse for regnskapet.

Omsetningen i 2021 utgjorde 139,3 mill. NOK mot 150,3 mill. i 2020. Lønnsomheten i 2021 har vært dårligere enn i 2020. Hovedgrunnen til den dårligere inntjeningen kan tilskrives lavere omsetning i 2021. Valutakursene har vært ugunstige hele året, spesielt 2. og 3. kvartal. Totalkapitalen for selskapet er 47,8 mill. NOK. Egenkapitalen er på 23,3 mill. NOK som utgjør 47,8 % av total kapitalen. Likviditeten har vært tilfredsstillende gjennom hele 2021.

Arbeidsmiljø.

Sykefraværet i bedriften var på 466 sykedager i 2021. Det tilsvarer 8,7 % av den totale arbeidstiden i bedriften. Det har ikke forekommet eller blitt rapportert alvorlige arbeidsuhell eller ulykker i løpet av året. Styret mener arbeidsmiljøet i bedriften er tilfredsstillende, men vurderer løpende behovet for iverksettelse av tiltak for forbedringer.

Likestilling.

Bedriften har 21,0 årsverk, hvorav 3,6 er utført av kvinner. Kvinner er pr. dags dato i mindretall. Styret har 4 medlemmer hvorav 2 er kvinner. Bedriften vil ved ellers like vilkår prioritere kvinnelige søkere ved fremtidige nyansettelser.

Ytre miljø.

Produksjonsanleggene slipper ikke ut stoffer og lignende som kan innebære miljøskader. Selskapets virksomhet er ikke regulert av konsesjoner eller pålegg av miljømessig karakter.

Redegjørelse for foretakets utsikter.

Med bakgrunn i foretakets utvikling i 2021, mener styret grunnlaget er lagt for lønnsom drift fremover. Selskapet er fremdeles sårbar i forhold til valutautvikling og prisutvikling på råvarer. Selskapet har en stabil og meget kompetent bemanning. De tekniske løsninger for en kostnadseffektiv og kvalitetssikret produksjon er ivare tatt gjennom moderne produksjonsutstyr. Det er igangsatt fornyelse og oppgradering av produksjonsutstyr i 2021 og som er ferdig sommeren 2022. Selskapet har leveringsavtaler med flere store matvarekjeder i Norge.



Årets resultat og disponeringer

Årets resultat på NOK 246 247 som avsettes til annen egenkapital. Det er i 2021 utbetalt NOK 3 500 000 i tilleggs utbytte.


Egenkapital pr. 31.12.21

Selskapets egenkapital utgjør NOK 23,3mill.


Frørikstad, 03.05.2022
Styret i Nen-Produkter AS



Ole Arnt Torp
Styrets leder



Jon Petter Gudesen
Styremedlem og daglig leder



Beth Gudesen
Styremedlem



Grete Gudesen
Styremedlem



Resultatregnskap

Nen-Produkter AS

Driftsinntekter og driftskostnader	Note	2021	2020
Salgsinntekt	1	139 213 927	150 271 533
Annen driftsinntekt		44 023	0
Sum driftsinntekter		139 257 950	150 271 533
Varekostnad		96 733 322	108 142 707
End. beh. varer u.tilv. og ferdigvarer		1 154 247	1 612 163
Lønnskostnad	2	19 056 258	17 912 679
Avskrivning av driftsmidler og immaterielle eiendeler	3	2 137 134	2 564 038
Annen driftskostnad	2, 4	19 481 757	17 740 400
Sum driftskostnader		138 562 718	147 971 987
Driftsresultat		695 232	2 299 546
Finansinntekter og finanskostnader			
Annen renteinntekt		282	69 476
Annen rentekostnad		241 282	261 500
Annen finanskostnad		131 334	0
Resultat av finansposter		-372 335	-192 025
Ordinært resultat før skattekostnad		322 897	2 107 522
Skattekostnad på ordinært resultat	5	76 650	469 766
Ordinært resultat		246 247	1 637 756
Årsresultat		246 247	1 637 756
Overføringer			
Avsatt til utbytte		0	1 500 000
Avsatt til annen egenkapital		246 247	137 756
Sum overføringer		246 247	1 637 756



Balanse

Nen-Produkter AS

Eiendeler	Note	2021	2020
Anleggsmidler			
Utsatt skattefordel	5	780 798	857 448
Sum immaterielle eiendeler		780 798	857 448
Varige driftsmidler			
Tomter, bygninger o.a. fast eiendom	3	63 331	97 365
Maskiner og anlegg	3	4 894 273	3 836 502
Finansiell leasing	3	517 041	1 099 416
Sum varige driftsmidler		5 474 645	5 033 283
Finansielle driftsmidler			
Investeringer i aksjer og andeler		238 797	196 661
Sum finansielle anleggsmidler		238 797	196 661
Sum anleggsmidler		6 494 240	6 087 392
Omløpsmidler			
Lager av varer og annen beholdning	6	17 164 037	17 737 170
Fordringer			
Kundefordringer		16 529 991	14 925 489
Andre kortsiktige fordringer		1 443 091	1 841 503
Sum fordringer		17 973 082	16 766 992
Bankinnskudd, kontanter o.l.	7	6 201 893	9 361 268
Sum omløpsmidler		41 339 012	43 865 430
Sum eiendeler		47 833 252	49 952 822



Balanse

Nen-Produkter AS

Egenkapital og gjeld	Note	2021	2020
Innskutt egenkapital			
Aksjekapital	8, 9	8 700 000	8 700 000
Sum innskutt egenkapital		8 700 000	8 700 000
Opptjent egenkapital			
Annen egenkapital	9	14 585 093	17 838 846
Sum opptjent egenkapital		14 585 093	17 838 846
Sum egenkapital		23 285 093	26 538 846
Gjeld			
Annen langsiktig gjeld			
Gjeld til kredittinstitusjoner	10	8 000 000	8 125 000
Sum annen langsiktig gjeld		8 000 000	8 125 000
Kortsiktig gjeld			
Gjeld til kredittinstitusjoner		1 629 418	0
Leverandørgjeld		10 011 210	8 266 185
Skyldig offentlige avgifter		2 771 918	3 101 087
Utbytte		0	1 500 000
Annen kortsiktig gjeld		2 135 614	2 421 705
Sum kortsiktig gjeld		16 548 159	15 288 977
Sum gjeld		24 548 159	23 413 977
Sum egenkapital og gjeld		47 833 252	49 952 822

Fredrikstad, 03.05.2022
Styret i Nen-Produkter AS


Ole Arnt Torp
Styrets leder


Beth Gudesen
Styremedlem


Jdn Petter Gudesen
Styremedlem og daglig leder


Grete Gudesen
Styremedlem



Nen-Produkter AS

Noter til regnskapet pr 31.12.2021

Regnskapsprinsipper

Årsregnskapet er satt opp i samsvar med regnskapsloven og god regnskapsskikk.

Salgsinntekter

Inntektsføring ved salg av varer og tjenester skjer på leveringstidspunktet.

Vurdering og klassifisering av balanseposter

Anleggsmidler er eiendeler ment til varig eie og bruk i virksomheten. Anleggsmidler vurderes til anskaffelseskost, men nedskrives til virkelig verdi ved verdifall som ikke forventes å være forbigående. Omløpsmidler og kortsiktig gjeld omfatter normalt poster som forfaller til betaling innen ett år etter anskaffelsestidspunkt, samt poster som knytter seg til varekretsløpet. Øvrige poster er klassifisert som anleggsmiddel/langsiktig gjeld. Omløpsmidler vurderes til laveste verdi av anskaffelseskost og antatt virkelig verdi. Kortsiktig gjeld balanseføres til opptakskost.

Fordringer

Kundefordringer og andre fordringer oppføres til pålydende etter fradrag for avsetning til forventet tap. Avsetning til tap gjøres på grunnlag av en individuell vurdering av de enkelte fordringene. I tillegg gjøres det for øvrige kundefordringer en uspesifisert avsetning til å dekke tap.

Varebeholdninger

Lager av innkjøpte varer er individuelt verdsatt til laveste av anskaffelseskost etter FIFO-prinsippet og virkelig verdi. Egentilvirkede ferdigvarer er vurdert til full tilvirkningskost.

Varige driftsmidler

Varige driftsmidler balanseføres og avskrives over driftsmidlets forventede levetid dersom de har levetid over 3 år. Vedlikehold av driftsmidler kostnadsføres løpende, mens påkostninger eller forbedringer tillegges driftsmidlets kostpris og avskrives over resterende økonomisk levetid.

Valuta

Pengeposter i utenlandsk valuta er vurdert til kursen ved regnskapsårets slutt.

Pensjoner

Pensjonsforpliktelser finansiert over driften er beregnet og balanseført under avsetning for forpliktelser. Pensjonsordninger finansiert via sikrede ordninger er ikke balanseført. Pensjonspremien anses i disse tilfeller som pensjonskostnad og klassifiseres sammen med lønnskostnader.

Skatt

Skattekostnaden i resultatregnskapet omfatter periodens betalbare skatt og endring i utsatt skatt. Utsatt skatt er beregnet med 22% på grunnlag av de midlertidige forskjellene som eksisterer mellom regnskapsmessige og skattemessige verdier, samt ligningsmessig underskudd til fremføring ved utgangen av regnskapsåret. Skatteøkende og skattereduserende midlertidige forskjeller som reverserer eller kan reversere i samme periode er utlignet og nettoført. Andre skattereduserende forskjeller er ikke utlignet, men balanseført dersom det er sannsynlig at foretaket kan utnytte dem, og eventuelt nettoført.



Nen-Produkter AS

Noter til regnskapet pr 31.12.2021

Note 1 Salgsinntekter

	2021	2020
<i>Pr. virksomhetsområde</i>		
Salg av juice	139 213 927	150 271 533
<i>Geografisk fordeling</i>		
Fra forretningskontor i Fredrikstad	139 213 927	150 271 533

Note 2 Lønnskostnader, antall ansatte, godtgjørelser, lån til ansatte m.m.

	2021	2020
Lønnskostnader		
Lønninger	15 394 785	14 878 360
Arbeidsgiveravgift	2 389 326	2 197 004
Pensjonskostnader	384 183	376 424
Andre ytelser	887 964	460 892
Sum	19 056 258	17 912 679

Gjennomsnittlig antall årsverk: 20

Ytelser til ledende personer

	Daglig leder	Styre
Lønn	1 367 904	5 394 496
Annen godtgjørelse	198 749	767 584

Daglig leder er også medlem av styret, og ytelser til styret inkluderer også daglig leders godtgjørelse. Det er ikke utbetalt styrehonorar i 2021.

Det er ikke gitt lån/sikkerhetsstillelse til daglig leder, styreformann eller andre nærstående parter.

Selskapet er pliktig til å ha tjenestepensjonsordning etter lov om obligatorisk tjenestepensjon. Selskapets pensjonsordninger tilfredsstiller kravene i denne lov.

Revisor

Kostnadsført revisjonshonorar for 2021 utgjør kr 129 297.

Note 3 Anleggsmidler

	Maskiner/inventar	Bygninger	Finansiell leasing	Sum
Anskaffelseskost pr. 01.01.21	44 024 009	1 372 848	22 483 132	67 879 989
Tilgang kjøpte driftsmidler	2 880 082			2 880 082
Avgang i året	646 253			646 253
Anskaffelseskost 31.12.21	46 257 837	1 372 848	22 483 132	70 113 817
Akkumulerte avskrivninger 31.12.21	41 363 564	1 309 517	21 966 091	64 639 172
Av- og nedskrivninger pr. 31.12.21	41 363 564	1 309 517	21 966 091	64 639 172
Bokført verdi 31.12.21	4 894 273	63 331	517 041	5 474 645
Årets ordinære avskrivninger	1 520 725	34 034	582 375	2 137 134
Økonomisk levetid	3-10 år	10-25 år	8 år	



Nen-Produkter AS

Noter til regnskapet pr 31.12.2021

Note 4 Nærstående parter

HPG Eiendom AS og Gudesen Eiendom AS regnes som nærstående part av selskapet. Administrasjonslokaler, lager og datautstyr leies av Gudesen Eiendom AS for kr 3 495 592. Fabrikk- og lagerbygg leies av HPG Eiendom AS for kr. 3 098 120. Lieforholdene er indeksregulert fra tidligere år.

Note 5 Skatt

Årets skattekostnad	2021	2020
Resultatført skatt på ordinært resultat:		
Betalbar skatt	0	602
Endring i utsatt skattefordel	76 650	469 164
Skattekostnad ordinært resultat	76 650	469 766
Skattepliktig inntekt:		
Ordinært resultat før skatt	322 897	2 107 522
Permanente forskjeller	25 513	25 040
Endring i midlertidige forskjeller	889 335	1 612 777
Anvendelse av fremførbart underskudd	-1 237 745	-3 745 339
Skattepliktig inntekt	0	0
Betalbar skatt i balansen:		
Betalbar skatt på årets resultat	0	0
Sum betalbar skatt i balansen	0	0
Beregning av effektiv skattesats		
Resultat før skatt	322 897	2 107 522
Beregnet skatt av resultat før skatt	71 037	463 655
Skatteeffekt av permanente forskjeller	5 613	5 509
Sum	76 650	469 164
Effektiv skattesats	23,7 %	22,3 %

Skatteeffekten av midlertidige forskjeller og underskudd til fremføring som har gitt opphav til utsatt skatt og utsatte skattefordeler, spesifisert på typer av midlertidige forskjeller

	2021	2020	Endring
Varige driftsmidler	-723 165	-416 204	306 960
Balanseførte leieavtaler	517 041	1 099 416	582 375
Sum	-206 124	683 212	889 335
Akkumulert fremførbart underskudd	-3 342 958	-4 580 703	-1 237 745
Grunnlag for utsatt skattefordel	-3 549 081	-3 897 492	-348 410
Utsatt skattefordel (22 %)	-780 798	-857 448	-76 650



Nen-Produkter AS

Noter til regnskapet pr 31.12.2021

Note 6 Varer

	2021	2020
Lager av råvarer og innkjøpte halvfabrikater	7 077 302	6 496 188
Lager av egentilvirkede ferdigvarer	10 086 735	11 240 982
Sum	17 164 037	17 737 170

Note 7 Bundne bankinnskudd

	2021	2020
I posten inngår bundne bankinnskudd med NOK	801 244	833 619

Note 8 Aksjonærtabell

Aksjekapitalen i NEN PRODUKTER AS pr. 31.12. 2021 består av følgende aksjeklasser:

	Antall	Pålydende	Bokført
A-aksjer	1 000	4 350	4 350 000
B-aksjer	1 000	4 350	4 350 000
Sum	2 000	8 700	8 700 000

A- aksjene har 10 stemmer hver, mens B aksjene har 1 stemme hver.

Eierstruktur

Aksjonærer pr. 31.12. var:

	A-aksjer	B-aksjer	Sum	Eierandel
Ann Elisabeth Gudesen Torp	300	20	320	16,00
Hans Gude Gudesen	80	240	320	16,00
Olav Gude Gudesen	60	240	300	15,00
B.G. INVEST AS	106	167	273	13,65
G.G. HOLDING AS	86	167	253	12,65
JPG INVESTERINGSCOMPAGNIE AS	84	166	250	12,50
Ole Arnt Torp	40	0	40	2,00
Lise Gudesen	30		30	1,50
Lars Heine Gudesen	30		30	1,50
Truls Gudesen	40		40	2,00
Lotte Gudesen	40		40	2,00
Pia Martine Holen Gudesen	28		28	1,40
Marte Emilie Gudesen	28		28	1,40
Mina Mathilde Gudesen	28		28	1,40
Gudesen Holding AS	10		10	0,50
Anne Benedikte Rønning	10		10	0,50
Totalt antall aksjer	1 000	1 000	2 000	100,0

Aksjer og opsjoner eiet av medlemmer i styret og daglig leder:

Navn	Verv	A-aksjer	B-aksjer	Sum Aksjer
Ole Arnt Torp	Styrets leder	40	0	40

Navn	Verv	Ordinære
Beth Gudesen	Styremedlem	1 007 (eier 91 % av aksjene i B.G. Invest AS)
Grete Gudesen	Styremedlem	1 007 (eier 87,9 % av aksjene i G.G. Holding AS)
Jon Petter Gudesen	Daglig leder	1 001 (eier 95,0 % av aksjene i JPG Investeringscompagnie AS)



Nen-Produkter AS

Noter til regnskapet pr 31.12.2021

Note 9 Egenkapital

	Aksjekapital	Annen egenkapital	Sum
Egenkapital 01.01.	8 700 000	17 838 846	26 538 846
Årets resultat		246 247	246 247
Tilleggsutbytte 2020		-3 500 000	-3 500 000
Egenkapital 31.12	8 700 000	14 585 093	23 285 093

Note 10 Pantstillelser og garantier m.v.

	2021	2020
Gjeld som er sikret ved pant o.l.	9 629 418	8 125 000
Bokført verdi av eiendeler pantsatt for egen gjeld	33 694 028	32 662 659

Finansinstitusjon har pant i varelager, driftstilbehør og i factoringavtale oppad til MNOK 25.



Kontantstrømoppstilling 01.01 - 31.12.2021

NEN-PRODUKTER AS

	2021	2020
Kontantstrømmer fra operasjonelle aktiviteter		
Resultat før skatt	322 897	2 107 522
Periodens betalte skatt	0	0
Gevinst ved salg av eiendeler	0	0
Avskrivninger	2 137 134	2 564 038
Endring i varelager	573 133	1 395 894
Endring i kundefordringer	-1 604 502	-1 827 930
Endring i leverandørgjeld	1 745 025	2 078 406
Endring i andre tidsavgrensingsposter	-217 450	-15 227 704
Netto kontantstrøm fra operasjonelle aktiviteter	2 956 237	-8 909 774
Kontantstrøm fra investeringsaktiviteter		
Innbetalinger ved salg av varige driftsmidler	302 188	0
Utbetalinger ved kjøp av varige driftsmidler	-2 880 082	0
Utbetalinger ved kjøp av aksjer mm	-42 136	-196 661
Netto kontantstrøm fra investeringsaktiviteter	-2 620 030	-196 661
Kontantstrømmer fra finansieringsaktiviteter		
Innbetalinger ved opptak av annen gjeld (korts./langs.)	0	8 125 000
Utbetalinger ved nedbetaling av langsiktig gjeld	-125 000	0
Innbetalinger av egenkapital	0	0
Utbetaling av tilleggsutbytte	-3 500 000	0
Utbetalinger av utbytte	-1 500 000	0
Netto kontantstrømmer fra finansieringsaktiviteter	-3 495 582	8 125 000
Netto kontantstrøm for perioden	-3 159 375	-981 435
Kontanter og kontantekvivalenter ved periodens begynnelse	9 361 268	10 342 703
Kontanter og kontantekvivalenter ved periodens slutt	6 201 893	9 361 268



Til generalforsamlingen i NEN-Produkter AS

Uavhengig revisors beretning

Uttalelse om revisjonen av årsregnskapet

Konklusjon

Vi har revidert NEN-Produkter AS sitt årsregnskap som viser et overskudd på kr 246 247. Årsregnskapet består av balanse per 31. desember 2021, resultatregnskap og kontantstrømpoppstilling for regnskapsåret avsluttet per denne datoen og noter til årsregnskapet, herunder et sammendrag av viktige regnskapsprinsipper.

Etter vår mening

- oppfyller årsregnskapet gjeldende lovkrav, og
- gir årsregnskapet et rettviseende bilde av selskapets finansielle stilling per 31. desember 2021, og av dets resultater for regnskapsåret avsluttet per denne datoen i samsvar med regnskapslovens regler og god regnskapsskikk i Norge.

Grunnlag for konklusjonen

Vi har gjennomført revisjonen i samsvar med de internasjonale revisjonsstandardene International Standards on Auditing (ISA-ene). Våre oppgaver og plikter i henhold til disse standardene er beskrevet nedenfor under *Revisors oppgaver og plikter ved revisjonen av årsregnskapet*. Vi er uavhengige av selskapet slik det kreves i lov, forskrift og International Code of Ethics for Professional Accountants (inkludert internasjonale uavhengighetsstandarder) utstedt av the International Ethics Standards Board for Accountants (IESBA-reglene), og vi har overholdt våre øvrige etiske forpliktelser i samsvar med disse kravene. Innhentet revisjonsbevis er etter vår vurdering tilstrekkelig og hensiktsmessig som grunnlag for vår konklusjon.

Øvrig informasjon

Styret og daglig leder (ledelsen) er ansvarlige for informasjonen i årsberetningen. Vår konklusjon om årsregnskapet ovenfor dekker ikke informasjonen i årsberetningen.

I forbindelse med revisjonen av årsregnskapet er det vår oppgave å lese årsberetningen. Formålet er å vurdere hvorvidt det foreligger vesentlig inkonsistens mellom årsberetningen og årsregnskapet og den kunnskap vi har opparbeidet oss under revisjonen av årsregnskapet, eller hvorvidt informasjon i årsberetningen ellers fremstår som vesentlig feil. Vi har plikt til å rapportere dersom årsberetningen fremstår som vesentlig feil. Vi har ingenting å rapportere i så henseende.

Basert på kunnskapen vi har opparbeidet oss i revisjonen, mener vi at årsberetningen

- er konsistent med årsregnskapet og
- inneholder de opplysninger som skal gis i henhold til gjeldende lovkrav.

Krogh Revisjon AS, Ekholtveien 114, 1526 Moss
T: 98 26 42 94, org.no.: 916 131 720 MVA, kroghrevisjon.no
Statsautorisert revisor, medlem av Den norske Revisorforening og autorisert regnskapsførerselskap



Styrets og daglig leders ansvar for årsregnskapet

Styret og daglig leder (ledelsen) er ansvarlig for å utarbeide årsregnskapet og for at det gir et rettviseende bilde i samsvar med regnskapslovens regler og god regnskapsskikk i Norge. Ledelsen er også ansvarlig for slik intern kontroll som den finner nødvendig for å kunne utarbeide et årsregnskap som ikke inneholder vesentlig feilinformasjon, verken som følge av misligheter eller feil.

Ved utarbeidelsen av årsregnskapet må ledelsen ta standpunkt til selskapets evne til fortsatt drift og opplyse om forhold av betydning for fortsatt drift. Forutsetningen om fortsatt drift skal legges til grunn for årsregnskapet så lenge det ikke er sannsynlig at virksomheten vil bli avvirket.

Revisors oppgaver og plikter ved revisjonen av årsregnskapet

Vårt mål med revisjonen er å oppnå betryggende sikkerhet for at årsregnskapet som helhet ikke inneholder vesentlig feilinformasjon, verken som følge av misligheter eller utilsiktede feil, og å avgi en revisjonsberetning som inneholder vår konklusjon. Betryggende sikkerhet er en høy grad av sikkerhet, men ingen garanti for at en revisjon utført i samsvar med lov, forskrift og god revisjonsskikk i Norge, herunder ISA-ene, alltid vil avdekke vesentlig feilinformasjon som eksisterer. Feilinformasjon kan oppstå som følge av misligheter eller utilsiktede feil. Feilinformasjon blir vurdert som vesentlig dersom den enkeltvis eller samlet med rimelighet kan forventes å påvirke økonomiske beslutninger som brukerne foretar basert på årsregnskapet.


Som del av en revisjon i samsvar med lov, forskrift og god revisjonsskikk i Norge, herunder ISA-ene, utøver vi profesjonelt skjønn og utviser profesjonell skepsis gjennom hele revisjonen. I tillegg:

- identifiserer og anslår vi risikoen for vesentlig feilinformasjon i regnskapet, enten det skyldes misligheter eller utilsiktede feil. Vi utformer og gjennomfører revisjons handlinger for å håndtere slike risikoer, og innhenter revisjonsbevis som er tilstrekkelig og hensiktsmessig som grunnlag for vår konklusjon. Risikoen for at vesentlig feilinformasjon som følge av misligheter ikke blir avdekket, er høyere enn for feilinformasjon som skyldes utilsiktede feil, siden misligheter kan innebære samarbeid, forfalskning, bevisste utelatelser, uriktige fremstillinger eller overstyring av intern kontroll.
- opparbeider vi oss en forståelse av den interne kontroll som er relevant for revisjonen, for å utforme revisjons handlinger som er hensiktsmessige etter omstendighetene, men ikke for å gi uttrykk for en mening om effektiviteten av selskapets interne kontroll.
- evaluerer vi om de anvendte regnskapsprinsippene er hensiktsmessige og om regnskapsestimatene og tilhørende noteopplysninger utarbeidet av ledelsen er rimelige.
- konkluderer vi på hensiktsmessigheten av ledelsens bruk av fortsatt drift-forutsetningen ved avleggelsen av regnskapet, basert på innhentede revisjonsbevis, og hvorvidt det foreligger vesentlig usikkerhet knyttet til hendelser eller forhold som kan skape tvil av betydning om selskapets evne til fortsatt drift. Dersom vi konkluderer med at det eksisterer vesentlig usikkerhet, kreves det at vi i revisjonsberetningen henleder oppmerksomheten på tilleggsopplysningene i årsregnskapet, eller, dersom slike tilleggsopplysninger ikke er tilstrekkelige, at vi modifierer vår konklusjon om årsregnskapet. Våre konklusjoner er basert på revisjonsbevis innhentet inntil datoen for revisjonsberetningen. Etterfølgende hendelser eller forhold kan imidlertid medføre at selskapet ikke fortsetter driften.
- evaluerer vi den samlede presentasjonen, strukturen og innholdet i årsregnskapet, inkludert tilleggsopplysningene, og hvorvidt årsregnskapet gir uttrykk for de underliggende transaksjonene og hendelsene på en måte som gir et rettviseende bilde.



Vi kommuniserer med styret blant annet om det planlagte omfanget av revisjonen og til hvilken tid revisjonsarbeidet skal utføres. Vi utveksler også informasjon om forhold av betydning som vi har avdekket i løpet av revisjonen, herunder om eventuelle svakheter av betydning i den interne kontrollen.

Moss, 6. mai 2022
Krogh Revisjon AS



Nils-Kristian Krogh
Statsautorisert revisor