



ÅRSREGNSKAPET FOR REGNSKAPSÅRET 2021 - GENERELL INFORMASJON

Enheten

Organisasjonsnummer: 985 188 068
Organisasjonsform: Aksjeselskap
Foretaksnavn: SAFETEC NORDIC AS
Forretningsadresse: Sluppenvegen 6
7037 TRONDHEIM

Regnskapsår

Årsregnskapets periode: 01.01.2021 - 31.12.2021

Konsern

Morselskap i konsern: Ja
Konsernregnskap lagt ved: Nei

Regnskapsregler

Regler for små foretak benyttet: Nei
Benyttet ved utarbeidelsen av årsregnskapet til selskapet: Regnskapslovens alminnelige regler

Årsregnskapet fastsatt av kompetent organ

Bekreftet av representant for selskapet: Kristian Aunrønning
Dato for fastsettelse av årsregnskapet: 13.06.2022

Grunnlag for avgivelse

År 2021: Årsregnskapet er elektronisk innlevert
År 2020: Tall er hentet fra elektronisk innlevert årsregnskap fra 2021

Det er ikke krav til at årsregnskapet m.v. som sendes til Regnskapsregisteret er undertegnet. Kontrollen på at dette er utført ligger hos revisor/enhetens øverste organ. Sikkerheten ivaretas ved at innsender har rolle/rettighet for innsending av årsregnskapet via Altinn, og ved at det bekreftes at årsregnskapet er fastsatt av kompetent organ.

Brønnøysundregistrene, 05.07.2023



Resultatregnskap

Beløp i: NOK	Note	2021	2020
RESULTATREGNSKAP			
Inntekter			
Salgsinntekt	2,9	164 615 093	146 814 275
Sum inntekter		164 615 093	146 814 275
Kostnader			
Varekostnad	9	12 575 281	8 630 185
Lønnskostnad	3,11	125 165 473	110 713 143
Avskrivning	5,6	1 262 947	1 211 530
Annen driftskostnad	3,13,1 4	18 674 502	18 628 779
Sum kostnader		157 678 203	139 183 637
Driftsresultat		6 936 890	7 630 638
Finansinntekter og finanskostnader			
Inntekt på investering i datterselskap og tilknyttet selskap	4	293 338	81 969
Annen finansinntekt		189 154	133 590
Sum finansinntekter		482 492	215 559
Nedskrivning av finansielle eiendeler	4	675 000	
Rentekostnad til foretak i samme konsern	9	189 000	250 800
Annen finanskostnad		225 629	367 857
Sum finanskostnader		1 089 629	618 657
Netto finans		-607 137	-403 098
Ordinært resultat før skattekostnad		6 329 753	7 227 540
Skattekostnad på ordinært resultat	12		
Ordinært resultat etter skattekostnad		6 329 753	7 227 540
Årsresultat		6 329 753	7 227 540
Overføringer og disponeringer			
Ordinært utbytte	16	-4 500 000	
Overføring til/fra annen egenkapital	16	-1 829 753	-7 227 540



Resultatregnskap

Beløp i: NOK	Note	2021	2020
Sum overføringer og disponeringer		-6 329 753	-7 227 540



Balanse

Beløp i: NOK	Note	2021	2020
BALANSE - EIENDELER			
Anleggsmidler			
Immaterielle eiendeler			
Forskning og utvikling	5	159 622	1 266 640
Utsatt skattefordel	12	3 850 000	3 850 000
Sum immaterielle eiendeler		4 009 622	5 116 640
Varige driftsmidler			
Driftsløsøre, inventar, verktøy, kontormaskiner	6	571 499	518 564
Sum varige driftsmidler		571 499	518 564
Finansielle anleggsmidler			
Investering i datterselskap	4	1 005 134	630 134
Lån til foretak i samme konsern	8	9 435 359	10 012 319
Investeringer i aksjer og andeler	4		700 000
Sum finansielle anleggsmidler		10 440 493	11 342 453
Sum anleggsmidler		15 021 614	16 977 657
Omløpsmidler			
Varer			
Fordringer			
Kundefordringer	8,10	37 719 837	30 640 095
Andre fordringer	8	1 690 910	1 666 274
Sum fordringer		39 410 747	32 306 369
Bankinnskudd, kontanter og lignende			
Bankinnskudd, kontanter og lignende	7	28 531 912	17 745 664
Sum bankinnskudd, kontanter og lignende		28 531 912	17 745 664
Sum omløpsmidler		67 942 659	50 052 033
SUM EIENDELER		82 964 273	67 029 690



Balanse

Beløp i: NOK	Note	2021	2020
BALANSE - EGENKAPITAL OG GJELD			
Egenkapital			
Innskutt egenkapital			
Aksjekapital	15,16	6 005 048	6 005 048
Overkurs	16	14 199 024	14 199 024
Sum innskutt egenkapital		20 204 072	20 204 072
Opptjent egenkapital			
Annen egenkapital	16	9 057 293	7 227 540
Sum opptjent egenkapital		9 057 293	7 227 540
Sum egenkapital		29 261 365	27 431 612
Gjeld			
Langsiktig gjeld			
Pensjonsforpliktelser	11	214 031	214 031
Sum avsetninger for forpliktelser		214 031	214 031
Annen langsiktig gjeld			
Langsiktig konserngjeld	8	9 189 000	11 250 800
Sum annen langsiktig gjeld		9 189 000	11 250 800
Sum langsiktig gjeld		9 403 031	11 464 831
Kortsiktig gjeld			
Leverandørgjeld	8	6 995 051	3 546 244
Skyldige offentlige avgifter	7	14 064 041	13 469 788
Utbytte	16	4 500 000	
Annen kortsiktig gjeld	10	18 740 785	11 117 215
Sum kortsiktig gjeld		44 299 877	28 133 247
Sum gjeld		53 702 908	39 598 078
SUM EGENKAPITAL OG GJELD		82 964 273	67 029 690



Brønnøysundregistrene

ÅRSREGNSKAP FOR REGNSKAPSÅRET 2021 - GENERELL INFORMASJON

Journalnummer: 2022 530894

Enheten

Organisasjonsnummer: 985 188 068
Organisasjonsform: Aksjeselskap
Foretaksnavn: SAFETEC NORDIC AS
Forretningsadresse: Sluppenvegen 6
7037 TRONDHEIM

Regnskapsår

Årsregnskapets periode: 01.01.2021 - 31.12.2021

Konsern

Morselskap i konsern: Ja
Konsernregnskap lagt ved: Nei

Regnskapsregler

Regler for små foretak benyttet: Nei
Benyttet ved utarbeidelsen av
årsregnskapet til selskapet: Regnskapslovens alminnelige regler

Årsregnskapet fastsatt av kompetent organ

Bekreftet av representant for selskapet: Kristian Aunrønning
Dato for fastsettelse av årsregnskapet: 13.06.2022

Grunnlag for avgivelse

År 2021: Årsregnskap er elektronisk innlevert.
År 2020: Tall er hentet fra elektronisk innlevert årsregnskap fra 2021.

Det er ikke krav til at årsregnskapet m.v. som sendes til Regnskapsregisteret er undertegnet. Kontrollen på at dette er utført ligger hos revisor/enhetens øverste organ. Sikkerheten ivaretas ved at innsender har rolle/rettighet for innsending av årsregnskapet via Altinn, og ved at det bekreftes at årsregnskapet er fastsatt av kompetent organ.

Brønnøysundregistrene, 29.06.2022



Organisasjonsnr: 985 188 068
SAFETEC NORDIC AS

RESULTATREGNSKAP

Beløp i: NOK	Note	2021	2020
RESULTATREGNSKAP			
Inntekter			
Salgsinntekt	2,9	164 615 093	146 814 275
Sum inntekter		164 615 093	146 814 275
Kostnader			
Varekostnad	9	12 575 281	8 630 185
Lønnskostnad	3,11	125 165 473	110 713 143
Avskrivning	5,6	1 262 947	1 211 530
Annen driftskostnad	3,13,14	18 674 502	18 628 779
Sum kostnader		157 678 203	139 183 637
Driftsresultat		6 936 890	7 630 638
Finansinntekter og finanskostnader			
Inntekt på investering i datterselskap og tilknyttet selskap	4	293 338	81 969
Annen finansinntekt		189 154	133 590
Sum finansinntekter		482 492	215 559
Nedskrivning av finansielle eiendeler	4	675 000	
Rentekostnad til foretak i samme konsern	9	189 000	250 800
Annen finanskostnad		225 629	367 857
Sum finanskostnader		1 089 629	618 657
Netto finans		-607 137	-403 098
Ordinært resultat før skattekostnad		6 329 753	7 227 540
Skattekostnad på ordinært resultat	12		
Ordinært resultat etter skattekostnad		6 329 753	7 227 540
Årsresultat		6 329 753	7 227 540
Overføringer og disponeringer			
Ordinært utbytte	16	-4 500 000	
Overføring til/fra annen egenkapital	16	-1 829 753	-7 227 540
Sum overføringer og disponeringer		-6 329 753	-7 227 540



Organisasjonsnr: 985 188 068
SAFETEC NORDIC AS

BALANSE

Beløp i: NOK Note 2021 2020

BALANSE - EIENDELER

Anleggsmidler

Immaterielle eiendeler

Forskning og utvikling	5	159 622	1 266 640
Utsatt skattefordel	12	3 850 000	3 850 000
Sum immaterielle eiendeler		4 009 622	5 116 640

Varige driftsmidler

Driftsløsøre, inventar, verktøy, kontormaskiner	6	571 499	518 564
Sum varige driftsmidler		571 499	518 564

Finansielle anleggsmidler

Investering i datterselskap	4	1 005 134	630 134
Lån til foretak i samme konsern	8	9 435 359	10 012 319
Investeringer i aksjer og andeler	4		700 000
Sum finansielle anleggsmidler		10 440 493	11 342 453

Sum anleggsmidler

		15 021 614	16 977 657
--	--	-------------------	-------------------

Omløpsmidler

Varer

Fordringer

Kundefordringer	8,10	37 719 837	30 640 095
Andre fordringer	8	1 690 910	1 666 274
Sum fordringer		39 410 747	32 306 369

Bankinnskudd, kontanter og lignende

Bankinnskudd, kontanter og lignende	7	28 531 912	17 745 664
Sum bankinnskudd, kontanter og lignende		28 531 912	17 745 664

Sum omløpsmidler

		67 942 659	50 052 033
--	--	-------------------	-------------------

SUM EIENDELER

		82 964 273	67 029 690
--	--	-------------------	-------------------

BALANSE - EGENKAPITAL OG GJELD

Egenkapital

Innskutt egenkapital

Aksjekapital	15,16	6 005 048	6 005 048
--------------	-------	-----------	-----------



Overkurs	16	14 199 024	14 199 024
Sum innskutt egenkapital		20 204 072	20 204 072
Opptjent egenkapital			
Annen egenkapital	16	9 057 293	7 227 540
Sum opptjent egenkapital		9 057 293	7 227 540
Sum egenkapital		29 261 365	27 431 612
Gjeld			
Langsiktig gjeld			
Pensjonsforpliktelser	11	214 031	214 031
Sum avsetninger for forpliktelser		214 031	214 031
Annen langsiktig gjeld			
Langsiktig konserngjeld	8	9 189 000	11 250 800
Sum annen langsiktig gjeld		9 189 000	11 250 800
Sum langsiktig gjeld		9 403 031	11 464 831
Kortsiktig gjeld			
Leverandørgjeld	8	6 995 051	3 546 244
Skyldige offentlige avgifter	7	14 064 041	13 469 788
Utbytte	16	4 500 000	
Annen kortsiktig gjeld	10	18 740 785	11 117 215
Sum kortsiktig gjeld		44 299 877	28 133 247
Sum gjeld		53 702 908	39 598 078
SUM EGENKAPITAL OG GJELD		82 964 273	67 029 690



Organisasjonsnr: 985 188 068
SAFETEC NORDIC AS

NOTEOPPLYSNINGER - SELSKAP - alle poster oppgitt i hele tall

Note
1

Regnskapsprinsipper
Årsregnskapet er satt opp i samsvar med regnskapslovens bestemmelser og god regnskapsskikk.

Note
15,16

Antall aksjer og aksjeeiere

<u>Aksjeklasse</u>	<u>Ant. aksjer</u>	<u>Pålydende</u>	<u>Bokført verdi</u>
Ordinære aksjer	30025241.00	0.20	6005048.20
<u>Aksjeeiere - fritekst</u>	<u>Antall</u>	<u>Eierandel</u>	<u>Aksjeklasse</u>
Safetec Holding AS	30025241.00	100.00%	
<u>Sum</u>	<u>Sum antall</u>	<u>Sum eierandel</u>	
	30025241.00	100.00%	

Note
3,11

Lønn og ytelser

<u>Lønn</u>	<u>Årets</u>	<u>Fjorårets</u>
	101272580.00	90839342.00
<u>Arbeids giveravgift</u>	<u>Årets</u>	<u>Fjorårets</u>
	15154785.00	13179886.00
<u>Pensjonskostnader</u>	<u>Årets</u>	<u>Fjorårets</u>
	7319941.00	6067184.00
<u>Andre ytelser</u>	<u>Årets</u>	<u>Fjorårets</u>
	1418167.00	626731.00
<u>Sum lønnskostnader</u>	<u>Årets</u>	<u>Fjorårets</u>
	125165473.00	110713143.00

Note
3,11

Ytelser til ledende personer

Ytelser til daglig leder



<u>Ytelser</u>	<u>Lønn</u>	<u>Pensj.forpl.</u>	<u>Andre godtgj.</u>
	1910632.00		18231.00

Note
3

Ytelser til revisjon

<u>Revisjon</u>	<u>Årets</u>	<u>Fjorårets</u>
	160000.00	
<u>Andre tjenester</u>	<u>Årets</u>	<u>Fjorårets</u>
	10350.00	
<u>Sum godtgjørelse til revisor</u>	<u>Årets</u>	<u>Fjorårets</u>
	170350.00	

Note
3,11

Antall årsverk i regnskapsåret

Virksomheten har hatt følgende antall årsverk:
110.00

Note
3

Obligatorisk tjenstepensjon

Er virksomheten pliktig til å ha tjenstepensjonsordning etter lov:
Ja

Oppfyller pensjonsordning lovkravene: Ja

Note

Lån og sikkerhetsstillelse til ledende personer og aksjeeiere

Er det gitt lån eller sikkerhetsstillelse til ledende personer: Nei

Note
4

Konsern, tilknyttet selskap og datterselskap

Tilknyttet selskap/datterselskap

<u>Navn og adresse</u>	<u>Eierandel</u>	<u>Stemmeandel</u>	<u>Egenkapital</u>	<u>Resultat</u>
Safetec UK Limited	100.00%	100.00%	-10833811.00	1082527.00



DocuSign Envelope ID: 7BE51592-F518-43B4-817D-BDA229FCFF12

Safetec Nordic AS

Årsrapport for 2021

Årsberetning

Årsregnskap

- Resultatregnskap
- Balanse
- Kontantstrømoppstilling
- Noter

Revisjonsberetning



DocuSign Envelope ID: 7BE51592-F518-43B4-817D-BDA229FCFF12

Safetec Nordic AS

STYRETS ÅRSBERETNING for perioden 1. januar – 31. desember 2021

Virksomheten

Safetec har siden 1984 bygget opp en solid virksomhet og er en ledende leverandør av tjenester innen risikostyring og risikobasert beslutningsstøtte til selskaper innen en rekke bransjer, som olje og gass, samferdsel, offentlig sektor, fornybar, havbruk, maritim, helse og bygg og anlegg. Vi gjennomfører et bredt spekter av studier og rådgivning innen sikkerhet, security, pålitelighet og beredskap, der både tekniske, menneskelige og organisatoriske forhold tas i betraktning. Vi eier oss selv, og i Norge er vi 112 ansatte ved utgangen av 2021 fordelt på våre kontorer i Trondheim, Oslo, Stavanger, Bergen, Haugesund og Svalbard.

I tillegg til kontorer i Norge har vi datterselskaper i flere land:

- Safetec Resources AS i Trondheim, Norge
- Blå Mediamentor AS i Stavanger, Norge
- Safetec Sweden AB i Stockholm, Sverige
- Safetec UK Ltd i Aberdeen, Storbritannia
- AP-Safetec Sdn Bhd i Kuala Lumpur, Malaysia
- Safetec Risk Management Pty Ltd i Perth, Australia
- Safetec Risk Management Pte Ltd i Singapore

Redegjørelse for årsregnskapet

Omsetningen økte fra kr 147 mill. i 2020 til kr 165 mill. i 2021. Årsresultatet i 2021 ble et overskudd på kr 6,3 mill., mot et overskudd på kr 7,2 mill. i 2020. I de siste årene har vi opplevd en vekst i flere markeder og vi har en stabil høy ordretilgang.

Samlet kontantstrøm fra driften var kr 12,4 mill., mens driftsresultatet utgjorde kr 6,9 mill. Selskapets likviditetsbeholdning var kr 28,5 mill. per 31.12.2021. Selskapets finansielle stilling er tilfredsstillende.

Totalkapitalen var ved utgangen av året kr 82,9 mill., sammenlignet med kr 67,0 mill. året før. Egenkapitalandelen per 31.12.2021 var 35,3 % sammenlignet med 40,9 % per 31.12.2020.

Forskning og utvikling

Safetec har som målsetting å tilby kundene nye metoder og ny kunnskap der selskapet ser at det er udekte behov. Utvikling skjer gjennom egenfinansierte utviklingsprosjekt og/eller i tett samarbeid med kundene. Safetec jobber også tett mot forsknings- og utdanningsmiljøene og er en pådriver for kunderettet utvikling sammen med disse.

I 2021 ble det brukt cirka 2,5 årsverk egne timer på utvikling som vil danne grunnlag for fremtidig nye tjenester og som vil gi forbedring og effektivisering av etablerte tjenester.



DocuSign Envelope ID: 7BE51592-F518-43B4-817D-BDA229FCFF12

Fortsatt drift

Etter styrets og administrerende direktørs oppfatning gir fremlagt resultatregnskap og balanse med noter rettvise oversikt over utviklingen og resultatet av virksomheten i 2021, samt den økonomiske stillingen ved årsskiftet. Styret kjenner ikke til noen forhold i tilknytning til avsetningsforhold og prisutvikling som vil ha betydning for bedømmelse av selskapet, utover det som fremgår av regnskapet.

Styret og administrerende direktør bekrefter at forutsetningen om fortsatt drift er lagt til grunn da det etter styrets oppfatning ikke er forhold som tilsier noe annet. Dette begrunnes med at selskapet har en solid egenkapital og stabil drift.

Arbeidsmiljø

Arbeidsmiljøet i selskapet anses tilfredsstillende. Det har vært regelmessige møter mellom ledelsen og de ansatte. I 2021 var sykefraværet 1 074 dager. Dette tilsvarer et sykefravær på 4,3 %, mot 2,1 % i fjor.

Safetec utfører årlig en medarbeidertilfredshetsundersøkelse (MTU). Generelt indikerer resultatene fra undersøkelsen at Safetec har et meget godt arbeidsmiljø.

Det har ikke forekommet eller blitt rapportert alvorlige arbeidsuhell eller ulykker i løpet av året, som har resultert i store materielle skader eller personskader.

Likestilling og diskriminering

Det er likestilling mellom kjønnene i selskapet både ved ansettelser og øvrig drift. Fordelingen mellom menn og kvinner blant de ansatte er 61/39 og 40 % av ledergruppen er kvinner. I selskapets styre er det 4 menn og 1 kvinne.

Rådgiveres lønn er knyttet opp til Teknas lønnsstatistikk, og lønnsnivået er derfor avhengig av de ansattes erfaring. Lønnsforskjellen mellom menn og kvinner er som følger:

	<i>Andel av gj.sn.lønn</i>	<i>Andel av ansatte</i>	<i>Gj.sn. ant. års erfaring</i>
Menn	102,8 %	61 %	15,5 år
Kvinner	95,1 %	39 %	11,7 år

Hovedårsaken til forskjellen er at de mannlige ansatte i gjennomsnitt har lengre erfaring.

Både styret og selskapets ledelse er bevisst på de samfunnsmessige forventningene om tiltak for å fremme likestilling i virksomheten og styret. Det er ikke iverksatt eller planlagt ytterligere spesielle tiltak for å fremme likestilling og for å forhindre forskjellsbehandling i strid med lov om likestilling mellom kjønnene.

Selskapet har lagt til rette for og tilpasset arbeidsforholdene slik at ansatte med nedsatt funksjonsevne kan fungere optimalt i selskapet.



DocuSign Envelope ID: 7BE51592-F518-43B4-817D-BDA229FCFF12

Selskapet har en rekrutterings- og personalpraksis som skal sikre like muligheter og rettigheter og hindre diskriminering på grunn av etnisitet, nasjonal opprinnelse, avstamning, hudfarge, språk, religion og livssyn.

Ytre miljø

Selskapets virksomhet er kontorbasert og har således en begrenset forurensende effekt på det ytre miljø. Selskapet kjøper tjenester fra Fretex i forbindelse med makulering og henting av papir på alle kontorer i Norge.

Finansiell risiko

Selskapet er i beskjeden grad utsatt for kreditt risiko, renterisiko og valutarisiko i dets ordinære forretningsvirksomhet, og styrer mot å ha en akseptabel risiko innenfor disse områdene. Alle nye kunder blir kredittvurdert ved inngåelse av salgskontrakter. Mye av omsetningen skjer til store oljeselskaper og offentlige kunder hvor det er minimal tapsrisiko. I 2021 hadde selskapet ingen konstaterte tap.

Styret anser selskapets finansielle risiko for å være beskjeden.

Styreansvarsforsikring

Selskapet har ikke tegnet forsikring for styrets medlemmer og daglig leder for deres mulige ansvar overfor foretaket og tredjepersoner.

Hendelser etter årsslutt og fremtidig utvikling

Etter årsslutt er det inngått avtale om salg av AP-Safetec Sdn Bhd til daglig leder i Malaysia. Dette er i tråd med Safetecs strategi om å prioritere vekst i Europa. Det forventes at dette også vil påvirke de gjenværende datterselskapene i Asia, men det er ikke tatt noen beslutning om disse på det tidspunkt årsberetningen utarbeides.

Det er ikke vesentlige endringer i markedsforhold, tilgang på ressurser eller andre forhold som tilsier at Safetecs utvikling ikke vil kunne følge de lagte planer og budsjetter for 2022. Krigen i Ukraina og de globale endringer den har medført har så langt ikke påvirket oss i vesentlig grad. Vi er i svært liten grad avhengig av andre innsatsfaktorer enn kompetent personell og økning i råvarepriser og energipriser eller usikker tilgang på produkter eller råvarer fra andre land vil dermed ha liten innvirkning på selskapet. Om noe, kan økt usikkerhet om fremtiden snarere bidra til økt etterspørsel etter Safetecs tjenester enn at det får negative virkninger.



DocuSign Envelope ID: 7BE51592-F518-43B4-817D-BDA229FCFF12

Årsresultat og disponeringer

Årets resultat i Safetec Nordic AS viser et overskudd på kr 6 329 753, og styret foreslår følgende disposisjoner:

Ordinært utbytte	4 500 000
Overføring annen egenkapital	1 829 753
<u>Sum disponert</u>	<u>6 329 753</u>

Trondheim, 13. juni 2022
Styret for Safetec Nordic AS

DocuSigned by:
Stein Haugen
2E262C6320764F5

Stein Haugen
Styrets leder

DocuSigned by:
Terje Dammen
F0C966D90CF4433

Terje Dammen
Styremedlem

DocuSigned by:
Trond Stillaug Johansen
09D242E7706C437

Trond S. Johansen
Styremedlem

DocuSigned by:
Gunnar Bovim
21D3F68B3E004CC...

Gunnar Bovim
Styremedlem

DocuSigned by:
Eva Fagernes
0C9D505C519B44B

Eva Fagernes
Styremedlem

DocuSigned by:
Frank Vollen
07C472260D10454

Frank Vollen
Adm.dir.



DocuSign Envelope ID: 7BE51592-F518-43B4-817D-BDA229FCFF12

Safetec Nordic AS

Resultatregnskap

	Note	2021	2020
Driftsinntekter			
Salgsinntekt	2, 9	164 615 093	146 814 275
Driftskostnader			
Varekostnad	9	12 575 281	8 630 185
Lønnskostnad	3, 11	125 165 473	110 713 143
Avskrivning	5, 6	1 262 947	1 211 530
Annen driftskostnad	3, 13, 14	18 674 502	18 628 779
Sum driftskostnader		157 678 203	139 183 637
Driftsresultat		6 936 890	7 630 638
Finansinntekter og finanskostnader			
Inntekt på investering i datterselskap	4	293 338	81 969
Annen finansinntekt		189 154	133 590
Nedskrivning av finansielle eiendeler	4	675 000	0
Rentekostnad til selskap i samme konsern	9	189 000	250 800
Annen finanskostnad		225 629	367 857
Netto finansposter		-607 137	-403 098
Ordinært resultat før skattekostnad		6 329 753	7 227 540
Skattekostnad på ordinært resultat	12	0	0
Årsresultat		6 329 753	7 227 540
Overføringer og disponeringer			
Ordinært utbytte	16	4 500 000	0
Overføring annen egenkapital	16	1 829 753	7 227 540
Sum disponert		6 329 753	7 227 540



DocuSign Envelope ID: 7BE51592-F518-43B4-817D-BDA229FCFF12

Safetec Nordic AS

Balanse pr. 31. desember

	Note	2021	2020
Anleggsmidler			
<i>Immaterielle eiendeler</i>			
Forskning og utvikling	5	159 622	1 266 640
Utsatt skattefordel	12	3 850 000	3 850 000
Sum immaterielle eiendeler		<u>4 009 622</u>	<u>5 116 640</u>
<i>Varige driftsmidler</i>			
Driftsløsøre, inventar, verktøy, kontormaskiner o.l.	6	571 499	518 564
Sum varige driftsmidler		<u>571 499</u>	<u>518 564</u>
<i>Finansielle anleggsmidler</i>			
Investeringer i datterselskap	4	1 005 134	630 134
Lån til selskap i samme konsern	8	9 435 359	10 012 319
Investeringer i aksjer og andeler	4	0	700 000
Sum finansielle anleggsmidler		<u>10 440 493</u>	<u>11 342 453</u>
Sum anleggsmidler		<u>15 021 614</u>	<u>16 977 657</u>
Omløpsmidler			
<i>Fordringer</i>			
Kundefordringer	8, 10	37 719 837	30 640 095
Andre fordringer	8	1 690 910	1 666 274
Sum fordringer		<u>39 410 747</u>	<u>32 306 369</u>
Bankinnskudd, kontanter og lignende	7	28 531 912	17 745 664
Sum omløpsmidler		<u>67 942 659</u>	<u>50 052 033</u>
Sum eiendeler		<u>82 964 273</u>	<u>67 029 690</u>




DocuSign Envelope ID: 7BE51592-F518-43B4-817D-BDA229FCFF12

Safetec Nordic AS

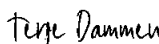
Balanse pr. 31. desember

	Note	2021	2020
Egenkapital			
<i>Innskutt egenkapital</i>			
Aksjekapital	15, 16	6 005 048	6 005 048
Overkurs	16	14 199 024	14 199 024
Sum innskutt egenkapital		<u>20 204 072</u>	<u>20 204 072</u>
<i>Opptjent egenkapital</i>			
Annen egenkapital	16	<u>9 057 293</u>	<u>7 227 540</u>
Sum opptjent egenkapital		<u>9 057 293</u>	<u>7 227 540</u>
Sum egenkapital		<u>29 261 365</u>	<u>27 431 612</u>
Gjeld			
<i>Avsetninger for forpliktelser</i>			
Pensjonsforpliktelser	11	<u>214 031</u>	<u>214 031</u>
Sum avsetning for forpliktelser		<u>214 031</u>	<u>214 031</u>
<i>Annen langsiktig gjeld</i>			
Lån fra selskap i samme konsern	8	<u>9 189 000</u>	<u>11 250 800</u>
Sum annen langsiktig gjeld		<u>9 189 000</u>	<u>11 250 800</u>
<i>Kortsiktig gjeld</i>			
Leverandørgjeld	8	6 995 051	3 546 244
Skyldige offentlige avgifter	7	14 064 041	13 469 788
Avsatt utbytte	16	4 500 000	0
Annen kortsiktig gjeld	10	<u>18 740 785</u>	<u>11 117 215</u>
Sum kortsiktig gjeld		<u>44 299 877</u>	<u>28 133 247</u>
Sum gjeld		<u>53 702 908</u>	<u>39 598 078</u>
Sum egenkapital og gjeld		<u>82 964 273</u>	<u>67 029 690</u>


31. desember 2021
Trondheim, 13. juni 2022

DocuSigned by:

2E362C8320764F8...

Stein Haugen
Styrets leder

DocuSigned by:

E0E865D30CE4433

Terje Dammen
Styremedlem

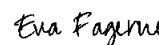
DocuSigned by:

D9D243E7708C437

Trond S. Johansen
Styremedlem


DocuSigned by:

24D8F6D83E004CC...

Gunnar Bovim
Styremedlem

DocuSigned by:

0C8D505C549B448

Eva Fagernes
Styremedlem

DocuSigned by:

97C173250D3D454

Frank Vollen
Adm.dir



DocuSign Envelope ID: 7BE51592-F518-43B4-817D-BDA229FCFF12

Safetec Nordic AS

Kontantstrømoppstilling 01.01-31.12

	2021	2020
Kontantstrømmer fra operasjonelle aktiviteter		
Resultat før skattekostnad	6 329 753	7 227 540
Periodens betalte skatt	0	0
Ordinære avskrivninger	1 262 947	1 211 530
Endring i prosjekter, kundefordringer og leverandørgjeld	-3 630 935	-4 701 326
Forskjeller i pensjonsmidler/-forpliktelser	0	0
Endring i andre tidsavgrensningsposter	8 476 810	4 019 152
Netto kontantstrøm fra operasjonelle aktiviteter	<u>12 438 575</u>	<u>7 756 896</u>
Kontantstrømmer fra investeringsaktiviteter		
Utbetalinger ved kjøp av varige driftsmidler	-208 865	-253 391
Nedskrivning investeringer i datterselskap	675 000	0
Utbetalinger ved investering i datterselskap	-350 000	-300 000
Innbetalinger ved mottatt konsernbidrag	293 338	81 969
Netto kontantstrøm fra investeringsaktiviteter	<u>409 473</u>	<u>-471 422</u>
Kontantstrømmer fra finansieringsaktiviteter		
Utbetalinger ved nedbetaling av langsiktig gjeld	-2 061 800	-101 200
Netto kontantstrøm fra finansieringsaktiviteter	<u>-2 061 800</u>	<u>-101 200</u>
Netto endring i likvider i året	10 786 248	7 184 274
Kontanter og bankinnskudd per 01.01	17 745 664	10 561 390
Kontanter og bankinnskudd per 31.12	<u>28 531 912</u>	<u>17 745 664</u>



DocuSign Envelope ID: 7BE51592-F518-43B4-817D-BDA229FCFF12

Safetec Nordic AS

Noter til regnskapet for 2021

Note 1 - Regnskapsprinsipper

Årsregnskapet er satt opp i samsvar med regnskapslovens bestemmelser og god regnskapsskikk.

Konserntilknytning

Safetec Nordic AS er datterselskap av Safetec Holding AS, som utarbeider konsernregnskap som omfatter underkonsernet Safetec Nordic AS. Konsernregnskapet kan fås utlevert ved henvendelse til Safetec Holding AS, Sluppenvegen 6, 7037 Trondheim.

Safetec Nordic AS er mor i underkonsern. Da alle selskapsregnskaper konsolideres i Safetec Holding AS, er Safetec Nordic AS ikke pliktig til å utarbeide konsernregnskap, jf. regnskapsloven § 3-7.

Datterselskap

Datterselskaper vurderes etter kostmetoden i selskapsregnskapet. Investeringer er vurdert til anskaffelseskost for aksjene med mindre nedskrivning har vært nødvendig. Det er foretatt nedskrivning til virkelig verdi når verdifall skyldes årsaker som ikke kan antas å være forbigående og det må anses nødvendig etter god regnskapsskikk. Nedskrivninger er reversert når grunnlaget for nedskrivning ikke lenger er til stede.

Utbytte og andre utdelinger er inntektsført samme år som det er avsatt i datterselskapet. Overstiger utbytte andel av tilbakeholdt resultat etter kjøpet, representerer den overskytende del tilbakebetaling av investert kapital, og utdelingene er fratrukket investeringens verdi i balansen.

Prinsipper for inntektsføring

Inntekt regnskapsføres når det er sannsynlig at transaksjoner vil generere fremtidige økonomiske fordeler som vil tilflyte selskapet og beløpets størrelse kan estimeres pålitelig. Salgsinntekter er presentert fratrukket merverdiavgift.

Inntekter fra salg av varer resultatføres når levering har funnet sted og det vesentligste av risiko og avkastning er overført.

Inntekter fra salg av tjenester resultatføres i takt med prosjektets fullføringsgrad når utfallet av transaksjonen kan estimeres på en pålitelig måte. Fremdriften måles som påløpte timer i forhold til totalt estimerte timer. Når transaksjonens utfall ikke kan estimeres pålitelig vil kun inntekter tilsvarende påløpte prosjektkostnader inntektsføres. I den perioden det blir identifisert at et prosjekt vil gi negativt resultat, vil det estimerte tapet på kontrakten bli resultatført i sin helhet.

Renteinntekter inntektsføres basert på effektiv rentemetoden etter hvert som de opptjenes.

Klassifisering og vurdering av balanseposter

Omløpsmidler og kortsiktig gjeld omfatter poster som forfaller til betaling innen ett år etter balansedagen, samt poster som knytter seg til varekretsløpet. Øvrige poster er klassifisert som anleggsmiddel/langsiktig gjeld.

Omløpsmidler vurderes til laveste av anskaffelseskost og virkelig verdi. Kortsiktig gjeld balanseføres til nominelt beløp på etableringstidspunktet.

Anleggsmidler vurderes til anskaffelseskost, men nedskrives til virkelig verdi ved verdifall som ikke forventes å være forbigående. Anleggsmidler med begrenset økonomisk levetid avskrives planmessig. Langsiktig gjeld balanseføres til nominelt beløp på etableringstidspunktet.



DocuSign Envelope ID: 7BE51592-F518-43B4-817D-BDA229FCFF12

Safetec Nordic AS

Noter til regnskapet for 2021

Andre aksjeinvesteringer

Andre aksjeinvesteringer regnskapsføres etter kostmetoden.

Kundefordringer og andre fordringer

Kundefordringer og andre fordringer er oppført i balansen til pålydende etter fradrag for avsetning til forventet tap. Avsetning til tap gjøres på grunnlag av individuelle vurderinger av de enkelte fordringene.

Valuta

Transaksjoner i utenlandsk valuta omregnes til kursen på transaksjonstidspunktet. Pengeposter i utenlandsk valuta omregnes til norske kroner ved å benytte balansedagens kurs.

Ikke-pengeposter som måles til historisk kurs uttrykt i utenlandsk valuta omregnes til norske kroner ved å benytte valutakursen på transaksjonstidspunktet. Ikke-pengeposter som måles til virkelig verdi uttrykt i utenlandsk valuta omregnes til valutakursen fastsatt på balansetidspunktet.

Valutakursendringer resultatføres løpende i regnskapsperioden.

Varige driftsmidler

Varige driftsmidler balanseføres og avskrives over driftsmidlets forventede økonomiske levetid. Direkte vedlikehold av driftsmidler kostnadsføres løpende under driftskostnader, mens påkostninger eller forbedringer tillegges driftsmidlets kostpris og avskrives i takt med driftsmidlet. Dersom gjenvinnbart beløp av driftsmiddelet er lavere enn balanseført verdi foretas nedskrivning til gjenvinnbart beløp. Gjenvinnbart beløp er det høyeste av netto salgsverdi og verdi i bruk. Verdi i bruk er nåverdien av de fremtidige kontantstrømmene som eiendelen vil generere.

Ordinære avskrivninger er beregnet lineært over driftsmidlenes økonomiske levetid med utgangspunkt i historisk kostpris. Avskrivninger er klassifisert som ordinære driftskostnader.

Forskning og utvikling

Utgifter til forskning og utvikling balanseføres i den grad det kan identifiseres en fremtidig økonomisk fordel knyttet til utvikling av en identifiserbar immaterielle eiendeler. I motsatt fall kostnadsføres slike utgifter løpende. Balanseført forskning og utvikling avskrives lineært over økonomisk levetid.

Operasjonelle leieavtaler

Leieavtaler hvor det vesentligste av risikoen er på kontraktsparten blir klassifisert som operasjonelle leieavtaler. Leiebetalinger er klassifisert som en ordinær driftskostnad og resultatføres over leieperioden.

Pensjoner

For innskuddsbasert pensjonsordning resultatføres premien etter hvert som den påløper. Pensjonskostnad klassifiseres som ordinær driftskostnad og er presentert sammen med lønn og andre ytelser.

For ytelsesbasert pensjonsordning er pensjonskostnader og pensjonsforpliktelser beregnet etter lineær opptjening basert på forventet sluttlønn. Beregningen er basert på en rekke forutsetninger, herunder diskonteringsrente, fremtidig regulering av lønn, pensjoner og ytelser fra folketrygden, fremtidig avkastning på pensjonsmidler, samt aktuariemessige forutsetninger om dødelighet og frivillig avgang. Pensjonsmidler er vurdert til virkelig verdi og fratrukket i netto pensjonsforpliktelser i balansen. Endringer i forpliktelsen som skyldes endringer i pensjonsplaner fordeles over antatt gjenværende opptjeningstid. Endringer i forpliktelsen og pensjonsmidlene som skyldes endringer i og avvik i beregningsforutsetningene (estimatendringer) fordeles over antatt gjennomsnittlig gjenværende opptjeningstid hvis avvikene ved årets begynnelse overstiger 10 % av det største av brutto pensjonsforpliktelser og pensjonsmidler.



DocuSign Envelope ID: 7BE51592-F518-43B4-817D-BDA229FCFF12

Safetec Nordic AS

Noter til regnskapet for 2021

Netto pensjonskostnad, som er brutto pensjonskostnad fratrukket estimert avkastning på pensjonsmidlene korrigert for fordelt virkning av endringer i estimater og pensjonsplaner, klassifiseres som ordinær driftskostnad og er presentert sammen med lønn og andre ytelser.

Skatter

Skattekostnad består av betalbar skatt og endring i utsatt skatt. Utsatt skatt/skattefordel er beregnet på alle forskjeller mellom regnskapsmessig og skattemessig verdi på eiendeler og gjeld. Utsatt skatt er beregnet med 22 % på grunnlag av de midlertidige forskjeller som eksisterer mellom regnskapsmessige og skattemessige verdier, samt skattemessig underskudd til fremføring ved utgangen av regnskapsåret. Netto utsatt skattefordel balanseføres i den grad det er sannsynlig at denne kan bli nyttiggjort.

Betalbar skatt og utsatt skatt er regnskapsført direkte mot egenkapitalen i den grad skattepostene relaterer seg til egenkapitaltransaksjoner.

Bruk av estimater

Ledelsen har brukt estimater og forutsetninger som har påvirket resultatregnskapet og verdsettelsen av eiendeler og gjeld, samt usikre eiendeler og forpliktelser på balansedagen under utarbeidelsen av årsregnskapet i henhold til god regnskapsskikk.

Kontantstrømoppstilling

Kontantstrømoppstillingen er utarbeidet etter den indirekte metode. Kontanter og kontantekvivalenter omfatter kontanter, bankinnskudd og andre kortsiktige, likvide plasseringer.



DocuSign Envelope ID: 7BE51592-F518-43B4-817D-BDA229FCFF12

Safetec Nordic AS

Noter til regnskapet for 2021

Note 2 - Salgsinntekter

	2021	2020
<i>Pr. virksomhetsområde</i>		
Konsulenttjenester	164 615 093	146 814 275
<i>Geografisk fordeling</i>		
Norge	155 925 101	136 950 004
Europa	6 986 753	6 178 256
Asia	1 154 385	2 866 855
Oceania	354 082	181 724
Sør-Amerika	140 000	111 870
Nord-Amerika	54 772	525 566
	<u>164 615 093</u>	<u>146 814 275</u>

Note 3 - Lønnskostnader, antall ansatte, lån til ansatte og godtgjørelse til revisor

<i>Lønnskostnader</i>	2021	2020
Lønninger	101 272 580	90 839 342
Arbeidsgiveravgift	15 154 785	13 179 886
Pensjonskostnader	7 319 941	6 067 184
Andre ytelser	1 418 167	626 731
Sum	<u>125 165 473</u>	<u>110 713 143</u>

Gjennomsnittlig antall årsverk 110 106

Ytelser til ledende personer

	Lønn	Andre godtgjørelser
Frank Vollen (adm.dir.)	1 910 632	18 231

Ved fratreden har administrerende direktør på visse vilkår krav på lønn i en periode på tolv måneder i tillegg til oppsigelsestiden.

Honorar til styret

Det er utbetalt kr 225 000 i honorar til styret i 2021, kr 25 000 til hver av de tre styremedlemmene som er ansatt i selskapet og kr 75 000 til hver av de to eksterne styremedlemmene.

Lån og sikkerhetsstillelse til ledende ansatte, tillitsvalgte og aksjeeiere mv.

Selskapet har ikke gitt lån til ledende ansatte.

Pensjon

Selskapet er pliktig til å ha tjenstepensjonsordning etter lov om obligatorisk tjenstepensjon. Selskapets pensjonsordninger tilfredsstiller kravene i denne lov.



DocuSign Envelope ID: 7BE51592-F518-43B4-817D-BDA229FCFF12

Safetec Nordic AS

Noter til regnskapet for 2021

Godtgjørelse til revisor er fordelt på følgende: **2021**

Lovpålagt revisjon	160 000
Annen revisjonsrelatert bistand	10 350
Sum	<u>170 350</u>

Merverdiavgift er ikke inkludert i revisjonshonoraret.

Note 4 - Datterselskap

Selskap	Anskaffelses- år	Kontor	Eier- andel	Stemme- andel	Resultat 2021	Egenkapital pr. 31.12	Bokført verdi pr. 31.12
Safetec UK Limited	2003/2011	Aberdeen, UK	100 %	100 %	1 082 527	-10 833 811	0
AP-Safetec Sdn Bhd	2005/2012	Kuala Lumpur, Malaysia	100 %	100 %	-1 454 977	3 785 069	300 134
Safetec Risk Management Pty Ltd	2012	Perth, Australia	100 %	100 %	-403 646	-6 806 036	0
Safetec Sweden AB	2012	Stockholm, Sverige	100 %	100 %	-90 873	228 002	550 000
Safetec Resources AS	2018	Trondheim, Norge	100 %	100 %	228 803	30 000	30 000
Safetec Risk Management Pte Ltd	2018	Singapore, Singapore	100 %	100 %	-46 638	-540 537	0
Blå Mediamentor AS	2021	Stavanger, Norge	100 %	100 %	63 370	-219 496	125 000
Sum					-621 434	-14 356 809	1 005 134

Årsregnskapene til datterselskapene er ikke revidert ved avleggelsen av årsregnskapet for Safetec Nordic AS.

Utbytte/konsernbidrag 2021

Det er inntektsført kr 293 338 i mottatt konsernbidrag fra datterselskaper i 2021.

Blå Mediamentor AS

Pr 31.12.2020 eide Safetec Nordic AS 20 % av aksjene i Blå Mediamentor AS. Kostprisen på kr 700 00 sto klassifisert som *Investeringer i aksjer og andeler* i balansen. Safetec Nordic AS ervervet de resterende 80 % av aksjene i Blå Mediamentor AS den 22. desember 2021 til en kostpris på kr 100 000. Blå Mediamentor AS er et heleidd datterselskap fra dette tidspunktet.

Pr 31.12.2021 er det gjort en nedskrivning av investeringen i Blå Mediamentor AS på kr 675 000.

Hendelser etter balansedagen

Safetec Nordic AS har i mars 2022 inngått en avtale om salg av 100 % av aksjene i AP-Safetec Sdn Bhd til daglig leder i AP-Safetec.



DocuSign Envelope ID: 7BE51592-F518-43B4-817D-BDA229FCFF12

Safetec Nordic AS

Noter til regnskapet for 2021

Note 5 - Immaterielle eiendeler

	FoU
Anskaffelseskost pr 01.01.	3 535 009
Tilgang egenutviklede eiendeler	0
Anskaffelseskost 31.12.	3 535 009
Akk.avskrivninger 31.12.	-3 375 387
Balanseført verdi pr.31.12.	159 622
Årets avskrivninger	1 107 018
Økonomisk levetid	2-3 år
Avskrivningsplan	Lineær

Note 6 - Varige driftsmidler

	Bygningsmessige påkostninger	Maskiner/ inventar	Sum
Anskaffelseskost 01.01.	565 073	4 657 926	5 222 999
Tilgang kjøpte driftsmidler	0	208 865	208 865
Anskaffelseskost 31.12.	565 073	4 866 791	5 431 864
Akk.avskrivning 31.12.	-431 022	-4 429 343	-4 860 365
Balanseført pr. 31.12.	134 051	437 448	571 499
Årets avskrivninger	56 508	99 421	155 929
Økonomisk levetid	5-10 år	3-5 år	
Avskrivningsplan	Lineær	Lineær	

Note 7 - Bankinnskudd

Bundne skattetreksmidler utgjør	2021 4 880 324
---------------------------------	--------------------------

Selskapet har en ubenyttet kassakreditramme på kr 8 000 000 pr 31.12.2021.



DocuSign Envelope ID: 7BE51592-F518-43B4-817D-BDA229FCFF12

Safetec Nordic AS

Noter til regnskapet for 2021

Note 8 - Mellomværende med selskap i samme konsern

<i>Fordringer</i>	2021	2020
Lån til selskap i samme konsern	9 435 359	10 012 319
Kundefordringer til selskap i samme konsern	7 372 749	4 964 481
Andre fordringer til selskap i samme konsern	293 338	333 867
Sum	<u>17 101 446</u>	<u>15 310 667</u>

<i>Gjeld</i>	2021	2020
Lån fra selskap i samme konsern	9 189 000	11 250 800
Leverandørgjeld fra selskap i samme konsern	2 575 813	1 321 947
Sum	<u>11 764 813</u>	<u>12 572 747</u>

Note 9 - Transaksjoner med nærstående parter

	Morselskap	Datterselskaper
Salgsinntekt	0	4 022 602
Allokerte gruppekostnader	0	1 125 605
Varekostnad	0	-5 900 885
Rentekostnad lån	-189 000	0
Sum	<u>-189 000</u>	<u>-752 678</u>

Note 10 - Prosjekter i arbeid

Oversikt over balanseførte verdier som gjelder pågående prosjekter:

	2021	2020
Opptjente, ikke fakturerte inntekter	3 838 470	1 659 254
Forskuddsfakturerte inntekter	-3 378 338	-345 600
Netto	<u>460 132</u>	<u>1 313 654</u>



DocuSign Envelope ID: 7BE51592-F518-43B4-817D-BDA229FCFF12

Safetec Nordic AS

Noter til regnskapet for 2021

Note 11 - Pensjoner

Alle ansatte har innskuddsbasert pensjonsordning. Det er det kostnadsført kr 7 319 941 i premieinnbetalinger i 2021 (ekskl. arbeidsgiveravgift).

Selskapets gjenværende bokførte pensjonsforpliktelse pr 31.12.2021 gjelder én ansatt med top-hat pensjon.

	2021	2020
Nåverdi av påløpte pensjonsforpliktelser	187 582	187 582
Arbeidsgiveravgift	26 449	26 449
Netto pensjonsforpliktelse	<u>214 031</u>	<u>214 031</u>

Økonomiske forutsetninger:

	2021	2020
Diskonteringsrente	2,40 %	2,40 %
Forventet årlig lønnsregulering	2,50 %	2,50 %
Forventet årlig pensjonsregulering	2,25 %	2,25 %
Forventet G-regulering	2,25 %	2,25 %
Forventet årlig avkastning på pensjonsmidler	0,00 %	0,00 %
Dødelighetstabell	K2013	K2013

De aktuariemessige forutsetningene er basert på vanlige benyttede forutsetninger innen forsikring når det gjelder demografiske faktorer.



DocuSign Envelope ID: 7BE51592-F518-43B4-817D-BDA229FCFF12

Safetec Nordic AS

Noter til regnskapet for 2021

Note 12 - Skatt

<i>Årets skattekostnad fordeler seg på:</i>	2021	2020
Betalbar skatt	0	0
Endring utsatt skatt	0	0
Årets totale skattekostnad	0	0
<i>Beregning av årets skattegrunnlag:</i>	2021	2020
Ordinært resultat før skattekostnad	6 329 753	7 227 540
Permanente forskjeller	700 399	1 316 823
Endring i midlertidige forskjeller	-350 075	-389 348
Alminnelig inntekt	6 680 077	8 155 015
Anvendt fremførbart underskudd	-6 680 077	-8 155 015
Årets skattegrunnlag	0	0
Betalbar skatt (22 %) av årets skattegrunnlag	0	0
<i>Oversikt over midlertidige forskjeller</i>	2021	2020
Driftsmidler	-344 542	-694 617
Netto pensjonsforpliktelse som er ført i balansen	-214 031	-214 031
Sum midlertidige forskjeller	-558 573	-908 648
Akkumulert fremførbart underskudd	-40 368 526	-47 048 603
Netto midlertidige forskjeller pr 31.12	-40 927 099	-47 957 251
Utsatt skattefordel (22 %)	9 003 962	10 550 595
Herav ikke balanseført	-5 153 962	-6 700 595
Utsatt skattefordel i balansen	3 850 000	3 850 000
<i>Forklaring til hvorfor årets skattekostnad ikke utgjør 22% av resultat før skatt</i>	2021	
22 % skatt av resultat før skatt	1 392 545	
Permanente forskjeller (22 %)	154 088	
Ikke balanseført utsatt skattefordel	-1 546 633	
Beregnet skattekostnad	0	
Effektiv skattesats *)	0,0 %	

*) Skattekostnad i forhold til resultat før skatt



DocuSign Envelope ID: 7BE51592-F518-43B4-817D-BDA229FCFF12

Safetec Nordic AS

Noter til regnskapet for 2021

Note 13 - Leieavtaler

Selskapet leier følgende lokaler:

	Avtalens utløp	2021	2020
Lilleakerveien 2B, Oslo	31.12.2022	2 041 988	2 028 900
Sluppenvegen 6, Trondheim	31.08.2027	1 469 820	1 445 152
Bredalsmarken 15, Bergen	30.06.2024	869 836	1 344 864
Jåttåvågveien 18, Stavanger	30.09.2026	701 216	669 297
Spannaveien 152, Haugesund	15.09.2024	99 120	93 637
Longyearbyen, Svalbard	31.12.2022	42 393	36 660
Sum leiekostnad		<u>5 224 373</u>	<u>5 618 510</u>

Note 14 - Pant og garantier

Selskapets husleiegarantiansvar pr 31.12.2021 er kr 2 564 279.

Note 15 - Aksjekapital og aksjonærinformasjon

Aksjekapitalen består av:

	Antall	Pålydende	Balanseført
Ordinære aksjer	30 025 241	0,20 kr	6 005 048

Oversikt over aksjonærene i selskapet pr. 31.12:

	Ordinære aksjer	Eierandel	Stemmeandel
Safetec Holding AS	30 025 241	100 %	100 %

Note 16 - Egenkapital

	Aksjekapital	Overkurs	Annen egenkapital	Sum
Egenkapital 01.01.	6 005 048	14 199 024	7 227 540	27 431 612
Årsresultat	0	0	6 329 753	6 329 753
Avsatt utbytte	0	0	-4 500 000	-4 500 000
Egenkapital 31.12.	<u>6 005 048</u>	<u>14 199 024</u>	<u>9 057 293</u>	<u>29 261 365</u>



Building a better
working world

Statsautoriserte revisorer
Ernst & Young AS

Havnegata 9, 7010 Trondheim
Postboks 1299 Pirseneteret, 7462 Trondheim

Foretaksregisteret: NO 976 389 387 MVA
Tlf: +47 24 00 24 00

www.ey.no
Medlemmer av Den norske Revisorforening

UAVHENGIG REVISORS BERETNING

Til generalforsamlingen i Safetec Nordic AS

Konklusjon

Vi har revidert årsregnskapet for Safetec Nordic AS som består av balanse per 31. desember 2021, resultatregnskap og kontantstrømoppstilling for regnskapsåret avsluttet per denne datoen og noter til årsregnskapet, herunder et sammendrag av viktige regnskapsprinsipper.

Etter vår mening oppfyller årsregnskapet gjeldende lovkrav og gir et rettviseende bilde av selskapets finansielle stilling per 31. desember 2021 og av dets resultater og kontantstrømmer for regnskapsåret avsluttet per denne datoen i samsvar med regnskapslovens regler og god regnskapskikk i Norge.

Grunnlag for konklusjon

Vi har gjennomført revisjonen i samsvar med International Standards on Auditing (ISA-ene). Våre oppgaver og plikter i henhold til disse standardene er beskrevet nedenfor under *Revisors oppgaver og plikter ved revisjonen av årsregnskapet*. Vi er uavhengige av selskapet i samsvar med kravene i relevante lover og forskrifter i Norge og *International Code of Ethics for Professional Accountants* (inkludert internasjonale uavhengighetsstandarder) utstedt av International Ethics Standards Board for Accountants (IESBA-reglene), og vi har overholdt våre øvrige etiske forpliktelser i samsvar med disse kravene. Innhentet revisjonsbevis er etter vår vurdering tilstrekkelig og hensiktsmessig som grunnlag for vår konklusjon.

Øvrig informasjon

Øvrig informasjon omfatter informasjon i selskapets årsrapport bortsett fra årsregnskapet og den tilhørende revisjonsberetningen. Styret og administrerende direktør (ledelsen) er ansvarlig for den øvrige informasjonen. Vår konklusjon om revisjonen av årsregnskapet dekker ikke den øvrige informasjonen, og vi attesterer ikke den øvrige informasjonen.

I forbindelse med revisjonen av årsregnskapet er det vår oppgave å lese den øvrige informasjonen med det formål å vurdere om årsberetningen inneholder de opplysninger som skal gis i henhold til gjeldende lovkrav og hvorvidt det foreligger vesentlig inkonsistens mellom den øvrige informasjonen og årsregnskapet eller kunnskap vi har opparbeidet oss under revisjonen, eller hvorvidt den tilsynelatende inneholder vesentlig feilinformasjon. Dersom vi konkluderer med at den øvrige informasjonen inneholder vesentlig feilinformasjon eller ikke inneholder de opplysninger som skal gis i henhold til gjeldende lovkrav, er vi pålagt å rapportere det.

Vi har ingenting å rapportere i så henseende, og vi mener at årsberetningen er konsistent med årsregnskapet og inneholder de opplysninger som skal gis i henhold til gjeldende lovkrav.

Ledelsens ansvar for årsregnskapet

Ledelsen er ansvarlig for å utarbeide årsregnskapet og for at det gir et rettviseende bilde i samsvar med regnskapslovens regler og god regnskapskikk i Norge. Ledelsen er også ansvarlig for slik intern kontroll som den finner nødvendig for å kunne utarbeide et årsregnskap som ikke inneholder vesentlig feilinformasjon, verken som følge av misligheter eller feil.

Ved utarbeidelsen av årsregnskapet må ledelsen ta standpunkt til selskapets evne til fortsatt drift og opplyse om forhold av betydning for fortsatt drift. Forutsetningen om fortsatt drift skal legges til grunn for årsregnskapet med mindre ledelsen enten har til hensikt å avvike selskapet eller virksomheten, eller ikke har noe annet realistisk alternativ.



Building a better
working world

Revisors oppgaver og plikter ved revisjonen av årsregnskapet

Vårt mål er å oppnå betryggende sikkerhet for at årsregnskapet som helhet ikke inneholder vesentlig feilinformasjon, verken som følge av misligheter eller feil, og å avgi en revisjonsberetning som inneholder vår konklusjon. Betryggende sikkerhet er en høy grad av sikkerhet, men ingen garanti for at en revisjon utført i samsvar med ISA-ene, alltid vil avdekke vesentlig feilinformasjon. Feilinformasjon kan skyldes misligheter eller feil og er å anse som vesentlig dersom den enkeltvis eller samlet med rimelighet kan forventes å påvirke de økonomiske beslutningene som brukerne foretar på grunnlag av årsregnskapet.

Som del av en revisjon i samsvar med ISA-ene, utøver vi profesjonelt skjønn og utviser profesjonell skepsis gjennom hele revisjonen. I tillegg:

- identifiserer og vurderer vi risikoen for vesentlig feilinformasjon i årsregnskapet, enten det skyldes misligheter eller feil. Vi utformer og gjennomfører revisjonshandlinger for å håndtere slike risikoer, og innhenter revisjonsbevis som er tilstrekkelig og hensiktsmessig som grunnlag for vår konklusjon. Risikoen for at vesentlig feilinformasjon som følge av misligheter ikke blir avdekket, er høyere enn for feilinformasjon som skyldes feil, siden misligheter kan innebære samarbeid, forfalskning, bevisste utelatelser, uriktige fremstillinger eller overstyring av intern kontroll.
- opparbeider vi oss en forståelse av den interne kontrollen som er relevant for revisjonen, for å utforme revisjonshandlinger som er hensiktsmessige etter omstendighetene, men ikke for å gi uttrykk for en mening om effektiviteten av selskapets interne kontroll.
- evaluerer vi om de anvendte regnskapsprinsippene er hensiktsmessige og om regnskapsestimatene og tilhørende noteopplysninger utarbeidet av ledelsen er rimelige.
- konkluderer vi på om ledelsens bruk av fortsatt drift-forutsetningen er hensiktsmessig, og, basert på innhentede revisjonsbevis, hvorvidt det foreligger vesentlig usikkerhet knyttet til hendelser eller forhold som kan skape betydelig tvil om selskapets evne til fortsatt drift. Dersom vi konkluderer med at det eksisterer vesentlig usikkerhet, kreves det at vi i revisjonsberetningen henleder oppmerksomheten på tilleggsopplysningene i årsregnskapet, eller, dersom slike tilleggsopplysninger ikke er tilstrekkelige, at vi modifierer vår konklusjon om årsregnskapet og årsberetningen. Våre konklusjoner er basert på revisjonsbevis innhentet frem til datoen for revisjonsberetningen. Etterfølgende hendelser eller forhold kan imidlertid medføre at selskapet ikke kan fortsette driften.
- evaluerer vi den samlede presentasjonen, strukturen og innholdet i årsregnskapet, inkludert tilleggsopplysningene, og hvorvidt årsregnskapet gir uttrykk for de underliggende transaksjonene og hendelsene på en måte som gir et rettviseende bilde.

Vi kommuniserer med styret blant annet om det planlagte omfanget av og tidspunktet for revisjonsarbeidet og eventuelle vesentlige funn i revisjonen, herunder vesentlige svakheter i den interne kontrollen som vi avdekker gjennom revisjonen.

Trondheim, 16. juni 2022
ERNST & YOUNG AS

Revisjonsberetningen er signert elektronisk

Amund P. Amundsen
statsautorisert revisor

Uavhengig revisors beretning - Safetec Nordic AS 2021

A member firm of Ernst & Young Global Limited

Pennco Dokumentnr: XEBNQ-WNHNM-7DG0E-ZPH1T-LZMK8-DE0L4



PENNEO

Signaturene i dette dokumentet er juridisk bindende. Dokument signert med "Penneo™ - sikker digital signatur".
De signerende parter sin identitet er registrert, og er listet nedenfor.

"Med min signatur bekrefter jeg alle datoer og innholdet i dette dokument."

Amund Petter Amundsen

Statsautorisert revisor

På vegne av: Ernst & Young AS

Serienummer: 9578-5992-4-3001996

IP: 145.62.xxx.xxx

2022-06-16 14:17:05 UTC



Penneo Dokumentnøkkel: XEBNQ-WNHNM-7DG0E-ZPHT-LZMKB-DEOL4

Dokumentet er signert digitalt, med **Penneo.com**. Alle digitale signatur-data i dokumentet er sikret og validert av den datamaskin-utregnede hash-verdien av det opprinnelige dokument. Dokumentet er låst og tids-stemplet med et sertifikat fra en betrodd tredjepart. All kryptografisk bevis er integrert i denne PDF, for fremtidig validering (hvis nødvendig).

Hvordan bekrefter at dette dokumentet er originalen?

Dokumentet er beskyttet av ett Adobe CDS sertifikat. Når du åpner dokumentet i

Adobe Reader, skal du kunne se at dokumentet er sertifisert av **Penneo e-signature service <penneo@penneo.com>**. Dette garanterer at innholdet i dokumentet ikke har blitt endret.

Det er lett å kontrollere de kryptografiske beviser som er lokalisert inne i dokumentet, med Penneo validator - <https://penneo.com/validate>