



## ÅRSREGNSKAPET FOR REGNSKAPSÅRET 2023 - GENERELL INFORMASJON

### Enheten

Organisasjonsnummer: 982 423 767  
Organisasjonsform: Aksjeselskap  
Foretaksnavn: Q-MEIERIENE AS  
Forretningsadresse: Sandbrekkevegen 91  
5225 NESTTUN

### Regnskapsår

Årsregnskapets periode: 01.01.2023 - 31.12.2023

### Konsern

Morselskap i konsern: Nei

### Regnskapsregler

Regler for små foretak benyttet: Nei  
Benyttet ved utarbeidelsen av årsregnskapet til selskapet: Regnskapslovens alminnelige regler

### Årsregnskapet fastsatt av kompetent organ

Bekreftet av representant for selskapet: Elisabeth Veвле  
Dato for fastsettelse av årsregnskapet: 10.06.2024

### Grunnlag for avgivelse

År 2023: Årsregnskapet er elektronisk innlevert  
År 2022: Tall er hentet fra elektronisk innlevert årsregnskap fra 2023

*Det er ikke krav til at årsregnskapet m.v. som sendes til Regnskapsregisteret er undertegnet. Kontrollen på at dette er utført ligger hos revisor/enhetens øverste organ. Sikkerheten ivaretas ved at innsender har rolle/rettighet for innsending av årsregnskapet via Altinn, og ved at det bekreftes at årsregnskapet er fastsatt av kompetent organ.*

Brønnøysundregistrene, 01.08.2025



### Resultatregnskap

Beløp i: NOK	Note	2023	2022
<b>RESULTATREGNSKAP</b>			
<b>Inntekter</b>			
Salgsinntekt	1	2 297 562 000	2 088 595 000
<b>Sum inntekter</b>		<b>2 297 562 000</b>	<b>2 088 595 000</b>
<b>Kostnader</b>			
Varekostnad		1 577 006 000	1 414 565 000
Lønnskostnad	2,3	297 168 000	284 073 000
Avskrivning på varige driftsmidler og immaterielle eiendeler	4	96 533 000	78 995 000
Annen driftskostnad	5,6,7,8	258 987 000	341 518 000
<b>Sum kostnader</b>		<b>2 229 694 000</b>	<b>2 119 151 000</b>
<b>Driftsresultat</b>		<b>67 868 000</b>	<b>-30 556 000</b>
<b>Finansinntekter og finanskostnader</b>			
Renteinntekt fra foretak i samme konsern		53 000	18 000
Annen finansinntekt		6 882 000	2 252 000
<b>Sum finansinntekter</b>		<b>6 935 000</b>	<b>2 270 000</b>
Rentekostnad til foretak i samme konsern	8	25 412 000	13 099 000
Annen rentekostnad		-603 000	872 000
Annen finanskostnad		11 350 000	5 489 000
<b>Sum finanskostnader</b>		<b>36 159 000</b>	<b>19 460 000</b>
<b>Netto finans</b>		<b>-29 224 000</b>	<b>-17 190 000</b>
<b>Ordinært resultat før skattekostnad</b>		<b>38 644 000</b>	<b>-47 746 000</b>
Skattekostnad på ordinært resultat	9	8 155 000	-11 239 000
<b>Ordinært resultat etter skattekostnad</b>		<b>30 489 000</b>	<b>-36 507 000</b>
<b>Årsresultat</b>		<b>30 489 000</b>	<b>-36 507 000</b>
<b>Overføringer og disponeringer</b>			
Avgitt konsernbidrag		14 463 000	5 917 000
Overføringer til/fra annen egenkapital	10	16 026 000	-42 424 000
<b>Sum overføringer og disponeringer</b>		<b>30 489 000</b>	<b>-36 507 000</b>



## Resultatregnskap

<b>Beløp i: NOK</b>	<b>Note</b>	<b>2023</b>	<b>2022</b>
---------------------	-------------	-------------	-------------

---



## Balanse

Beløp i: NOK	Note	2023	2022
<b>BALANSE - EIENDELER</b>			
<b>Anleggsmidler</b>			
<b>Immaterielle eiendeler</b>			
<b>Varige driftsmidler</b>			
Tomter, bygninger og annen fast eiendom		529 252 000	409 412 000
Maskiner og anlegg		684 456 000	609 656 000
Driftsløsøre, inventar, verktøy, kontormaskiner og lignende		31 270 000	39 238 000
Prosjekter i arbeid		33 441 000	170 787 000
<b>Sum varige driftsmidler</b>	4	<b>1 278 419 000</b>	<b>1 229 093 000</b>
<b>Finansielle anleggsmidler</b>			
Investeringer i aksjer og andeler	11	136 000	136 000
Andre fordringer		2 047 000	2 767 000
<b>Sum finansielle anleggsmidler</b>		<b>2 183 000</b>	<b>2 903 000</b>
<b>Sum anleggsmidler</b>		<b>1 280 602 000</b>	<b>1 231 996 000</b>
<b>Omløpsmidler</b>			
<b>Varer</b>			
Varer	12	95 307 000	94 141 000
<b>Sum varer</b>		<b>95 307 000</b>	<b>94 141 000</b>
<b>Fordringer</b>			
Kundefordringer		147 608 000	118 524 000
Andre fordringer		17 917 000	28 658 000
Konsernfordringer	13	65 741 000	0
<b>Sum fordringer</b>		<b>231 266 000</b>	<b>147 182 000</b>
<b>Sum omløpsmidler</b>		<b>326 573 000</b>	<b>241 323 000</b>
<b>SUM EIENDELER</b>		<b>1 607 175 000</b>	<b>1 473 319 000</b>

## BALANSE - EGENKAPITAL OG GJELD



## Balanse

Beløp i: NOK	Note	2023	2022
<b>Egenkapital</b>			
<b>Innskutt egenkapital</b>			
Selskapskapital	14	59 900 000	59 900 000
Annen innskutt egenkapital		26 606 000	26 606 000
<b>Sum innskutt egenkapital</b>		<b>86 506 000</b>	<b>86 506 000</b>
<b>Opptjent egenkapital</b>			
Annen egenkapital	10	377 779 000	361 753 000
<b>Sum opptjent egenkapital</b>		<b>377 779 000</b>	<b>361 753 000</b>
<b>Sum egenkapital</b>		<b>464 285 000</b>	<b>448 259 000</b>
<b>Gjeld</b>			
<b>Langsiktig gjeld</b>			
Utsatt skatt	9	36 902 000	14 283 000
<b>Sum avsetninger for forpliktelser</b>		<b>36 902 000</b>	<b>14 283 000</b>
<b>Annen langsiktig gjeld</b>			
Langsiktig konserngjeld	8	600 000 000	500 000 000
<b>Sum annen langsiktig gjeld</b>		<b>600 000 000</b>	<b>500 000 000</b>
<b>Sum langsiktig gjeld</b>		<b>636 902 000</b>	<b>514 283 000</b>
<b>Kortsiktig gjeld</b>			
Leverandørgjeld		162 589 000	106 309 000
Skyldige offentlige avgifter	15	13 676 000	14 689 000
Kortsiktig konserngjeld	13,15	81 002 000	14 232 000
Annen kortsiktig gjeld	16	137 413 000	205 225 000
Gjeld til konsernintern bank	15	111 308 000	170 320 000
<b>Sum kortsiktig gjeld</b>		<b>505 988 000</b>	<b>510 775 000</b>
<b>Sum gjeld</b>		<b>1 142 890 000</b>	<b>1 025 058 000</b>
<b>SUM EGENKAPITAL OG GJELD</b>		<b>1 607 175 000</b>	<b>1 473 317 000</b>

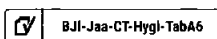


**Q**

**Q-Meieriene AS**

**Årsregnskap**

**2023**





## ÅRSBERETNING 2023

### Q-MEIERIENE AS

#### Hovedtrekk for året

Q-Meieriene AS har forretningsadresse i Bergen. Produksjonen foregår ved to meierier som er lokalisert i henholdsvis Østre Gausdal og på Klepp.

Selskapet driver produksjon og salg av næringsmidler med hovedvekt på produksjon av melk og melkeprodukter.

Q-Meieriene AS eies 100 % av Kavli Norge AS og Kavli Norge AS er 100 % eiet av Kavli Holding AS.

Omsetningen i 2023 viser en økning mot 2022, nedgang i markedet for søtmeik er kompensert av økning innenfor andre varegrupper. Selskapets produkter og merkenavn er godt kjent og etablert i markedet. Driftsresultatet i 2023 er økt mot foregående år og dette skyldes i hovedsak økt volum og inntektsføring av historisk mottatt distribusjonstilskudd i PU ordningen for perioden november 2021 til desember 2022 på 51 millioner NOK.

Styret er tilfreds med den tillit forbrukerne har vist selskapet og hvordan organisasjonen har håndtert markedssituasjonen.

#### Selskapets resultat

Styret mener at årsregnskapet gir et rettviseende bilde av utviklingen og resultatet av virksomheten og dens stilling.

Selskapets totale driftsinntekter i 2023 ble tnok 2 297 562 mot tnok 2 088 595 i 2022, som er en økning i inntekter på 10,0 %. Driftsresultatet ble forbedret i 2023 til tnok 67 868 mot tnok -30 555 i 2022. Årsresultatet ble tnok 30 489 mot tnok -36 507 i 2022.

Ved årets slutt var egenkapitalen tnok 464 285 mot tnok 448 259 ved utgangen av 2022. Av selskapets egenkapital er tnok 59 900 aksjekapital.

Kontantstrøm fra drift endte på tnok 104 951 mot tnok -11 494 i 2022, kontantstrøm fra investeringsaktiviteter er fortsatt høy som følge av utbygging av nytt anlegg på Jæren og utgjorde tnok -145 939 mot tnok -192 377 i 2022. Kontantstrøm fra finansieringsaktiviteter endte på tnok 100 000 som følge av opptak av konsernintern gjeld.

Q-Meieriene har en strategi om fortsatt vekst. For å sikre framtidig kapasitet og økt effektivisering har selskapet gjennomført en vesentlig utvidelse av produksjonsanlegget på Klepp. Det nye meieriet ble satt i drift i løpet av 2022, men oppstarten har vært utfordrende og kostnadskrevende og har også påvirket resultatutviklingen til selskapet negativt i 2023.

Forskning og utvikling (FoU) er et viktig verktøy for å skape nye produkter og generere vekst. FoU er derfor en helt sentral del av virksomhetens daglige drift. Selskapet har en systematisk og tverrfaglig prosess fra idé til ferdig produkt, hvor kunden blir involvert og hvor deres behov og ønsker står sentralt i arbeidet.

Styret er tilfreds med hvordan selskapet har håndtert den utfordrende situasjonen omkring igangkjøring av nytt anlegg, kraftig prisvekst og kampen for stabile rammevilkår. Lønnsomhet er økt som følge av volumvekst, inntektsføring av historisk mottatt distribusjonstilskudd i PU ordningen og driftsforbedringer. Det forventes en positiv resultatutvikling i selskapet i årene fremover, men det må presiseres at det er knyttet usikkerhet til vurderingen av fremtidige forhold. Selskapet har en unormal risiko knyttet til rammevilkår for konkurranse innen meierisektoren. Der er usikkerhet til fremtidige rammevilkår og regjeringen vedtok i desember 2023 å kutte i de såkalte konkurransefremmende tilskuddene i PU ordningen. Om regjeringens vedtak står, vil Q-Meieriene fra 2. halvår 2024 bli fratatt



tilskudd med en årlig effekt i størrelsesorden 43 millioner NOK. Q-Meieriene er avhengig av stabile og forutsigbare rammevilkår for å drive langsiktig industriell utvikling og bidra til reell konkurranse i meierisektoren i Norge.

Styret bekrefter at forutsetningene for fortsatt drift er lagt til grunn for fastsettelsen og utarbeidelsen av årets regnskap.

#### Disponering av årets resultat for Q-Meieriene AS

Styret foreslår følgende disponering av årets overskudd:

Overført annen egenkapital	16 026
<u>Avgitt konsernbidrag</u>	<u>14 463</u>
<u>Sum</u>	<u>30 489</u>

#### Finansiell risiko

##### Valutarisiko

Q-Meieriene kjøper en mindre andel av sine innsatsvarer (emballasje, råvarer og handelsvarer) i fremmed valuta, i tillegg inngås enkelte leverandøravtaler relatert til investeringer i fremmed valuta. Utover dette er stort sett alle inntekter og kostnader i norske kroner. Risiko knyttet til valutasingninger vurderes å være akseptabel. Selskapet har ingen valutasingningskontrakter ved utgangen av 2023.

##### Kreditrisiko

Risikoen for at motparter ikke har økonomisk evne til å oppfylle sine forpliktelser anses som lav i den bransjen selskapet opererer. Det har også historisk sett har vært lite tap på fordringer, og selskapets viktigste kunder har god betalingsevne.

##### Likviditetsrisiko

Selskapets likviditet vurderes som tilfredsstillende. Selskapet har langsiktig gjeld til konsernselskap på tnoK 600 000 pr 31.12.2023, opp fra tnoK 500 000 pr 31.12.2022. Økt opptak av gjeld skyldes betydelige investeringer i nytt produksjonsanlegg på Jæren. Det vises for øvrig til utarbeidet kontantstrømoppstilling.

#### Ansvarsforsikring

Det er tegnet forsikring for styrets medlemmer og daglig leder for det personlige erstatningsansvar for formueskade som de kan pådra seg i forbindelse med utøvelse av sine verv (styre- og ledelsesansvar). Forsikringen er tegnet hos et internasjonalt forsikringsselskap med solid rating.

#### Organisasjon og arbeidsforhold

I 2023 hadde selskapet gjennomsnittlig 240 årsverk mot 240 i 2022. Årsverkene i 2023 består av 157 menn og 83 kvinner.

Arbeidsmiljøarbeidet har foregått etter de optrukne retningslinjer i Arbeidsmiljøloven. Et trygt, godt og sikkert arbeidsmiljø er en forutsetning, og arbeidet med å stadig forbedre arbeidsmiljøet prioriteres høyt. Arbeidsmiljøet betraktes som godt.

Sykefraværet var 5,1 % i 2023, mot 5,8 % i 2022. Det er registrert 2 ulykker som medførte sykefravær eller behov for medisinsk behandling i 2023.

I henhold til Åpenhetsloven har selskapet gjennomført nødvendige aktsomhetsvurderinger omkring grunnleggende menneskerettigheter og anstendige arbeidsforhold internt og i sin leverandørkjede. Selskapet jobber systematisk med å vurdere risiko og følge opp leverandører, selskapet har tydelige etiske retningslinjer internt og krever den samme standard fra sine leverandører. Det henvises til selskapets nettside for nærmere redegjørelse omkring aktsomhetsvurderinger, hvor oppdatert rapport blir tilgjengelig senest 30. juni hvert år.

#### Likestilling og diskriminering

Q-Meieriene ønsker å ha en god kjønnsbalanse på alle nivåer i organisasjonen, og legger vekt på dette ved rekruttering og utvikling av medarbeidere. Styret i selskapet består av tre aksjonærvalgte styremedlemmer, hvorav en kvinne og to menn. Selskapet søker høyt kvalifiserte kandidater for alle stillinger, og etter styrets vurdering har kvinner og menn like muligheter i selskapet.



I henhold til den norske likestillingsloven skal der rapporteres om kjønnsforskjeller i lønn for norske selskaper med mer enn 50 ansatte. Rapporteringen er basert på lønnsdata per 31.12.2023. Undersøkelsen er gjennomført for samtlige ansatte i selskapet som mottar månedslønn. Kartleggingen viser at gjennomsnittslønnen for kvinner i 2023 var 98,4 prosent av gjennomsnittslønnen for menn for virksomheten totalt. Av selskapets deltidsansatte er 33% kvinner og 67% menn.

Diskrimineringslovenes formål er å fremme likestilling, sikre like muligheter og rettigheter og å hindre diskriminering på grunn av etnisk, nasjonal opprinnelse, avstamning, hudfarge, språk, seksuell orientering, kjønnsidentitet, religion, og livssyn. Denne målsettingen er innarbeidet i selskapets etiske retningslinjer.

Selskapet har som målsetning å være en arbeidsplass hvor det ikke forekommer diskriminering på grunn av nedsatt funksjonsevne.

Selskapet har hatt tilstrekkelig fokus på likestilling, diskriminering og andre menneskerettighetsspørsmål i 2023. Det anses ikke nødvendig med iverksetting av tiltak vedrørende diskriminering og likestilling.

### Klima og Bærekraft

Selskapet jobber for å skape verdier for gode formål på en bærekraftig måte. Q-Meieriene AS er en del av Kavli konsernet som eies av en allmenntilgjengelig stiftelse, *O Kavli og Knut Kavlis allmenntilgjengelige fond*. Alt overskuddet i konsernet går derfor til Kavlifondet som igjen deler ut midler til gode formål innenfor forskning, kultur og humanitært arbeid.

Selskapets bærekraft fokus består av fire overordnede satsingsområder;

- Sikre og sunne produkter
- Menneske og Samfunn
- Råvarer og Emballasje
- Produksjon og Transport

Selskapet har, som matvareprodusent, et ansvar for å produsere produkter som bidrar til sunn folkehelse og trivsel og som gjør det enkelt for forbruker å velge smakfulle, sunne og bærekraftige produkter. På samme måte jobbes det for en klimasmart og ressurseffektiv produksjon. Det henvises til selskapets nettside for detaljer omkring mål og framdrift på dette arbeidet, i selskapets rapport om klima og bærekraft.

### Ytre miljø

Hensynet til det ytre miljø er ivaretatt på en tilfredsstillende måte. Selskapet følger alle lover og pålegg som blir gitt. Det er knyttet begrensede utslipp til Q-Meierienes egen matvareproduksjon. Utslipp er først og fremst utslipp til avløp. Selskapet jobber kontinuerlig med å redusere miljøutslippene.

### Avslutning

Utover det som fremgår av årsregnskapet med tilhørende noter kjenner ikke styret til noe som har betydning for bedømmingen av det fremlagte årsregnskap.

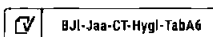
Bergen, 14.mars 2024

Kristine Aasheim  
daglig leder

Kenneth Hamnes  
styreleder

Kine Lidsheim  
styremedlem

Thomas Fredrik Palm  
styremedlem





**Q-meieriene AS**  
**Resultatregnskap**  
(Tall i NOK 1 000)

NOTER	DRIFTSINTEKTER OG DRIFTSKOSTNADER	2023	2022
1	Salgsinntekter	2 297 562	2 088 595
	Sum driftsinntekter	<u>2 297 562</u>	<u>2 088 595</u>
	Varekostnader	1 577 006	1 414 565
2, 3	Personalkostnader	297 168	284 073
4	Av- og nedskrivninger	96 533	78 995
5, 6, 7, 8	Andre driftskostnader	258 987	341 518
	Sum driftskostnader	<u>2 229 695</u>	<u>2 119 150</u>
	Driftsresultat	<u>67 868</u>	<u>-30 555</u>
	<b>FINANSINTEKTER OG FINANSKOSTNADER</b>		
	Renteinntekter fra foretak i samme konsern	53	18
	Andre finansinntekter	6 882	2 252
8	Rentekostnader til foretak i samme konsern	25 412	13 099
	Rentekostnader	-604	873
	Andre finanskostnader	11 350	5 489
	Resultat av finansposter	<u>-29 224</u>	<u>-17 191</u>
	Resultat før skattekostnad	<u>38 644</u>	<u>-47 746</u>
9	Skattekostnad	8 155	-11 239
	<b>Arsresultat</b>	<u>30 489</u>	<u>-36 507</u>
	<b>OVERFØRINGER</b>		
10	Overført fra/til annen egenkapital	16 026	-42 424
	Avgitt konsernbidrag (etter skatt)	14 463	5 917
	Sum overføringer	<u>30 489</u>	<u>-36 507</u>



## Q-meieriene AS

## Balanse pr. 31. desember

(Tall i NOK 1 000)

NOTER	EIENDELER	2023	2022
	<b>Anleggsmidler</b>		
	<b>Varige driftsmidler</b>		
	Tomter, bygninger og annen fast eiendom	529 252	409 412
	Maskiner og anlegg	684 456	609 656
	Driftsløsøre, inventar o.l.	31 270	39 238
	Prosjekter i arbeid	33 441	170 787
4	Sum varige driftsmidler	<u>1 278 420</u>	<u>1 229 094</u>
	<b>Finansielle anleggsmidler</b>		
11	Aksjer og andeler i andre foretak	136	136
	Andre langsiktige fordringer	2 047	2 767
	Sum finansielle anleggsmidler	<u>2 182</u>	<u>2 902</u>
	Sum anleggsmidler	<u>1 280 602</u>	<u>1 231 996</u>
	<b>Omløpsmidler</b>		
12	Varer	95 307	94 141
	<b>Fordringer</b>		
	Kundefordringer	147 608	118 524
13	Fordring på foretak i samme konsern	65 741	0
	Andre kortsiktige fordringer	17 917	28 658
	Sum fordringer	<u>231 266</u>	<u>147 181</u>
	Sum omløpsmidler	<u>326 574</u>	<u>241 322</u>
	<b>SUM EIENDELER</b>	<b><u>1 607 176</u></b>	<b><u>1 473 318</u></b>



## Q-meieriene AS

## Balanse pr. 31. desember

(Tall i NOK 1 000)

NOTER	EGENKAPITAL OG GJELD	2023	2022
	<b>Egenkapital</b>		
	<b>Innskutt egenkapital</b>		
14	Aksjekapital (2 995 000 aksjer à kr 20)	59 900	59 900
	Annen innskutt egenkapital	26 606	26 606
	Sum innskutt egenkapital	<u>86 506</u>	<u>86 506</u>
	<b>Opptjent egenkapital</b>		
10	Annen egenkapital	377 779	361 753
	Sum opptjent egenkapital	<u>377 779</u>	<u>361 753</u>
	Sum egenkapital	<u>464 285</u>	<u>448 259</u>
	<b>Gjeld</b>		
	<b>Avsetning for forpliktelser</b>		
9	Utsatt skatt	36 902	14 283
	Sum avsetning for forpliktelser	<u>36 902</u>	<u>14 283</u>
	<b>Annen langsiktig gjeld</b>		
8	Langsiktig gjeld til foretak i samme konsern	600 000	500 000
	Sum annen langsiktig gjeld	<u>600 000</u>	<u>500 000</u>
	<b>Kortsiktig gjeld</b>		
	Leverandørgjeld	162 589	106 309
15	Skyldige offentlige avgifter	13 676	14 689
13, 15	Gjeld til foretak i samme konsern	81 002	14 232
15	Gjeld til konsernintern bank	111 308	170 320
16	Annen kortsiktig gjeld	137 413	205 225
	Sum kortsiktig gjeld	<u>505 989</u>	<u>510 775</u>
	Sum gjeld	<u>1 142 891</u>	<u>1 025 059</u>
	<b>SUM EGENKAPITAL OG GJELD</b>	<u>1 607 176</u>	<u>1 473 318</u>



**Q-meieriene AS**

**Balanse pr. 31. desember**

(Tall i NOK 1 000)

Bergen, 14. mars 2024,  
Styret i Q-meieriene AS

---

Kristine Aasheim  
Daglig leder

---

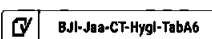
Kenneth Hamnes  
Styreleder

---

Kine Lindsheim  
Styremedlem

---

Thomas Fredrik Palm  
Styremedlem





## Kontantstrømoppstilling

(Tall i NOK 1 000)

KONTANTSTRØMMER FRA OPERASJONELLE AKTIVITETER	2023	2022
Ordinært resultat før skattekostnad	41 143	-47 746
Ekstraordinært resultat før skattekostnad	0	0
Periodens betalte skatt	0	-8 508
Avskrivninger og nedskrivninger	96 533	78 995
Endring i varer	-1 167	-10 405
Endring i kundefordringer	-29 085	-7 887
Endring i leverandørgjeld	56 279	-24 797
Endring i konsernmellomværender	1 029	-8 339
Endring i andre omløpsmidler og andre gjeldsposter	-59 782	17 194
<b>Netto kontantstrøm fra operasjonelle aktiviteter</b>	<b>104 951</b>	<b>-11 494</b>
<b>KONTANTSTRØMMER FRA INVESTERINGSAKTIVITETER</b>		
Innbetalinger ved salg av varige driftsmidler	0	0
Utbetalinger ved kjøp av varige driftsmidler	-145 859	-192 377
Utbetalinger på langsiktige fordringer	-80	-40
<b>Netto kontantstrøm fra investeringsaktiviteter</b>	<b>-145 939</b>	<b>-192 417</b>
<b>KONTANTSTRØMMER FRA FINANSIERINGSAKTIVITETER</b>		
Utbetalinger ved nedbetaling av langsiktig gjeld	0	0
Innbetalinger ved opptak av langsiktig gjeld er konsernintern	100 000	150 000
<b>Netto kontantstrøm fra finansieringsaktiviteter</b>	<b>100 000</b>	<b>150 000</b>
<b>Effekt av valutakursendringer på bankinnskudd, kontanter o.</b>	<b>0</b>	<b>0</b>
Netto endring i bankinnskudd, kontanter o.l.	59 012	-53 911
Beholdning av bankinnskudd, kontanter o.l. pr. 01.01.	-170 320	-116 409
<b>Beholdning av bankinnskudd, kontanter o.l. pr. 31.12.<sup>1)</sup></b>	<b>-111 308</b>	<b>-170 320</b>

<sup>1)</sup> Bankinnskudd, kontanter o.l. pr 31.12. viser negativ saldo som følge av trekk i konsernkontoordning





regnskapslovens regler og god regnskapsskikk i Norge. Ledelsen er også ansvarlig for slik internkontroll som den finner nødvendig for å kunne utarbeide et regnskap som ikke inneholder vesentlig feilinformasjon, verken som følge av misligheter eller utilsiktede feil.

Ved utarbeidelsen av årsregnskapet må ledelsen ta standpunkt til selskapets evne til fortsatt drift og opplyse om forhold av betydning for fortsatt drift. Forutsetningen om fortsatt drift skal legges til grunn for årsregnskapet så lenge det ikke er sannsynlig at virksomheten vil bli avviklet.

Revisors oppgaver og plikter ved revisjonen av årsregnskapet

Vårt mål er å oppnå betryggende sikkerhet for at årsregnskapet som helhet ikke inneholder vesentlig feilinformasjon, verken som følge av misligheter eller utilsiktede feil, og å avgi en revisjonsberetning som inneholder vår konklusjon. Betryggende sikkerhet er en høy grad av sikkerhet, men ingen garanti for at en revisjon utført i samsvar med ISA-ene, alltid vil avdekke vesentlig feilinformasjon. Feilinformasjon kan oppstå som følge av misligheter eller utilsiktede feil. Feilinformasjon er å anse som vesentlig dersom den enkeltvis eller samlet med rimelighet kan forventes å påvirke de økonomiske beslutningene som brukerne foretar på grunnlag av årsregnskapet.

Som del av en revisjon i samsvar med ISA-ene, utøver vi profesjonelt skjønn og utviser profesjonell skepsis gjennom hele revisjonen. I tillegg:

- identifiserer og vurderer vi risikoen for vesentlig feilinformasjon i regnskapet, enten det skyldes misligheter eller utilsiktede feil. Vi utformer og gjennomfører revisjonshandlinger for å håndtere slike risikoen, og innhenter revisjonsbevis som er tilstrekkelig og hensiktsmessig som grunnlag for vår konklusjon. Risikoen for at vesentlig feilinformasjon som følge av misligheter ikke blir avdekket, er høyere enn for feilinformasjon som skyldes utilsiktede feil, siden misligheter kan innebære samarbeid, forfalskning, bevisste utelatelser, uriktige fremstillinger eller overstyring av internkontroll.
- opparbeider vi oss en forståelse av intern kontroll som er relevant for revisjonen, for å utforme revisjonshandlinger som er hensiktsmessige etter omstendighetene, men ikke for å gi uttrykk for en mening om effektiviteten av selskapets interne kontroll.
- evaluerer vi om de anvendte regnskapsprinsippene er hensiktsmessige og om regnskapsestimaterne og tilhørende noteopplysninger utarbeidet av ledelsen er rimelige.
- konkluderer vi på om ledelsens bruk av fortsatt drift-forutsetningen er hensiktsmessig, og basert på innhentede revisjonsbevis, hvorvidt det foreligger vesentlig usikkerhet knyttet til hendelser eller forhold som kan skape tvil av betydning om selskapets evne til fortsatt drift. Dersom vi konkluderer med at det eksisterer vesentlig usikkerhet, kreves det at vi i revisjonsberetningen henleder oppmerksomheten på tilleggsopplysningene i årsregnskapet, eller, dersom slike tilleggsopplysninger ikke er tilstrekkelige, at vi modifierer vår konklusjon. Våre konklusjoner er basert på revisjonsbevis innhentet frem til datoen for revisjonsberetningen. Etterfølgende hendelser eller forhold kan imidlertid medføre at selskapet ikke kan fortsette driften.
- evaluerer vi den samlede presentasjonen, strukturen og innholdet i årsregnskapet, inkludert tilleggsopplysningene, og hvorvidt årsregnskapet gir uttrykk for de underliggende transaksjonene og hendelsene på en måte som gir et rettvisende bilde.

Vi kommuniserer med styret blant annet om det planlagte innholdet i og tidspunkt for revisjonsarbeidet og eventuelle vesentlige funn i revisjonen, herunder vesentlige svakheter i intern kontroll som vi avdekker gjennom revisjonen.

Bergen, 18. mars 2024  
KPMG AS

Ståle Christensen  
Statsautorisert revisor

20240318 10:00:00 KPMG AS 20240318 10:00:00 KPMG AS



(elektronisk signert)

P2: nno: doc: urn:ntr: key: VzXV Cj33WV X0H2 ZC NF4 3048F 108000



## PENNEO

Signatur data i dette dokumentet er i et digitalt format. Dokumentet signert med Penneo i - sikker digital signatur. De signerende partier kan identifiseres og er listet nedenfor.

"Med min signatur bekrefter jeg alle datoer og innholdet i dette dokument."

### Ståle Christensen

Partner

På vegne av: KPMG AS

Serienummer: 9578-5999-4-1660746

IP: 80.232.xxx.xxx

2024-03-18 16:32:33 UTC



Penneo Dokumentnøkkel: V2XEY-Q23MY-X0IH2-ZCNF4-3Q4BE-W86M0

Dokumentet er signert digitalt, med **Penneo.com**. Alle digitale signatur-data dokumentet er sikret og validert av den datamaskin-utregnede nøkkelverdien av det opprinnelige dokument. Dokumentet er listet og nøyaktig er med et sertifikat fra en betrodd tredjepart. All kryptografisk bevis er integrert i denne PDF, for fremtidig validering (hvis nødvendig).

#### Hvordan bekrefter at dette dokumentet er originalen?

Dokumentet er beskyttet av et Adobe GDS-sertifikat. Når du åpner dokumentet

Adobe Reader, skal du kunne se at dokumentet er signert av **Penneo e-signature service <penneo@penneo.com>**. Dette garanterer at innholdet i dokumentet ikke har blitt endret.

Der er lett å kontrollere de kryptografiske beviser som er localisert i alle dokumenter, med Penneo-validator <https://penneo.com/validator>



## Q-Meieriene AS

# Noter til regnskap 2023

### Regnskapsprinsipper

Årsregnskapet er satt opp i samsvar med regnskapsloven og god regnskapsskikk i Norge. Regnskapsprinsippene beskrives nedenfor.

### Hovedregel for vurdering og klassifisering av eiendeler og gjeld

Eiendeler bestemt til varig eie eller bruk er klassifisert som anleggsmidler. Andre eiendeler er klassifisert som omløpsmidler. Fordringer som skal tilbakebetales innen ett år er klassifisert som omløpsmidler. Ved klassifisering av kortsiktig og langsiktig gjeld er tilsvarende kriterier lagt til grunn.

Varige driftsmidler balanseføres og avskrives lineært over driftsmidlenes forventede utnyttbare levetid. Ved endring i avskrivningsplan endres opprinnelig avskrivningsplan fra anskaffelsestidspunkt og mer-/mindre-avskrivninger resultatføres. Vedlikehold av driftsmidler kostnadsføres løpende under driftskostnader. Ved indikasjon om at balanseført verdi av et anleggsmiddel er høyere enn virkelig verdi, foretas det test for verdifall. Testen foretas for det laveste nivå av anleggsmidler som har selvstendige kontantstrømmer. Hvis balanseført verdi er høyere enn både salgsverdi og gjenvinnbart beløp (nåverdi ved fortsatt bruk/eie), foretas det nedskrivning til det høyeste av salgsverdi og gjenvinnbart beløp.

Omløpsmidler vurderes til laveste av anskaffelseskost og virkelig verdi. Langsiktig og kortsiktig gjeld balanseføres til nominelt mottatt beløp på etableringstidspunktet.

### Transaksjoner og balanseposter i utenlandsk valuta

Transaksjoner i utenlandsk valuta regnskapsføres til kursen på transaksjonstidspunktet. Pengeposter i utenlandsk valuta i balansen omregnes til balansedagens kurs.

### Immaterielle eiendeler

Utgifter til egen tilvirkning av immaterielle eiendeler, herunder utgifter til egen forskning og utvikling, balanseføres når det er sannsynlig at de fremtidige økonomiske fordelene knyttet til eiendelen vil tilflyte selskapet, og anskaffelseskost kan måles pålitelig.

Immaterielle eiendeler som anskaffes enkeltvis balanseføres til anskaffelseskost. Immaterielle eiendeler overtatt ved kjøp av virksomhet er balanseført til anskaffelseskost når kriteriene for balanseføring er oppfylt.

Immaterielle eiendeler med begrenset økonomisk levetid avskrives lineært. Immaterielle eiendeler nedskrives til gjenvinnbart beløp dersom de forventede økonomiske fordelene ikke dekker balanseført verdi og eventuelt gjenstående tilvirkningsutgifter.

### Leieavtaler

Driftsmidler som leies på betingelser som i det vesentlige overfører økonomisk kontroll og risiko til selskapet (finansiell leasing), balanseføres under varige driftsmidler. Tilhørende leieforpliktelse medtas som forpliktelse under rentebærende gjeld. Øvrige leieavtaler kostnadsføres løpende etter sin art.

### Aksjer og andeler klassifisert som anleggsmidler

Investeringer i tilknyttet selskap og andre selskaper er vurdert etter kostmetoden.

Investeringene blir nedskrevet til virkelig verdi dersom verdifallet ikke er forbigående, og det anses nødvendig etter god regnskapsskikk Mottatt utbytte og andre utdelinger fra tilknyttede selskaper og andre selskaper inntektsføres som annen finansinntekt.

### Varer

Råvarer/emballasje og innkjøpte handelsvarer vurderes til laveste av anskaffelseskost etter FIFO- metoden og netto salgsverdi. Varer i arbeid og egentilvirkede varer vurderes til det laveste av beregnet tilvirkningskost og netto salgsverdi.



## Q-Meieriene AS

### Noter til regnskap 2023

#### Fordringer

Kundefordringer og andre fordringer oppføres til pålydende etter fradrag for avsetning til forventet tap. Avsetning til tap gjøres på grunnlag av en individuell vurdering av de enkelte fordringer. I tillegg gjøres det for øvrige kundefordringer en uspesifisert avsetning for å dekke eventuelt tap.

#### Bankinnskudd, kontanter o.l.

Likvider som inngår i konsernkontosystem, er presentert i balansen som mellomværende med konserninternt bank.

#### Pensjoner

Selskapet har ulike pensjonsordninger. Pensjonsordningene er finansiert gjennom innbetalinger til forsikringsselskap, med unntak av AFP-ordningen.

##### *Innskuddsplaner*

Ved innskuddsplaner betaler selskapet innskudd til et forsikringsselskap. Selskapet har ingen ytterligere betalingsforpliktelse etter at innskuddene er betalt. Innskuddene regnskapsføres som lønnskostnad. Eventuelle forskuddsbetalte innskudd balanseføres som eiendel (pensjonsmidler) i den grad innskuddet kan refunderes eller redusere framtidige innbetalinger.

##### *Ytelsesplaner*

En ytelsesplan er en pensjonsordning som ikke er en innskuddsplan. Typisk er en ytelsesplan en pensjonsordning som definerer en pensjonsutbetaling som en ansatt vil motta ved pensjonering. Pensjonsutbetalingen er normalt avhengig av flere faktorer, som alder, antall år i selskapet og lønn.

Den balanseførte forpliktelsen knyttet til ytelsesplaner er nåverdien av de definerte ytelsene på balansedagen minus virkelig verdi av pensjonsmidlene (innbetalte beløp til forsikringsselskap). Pensjonsforpliktelsen beregnes årlig av en uavhengig aktuar i henhold til IAS19, jf NRS 6 Pensjonskostnader. Estimatavvik som oppstår ved endringer i forutsetninger føres direkte mot egenkapitalen etter fradrag for utsatt skatt.

#### Inntekter

Inntektsføring skjer etter opptjeningsprinsippet som normalt vil være leveringstidspunktet for varer og tjenester. Leveringstidspunktet vil enten være når varen er hentet på lager eller levert til butikk. Inntektene regnskapsføres med verdien av vederlaget på transaksjonstidspunktet. Inntektene fremkommer etter at alle rabatter og bonuser er fratrukket.

Mottatte offentlige tilskudd administrert av Landbruksdirektoratet sammenstilles med de kostnadstyper tilskuddene er relatert til.

#### Kostnader

Kostnader medtas etter sammenstillingsprinsippet, det vil si at kostnader medtas i samme periode som tilhørende inntekter inntektsføres. I de tilfeller hvor det ikke finnes en klar sammenheng mellom utgifter og inntekter, fastsettes fordelingen etter skjønnsmessige kriterier. Unntak fra sammenstillingsprinsippet er angitt der det er aktuelt.

#### Konserninterne avtaler

Prisingen av konserninterne leveranser er regulert i egne avtaler mellom selskapene i konsernet som er basert på prinsipper utarbeidet av OECD. Metoden som legges til grunn er kost pluss et påslag på 5 % for management-tjenester og 6,2 % for ferdigvaretransaksjoner mellom konsernselskapene.



## Q-Meieriene AS

### Noter til regnskap 2023

#### Skatter

Skattekostnaden i resultatregnskapet omfatter både periodens betalbare skatt og endring i utsatt skatt. Utsatt skatt beregnes på grunnlag av de midlertidige forskjeller som eksisterer mellom regnskapsmessige og skattemessige verdier, samt eventuelt ligningsmessig underskudd til fremføring ved utgangen av regnskapsåret. Skatteøkende og skattereduserende midlertidige forskjeller som reverserer eller kan reversere i samme periode er utlignet. Oppføring av utsatt skattefordel på netto skattereduserende forskjeller som ikke er utlignet og underskudd til fremføring, begrunnes med antatt fremtidig inntjening. Utsatt skatt og skattefordel som kan balanseføres oppføres netto i balansen.

Skattereduksjon ved avgitt konsernbidrag, og skatt på mottatt konsernbidrag som føres som reduksjon av balanseført beløp på investering i datterselskap, føres direkte mot skatt i balansen (mot betalbar skatt hvis konsernbidraget har virkning på betalbar skatt, og mot utsatt skatt hvis konsernbidraget har virkning på utsatt skatt). Utsatt skatt både i selskapsregnskapet og i konsernregnskapet regnskapsføres til nominelt beløp.

#### Offentlig tilskudd

Investeringsstilskudd føres brutto i balanse og periodiseres over investeringens økonomiske levetid som driftsinntekt. Driftstilskudd periodiseres sammen med den inntekten det skal øke, eller den kostnaden det skal redusere.

#### Kontantstrømoppstilling

Kontantstrømoppstilling utarbeides ved bruk av den indirekte modellen. Kontantstrøm fra investeringer og finansieringsaktiviteter rapporteres brutto, mens kontantstrømmer fra driften presenteres ved at det regnskapsmessige resultat avstemmes mot netto kontantstrøm fra operasjonelle aktiviteter.

Avvik mellom enkeltelementer i note og summer kan forekomme grunnet avrunding.

**Alle tall presenteres i hele tusen norske kroner (tnok).**



## Q-Meieriene AS

### Noter til regnskap 2023

#### Note 1 – Salgsinntekter

Pr. geografisk område	2023	2022
Norge	2 297 562	2 088 595
Sum	2 297 562	2 088 595

Selskapets aktivitet er knyttet til salg av meieriprodukter.

#### Note 2 – Personalkostnader, antall ansatte, godtgjørelser m.m.

Personalkostnader	2023	2022
Lønn	172 123	164 394
Arbeidsgiveravgift	23 142	21 200
Pensjonskostnader	11 645	10 257
Andre personalkostnader	7 637	7 695
Sum	214 547	203 546
Andel personalkostnader viderefakt. fra O. Kavli AS	82 621	80 526
Sum personalkostnader m.m.	297 168	284 073

Gjennomsnittlig antall årsverk 240 240

Kostnader som inngår i andre personalkostnader er forsikringer, innleid hjelp, kurs, rekrutteringskostnader og andre sosiale kostnader.

#### Ytelser til ledende personer Styret

Styrehonorar 0

Daglig leder er lønnet i O. Kavli AS. For informasjon om ytelser henvises det til O. Kavli AS sitt årsregnskap.

#### Lån og sikkerhetsstillelser til ledende personer, aksjeeiere o.l.

Selskapet har ikke gitt lån, eller stilt sikkerhet til fordel for ansatte, ledende personer, eller andre med særlig og nær tilknytning til selskapet.

#### Note 3 – Pensjonskostnader, midler og forpliktelser

Selskapets ansatte har innskuddspensjonsordning. Kostnadsført premie til denne ordningen utgjør i 2023 tnok 8 232 mot tnok 7 345 i 2022.

Gjeldende AFP-ordning er å anse som en ytelsesbasert flerforetaksordning, men regnskapsføres som en innskuddsordning frem til det foreligger pålitelig og tilstrekkelig informasjon slik at selskapet kan regnskapsføre sin proporsjonale andel av pensjonskostnad og pensjonsforpliktelse i ordningen. Selskapets forpliktelse er dermed ikke balanseført som gjeld. Kostnadsført premie i denne ordningen er i 2023 tnok 3 188 og i 2022 tnok 2 752.



## Q-Meieriene AS

### Noter til regnskap 2023

#### Note 4 – Varige driftsmidler

	Bygninger, tomter o.l.	Maskiner	Driftsløsøre, inventar o.l.	Prosjekter i arbeid	Sum
Anskaffelseskost pr. 1.1.	497 066	1 010 855	120 872	170 787	1 799 581
Tilgang kjøpte driftsmidler	138 959	141 729	2 517	137 346	145 859
Avgang	-	5 736	-	-	5 736
Anskaffelseskost pr. 31.12.	636 025	1 146 848	123 389	33 441	1 939 703
Akk. av og nedskr. pr 01.01	87 654	401 199	81 634	-	570 487
Årets av- og nedskrivninger	19 119	66 929	10 485	-	96 533
Avgang	-	5 736	-	-	5 736
Akk. av- og nedskr. pr. 31.12.	106 773	462 392	92 119	-	661 284
<b>Bokført verdi pr. 31.12.</b>	<b>529 252</b>	<b>684 456</b>	<b>31 270</b>	<b>33 441</b>	<b>1 278 420</b>
Årets avskrivninger	19 119	65 430	10 485	-	95 034
Årets nedskrivninger	-	1 499	-	-	1 499
Økonomisk levetid	25 - 40 år	5 - 25 år	3 - 10år		
Avskrivningsplan	Lineær	Lineær	Lineær		

#### Note 5 – Andre driftskostnader

Godtgjørelse til revisjon og samarbeidende selskaper fordeler seg slik:

	2023	2022
Lovpålagt revisjon	411	250
Andre attestasjonstjenester	31	142
Skatterådgivning	0	0
Sum kostnader eks. mva.	442	392

Revisjonshonorar er oppgitt eks. merverdiavgift.

Kostnader til attestasjonstjenester gjelder hovedsakelig attestasjonstjenester mot Landbruksdirektoratet.

#### Note 6 – Offentlige tilskudd

Selskapets aktivitet inngår i offentlig tilskuddssystem for landbruksforvaltningen, herunder pris- og distribusjonsutjevning for landbruksprodukter. For 2023 har foretaket vært netto bidragsyter med tnok 49 933 i landbruksforvaltningens prisutjevningsordning. Nivå på de offentlige utjevningstiltak fastsettes årlig i landbruksoppgjørene.

Q-Meieriene mottok 5. oktober 2021 et vedtak fra Landbruksdirektoratet om at selskapet ikke lenger oppfylte vilkårene for mottak av distribusjonstilskudd i PU ordningen. Q-Meieriene påklaget vedtaket og klagen ble tatt til følge i mars 2023. I forbindelse med dette har Q-Meieriene inntektsført tnok 43 503 vedrørende 2022 og tnok 7 709 fra 2021.



## Q-Meieriene AS

### Noter til regnskap 2023

#### Note 6 forts. – Offentlige tilskudd

Q-Meieriene AS mottar offentlige tilskudd i forbindelse med Skattefunn-ordningen med tnok 936 for 2023. Tilskuddet er ført til reduksjon av de tilhørende regnskapsposter. Tilskuddet er betinget av endelig godkjenning fra ligningsmyndighetene.

#### Note 7 – Fremtidige leieforpliktelser

Q-Meierienes virksomhet i Gausdal utøves i leide lokaler, i tillegg leier selskapet lagerlokaler og maskiner. Nominell fremtidig leieforpliktelse utgjør ca. tnok 35 013.

Fremtidig leieforpliktelse	Maskinleie	Lagerleie	Husleie	Sum pr år
2024	1 627	2 264	5 736	9 627
2025	271	2 637	4 175	7 083
2026		1 388	2 665	4 053
2027		925	2 665	3 590
2028			2 665	2 665
2029			2 665	2 665
2030			2 665	2 665
2031			2 665	2 665
<b>Nominell fremtidig leieforpliktelse</b>	<b>1 898</b>	<b>7 214</b>	<b>25 901</b>	<b>35 013</b>

#### Note 8 – Transaksjoner med nærstående parter

Konsernet er kontrollert av O. Kavli og Knut Kavlis Allmenntnyttige Fond (Kavlifondet), som eier 100% av morselskapet Kavli Holding AS. Kavli Holding AS eier 100% av Kavli Norge AS, som eier 100% av Q-Meieriene AS.

Selskapets transaksjoner med nærstående parter:

##### a) Salg/kjøp av varer mellom konsernselskaper

Salg av varer:	2023	2022
- til konsernselskaper i Norge	118 663	98 192
- til konsernselskaper utenfor Norge	0	0
<b>Sum</b>	<b>118 663</b>	<b>98 192</b>

Kjøp av varer:	2023	2022
- fra konsernselskaper i Norge	164	4 085
- fra konsernselskaper utenfor Norge	1 441	1 696
<b>Sum</b>	<b>1 605</b>	<b>5 781</b>



## Q-Meieriene AS

### Noter til regnskap 2023

#### Note 8 forts. – Transaksjoner med nærstående parter

Salg av varer mellom konsernselskaper følger tilnærmet samme vilkår som benyttes overfor eksternt tredjepart. Priser fastsettes basert på tilvirkningskost inkludert indirekte produksjonskostnader pluss påslag for beregnet fortjeneste.

##### b) Fordeling av felleskostnader fra Kavli Holding AS

	2023	2022
Administrative tjenester og indirekte kostnader	19 506	18 302
IT avskrivninger på felles konsernsystemer	6 642	3 022
IT drift vedrørende felles konsernsystemer	16 890	15 205
<b>Sum</b>	<b>43 039</b>	<b>36 529</b>

Fordeling av felleskostnader tar utgangspunkt i faktiske kostnader pluss påslag for beregnet fortjeneste på enkelte områder. Kostnadene fordeles basert på konsistente prinsipper og relevante fordelingsnøkler.

##### c) Lån og tilhørende renter mellom konsernselskaper

	2023	2022
Lån fra konsernselskaper	600 000	500 000
Rentekostnader på lån fra konsernselskaper	20 744	11 766

Q-Meieriene inngikk i 2023 en avtale om en langsiktig låneramme på tnoK 600 000 fra Kavli Holding AS. Lånerammen har en varighet på 5 år og utløper i desember 2027, det betales ikke avdrag i lånets løpetid. Per 31.12.23 er det trukket tnoK 600 000 av lånerammen. Denne avtalen erstatter tidligere låneavtale.

##### d) Andre transaksjoner mellom konsernselskaper

	2023	2022
Viderebel. av felles salgs- /adm.kostn. fra O. Kavli	97 777	96 586
<b>Sum viderebelastet fra O. Kavli</b>	<b>97 777</b>	<b>96 586</b>

Q-Meieriene AS har inngått avtale med O. Kavli AS om levering av salgs, administrasjons og markedsføringstjenester.

##### e) Transaksjoner med andre nærstående enn konsernselskaper

Godtgjørelse til ledende ansatte er også å anse som transaksjoner med nærstående parter og det vises til note 1 for nærmere opplysninger. Det er ikke identifisert transaksjoner med andre nærstående parter utover konsernselskaper og ledende ansatte.



## Q-Meieriene AS

## Noter til regnskap 2023

## Note 9 – Skattekostnad

	2023	2022
<b>Årets skattekostnad fremkommer slik:</b>		
Betalbar skatt på årets resultat	0	0
Endring i utsatt skatt	8 155	-5 322
Effekt av mottatt konsernbidrag direkte balanseført		-5 917
Skattekostnad årets resultat	<u>8 155</u>	<u>-11 239</u>

Resultat før skattekostnad	38 644	-47 746
Permanente forskjeller	-908	-2 436
Endring midlertidige forskjeller	<u>-69 281</u>	<u>-79 718</u>
Grunnlag for årets skattekostnad	-31 545	-129 900
Endring underskudd til frømføring	-34 196	103 005
Mottatt konsernbidrag	<u>65 741</u>	<u>26 895</u>
Grunnlag for betalbar skatt	<u>0</u>	<u>0</u>

	2023	2022
<b>Betalbar skatt i balansen fremkommer slik:</b>		
Betalbar skatt	-	0
Refusjon skattefunn	<u>-936</u>	<u>-2 445</u>
Til gode skatt i 2023 er presentert som andre korts. fordr.	<u>-936</u>	<u>-2 445</u>

## Spesifikasjon av midlertidige forskjeller

## og underskudd til frømføring:

	2023	2022
Driftsmidler	232 439	162 449
Frømførbart underskudd	-68 809	-103 005
Andre tidsavgrensingsposter	4 105	5 480
Grunnlag utsatt skatt	<u>167 735</u>	<u>64 925</u>
Nominell skattesats	22 %	22 %
Netto utsatt skatteforpliktelse	<u>36 902</u>	<u>14 283</u>

## Avstemming fra nominell til faktisk skattesats:

	2023	2022
Resultat før skatt	<u>38 644</u>	<u>-47 746</u>
Forventet inntektsskatt etter nominell skattesats ( 22%)	8 502	-10 504
<i>Skatteeffekten av følgende poster</i>		
Ikke fradragsberettigede kostnader	-200	-536
Forskjell som ikke inngår i utsatt skatt	<u>-147</u>	<u>-199</u>
Skattekostnad	<u>8 155</u>	<u>-11 239</u>



**Q-Meieriene AS**  
**Noter til regnskap 2023**

**Note 10 – Egenkapital**

	Aksjekapital	Innskutt egenkapital	Annen egenkapital	Sum
<b>Egenkapital 31.12.2022</b>	<b>59 900</b>	<b>26 606</b>	<b>361 753</b>	<b>448 259</b>
<i>Årets endring i egenkapital</i>				
Mottatt konsernbidrag m/skatteeffekt		51 278		51 278
Avgitt konsernbidrag u/skatteeffekt		-51 278	-14 463	-65 741
Årets resultat			30 489	30 489
<b>Egenkapital 31.12.2023</b>	<b>59 900</b>	<b>26 606</b>	<b>377 779</b>	<b>464 285</b>

**Note 11 – Aksjer og andeler i andre foretak**

Aksjer og andeler i:	Kostpris	Bokført verdi
Opplysningskontoret for Meieriprodukter (MELK.NO) AS	31	31
Landbrukets Klimaselskap AS	50	50
Jæren Golfklubb	24	24
Meierienes Landsforbund	31	31
SUM	136	136

**Note 12 – Varer**

	2023	2022
Råvarer	20 018	17 675
Varer under tilvirkning	39 315	38 724
Emballasje	25 276	24 455
Ferdigvarer	10 699	13 287
<b>Sum</b>	<b>95 307</b>	<b>94 141</b>

Råvarer, emballasje og innkjøpte handelsvarer vurderes til det laveste av anskaffelseskost og netto salgsverdi. Varer i arbeid og ferdigvarer balanseføres i samsvar med konsernets kalkyler. Ved ukurans vil varer i arbeid og ferdigvarer vurderes i samsvar med laveste verdis prinsipp.



## Q-Meieriene AS

### Noter til regnskap 2023

#### Note 13 – Mellomværende med selskap i samme konsern

	Kortsiktige fordringer	
	2023	2022
Fordring til foretak i samme konsern	0	0
Fordring konsernintern bank	0	0
<b>SUM</b>	<b>0</b>	<b>0</b>

	Kortsiktig gjeld	
	2023	2022
Gjeld til foretak i samme konsern	15 261	14 232
Gjeld konsernintern bank	111 308	170 320
<b>SUM</b>	<b>126 570</b>	<b>184 553</b>

#### Note 14 – Aksjekapital og aksjonærinformasjon

Aksjekapitalen i selskapet består pr. 31.12. av følgende aksjeklasser:

	Antall	Pålydende	Balanseført
A-aksjer	2 822 245	20	56 445
B-aksjer	172 755	20	3 455
<b>Sum</b>	<b>2 995 000</b>		<b>59 900</b>

#### Eierstruktur

Aksjonærene i selskapet pr. 31.12. var:

Navn	A-aksjer	B-aksjer	Sum	Eierandel	Stemmeandel
Kavli Norge AS	2 822 245	172 755	2 995 000	100,00 %	100,00 %
<b>Totalt antall aksjer</b>	<b>2 822 245</b>	<b>172 755</b>	<b>2 995 000</b>	<b>100,00 %</b>	<b>100,00 %</b>

Q-Meieriene AS som datterselskap, inngår i Kavli Holding AS sitt konsernregnskap. Konsernregnskapet kan fås utlevert på forretningsadresse Sandbrekkeveien 91, 5225 Nesttun. Det blir ikke utarbeidet konsernregnskap for Kavli Norge AS.



## Q-Meieriene AS

### Noter til regnskap 2023

#### Note 15 – Bankinnskudd, kontanter o.l.

Q-Meieriene AS er avtalepart i konsernkontosystemet med DNB. Konsernkontoavtalen innebærer at alle konsernselskapers trekk og innskudd nettes mot hverandre og den bevilgede kreditt beregnes mot den nettede saldo. Alle deltakende selskaper er solidarisk ansvarlig for oppfyllelsen av konsernets forpliktelser overfor DNB, herunder kreditt, renter og omkostninger.

Kavli Holding AS har utstedt en kausjonserklæring på t nok 100 000 til dekning av bevilget kassekreditt i konsernkontosystemet.

Det er i Kavli Holding AS stilt garanti pålydende t nok 20 000 for konsernets skattetreksforpliktelser i Norge.

Pr 31.12.23 har selskapet en gjeld i konsernkontosystemet på t nok 111 308. Gjeld er presentert som gjeld på konsernintern bank og består kun av nok. Netto interne rentekostnader knyttet til konsernintern bank utgjør t nok 4 615.

#### Note 16 – Annen kortsiktig gjeld

	2023	2022
Landbruksdirektoratet	12 709	76 563
Etterbetaling melkepris til produsentene	71 607	66 699
Avgifter knyttet til råvarekjøp	2 208	6 539
Ferielønn	18 692	17 399
Annen kortsiktig gjeld	29 699	38 024
Sum annen kortsiktig gjeld	134 914	205 225

Q-Meieriene mottok 5. oktober 2021 et vedtak fra Landbruksdirektoratet om at selskapet ikke lenger oppfylte vilkårene for mottak av distribusjonstilskudd i PU ordningen. I denne forbindelse hadde selskapet bokført annen kortsiktig gjeld til Landbruksdirektoratet pålydende t nok 51 212. Q-Meieriene påklaget vedtaket og klagen ble tatt til følge i mars 2023. Gjelden til Landbruksdirektoratet er således redusert og resultatført med dette beløpet i 2023.

#### Note 17 – Pantstillelser og garantier m.v.

	2023	2022
Garantiansvar	2 000	2 999

Q-Meieriene har en lånegaranti til Kjøttbransjens Landsforbund med t nok 2 000.

Q-Meieriene AS dekker maksimalt 50 % av de gjeldende driftskreditter melkeprodusentene har i Driftskredittordningen for landbruket.

I forbindelse med veiutbygging på Jæren fikk Q-Meieriene AS i 2017 utstedt en påkravsgaranti til Statens Vegvesen. Ved utgangen av 2022 var denne t nok 999. Pr 31.12.23 er denne oppgjort.

Q-Meieriene AS (Gausdal) leier et bygg av Gaus AS. I denne forbindelse har Kavli Holding AS stilt selvskyldnerkausjon som sikkerhet for skyldig husleie og eventuelle skader på eiendommen. Garantien er begrenset oppad til 12 måneders husleie og løper 2 måneder etter at leieforholdet er opphørt.



## Q-Meieriene AS

### Noter til regnskap 2023

#### Note 18 – Finansielle markedsrisiko og valuta

Virkelig verdi av valutakontrakter er beregnet av konsernets bankforbindelser, og utgjør forskjellen mellom den avtalte terminkursen og terminkursen 31.12. for en kontrakt med tilsvarende løpetid. Pr 31.12.2023 har selskapet ingen terminkontrakter.



## Document history

COMPLETED BY ALL  
15.03.2024 15:59

SENT BY OWNER:  
Marit Holsen - 15.03.2024 14:27

DOCUMENT ID  
Hygl-TabA6

ENVELOPE ID:  
BJI-Jaa-CT-Hygl-TabA6

DOCUMENT NAME:  
Q-Meieriene AS Årsregnskap 2023 - 12.03.2024 ikke signert.pdf  
21 pages

### 🕒 Activity log

Kine Lidsheim kine.lidsheim@kavli.no	✍️ Signed	15.03.2024 14:36	SMS	+4795771154
	🔑 Authenticated	15.03.2024 14:35	Low	IP: 193.214.57.230
Kenneth Hamnes kenneth.hamnes@kavli.no	✍️ Signed	15.03.2024 14:49	SMS	+4795292049
	🔑 Authenticated	15.03.2024 14:49	Low	IP: 193.214.57.229
Kristine Aasheim kristine.aasheim@kavli.no	✍️ Signed	15.03.2024 14:51	SMS	+4797717689
	🔑 Authenticated	15.03.2024 14:50	Low	IP: 193.214.57.229
thomas Palm thomas.palm@kavli.no	✍️ Signed	15.03.2024 15:59	SMS	+4798478301
	🔑 Authenticated	15.03.2024 15:58	Low	IP: 51.175.85.102

### 📄 Custom events

No custom events related to this document

Verified ensures that the document has been signed according to the method stated above. Copies of signed documents are securely stored by Verified.

To review the signature validity, please open this PDF using Adobe Reader.



GDPR compliant



eIDAS standard



PAdES sealed