



ÅRSREGNSKAPET FOR REGNSKAPSÅRET 2020 - GENERELL INFORMASJON

Enheten

Organisasjonsnummer: 945 885 505
Organisasjonsform: Aksjeselskap
Foretaksnavn: KONGSHAVN INDUSTRI AS
Forretningsadresse: Sørhavnveien 41
5179 GODVIK

Regnskapsår

Årsregnskapets periode: 01.01.2020 - 31.12.2020

Konsern

Morselskap i konsern: Nei

Regnskapsregler

Regler for små foretak benyttet: Ja
Benyttet ved utarbeidelsen av årsregnskapet til selskapet: Regnskapslovens alminnelige regler

Årsregnskapet fastsatt av kompetent organ

Bekreftet av representant for selskapet: Gunnar Kristiansen
Dato for fastsettelse av årsregnskapet: 21.09.2021

Grunnlag for avgivelse

År 2020: Årsregnskapet er elektronisk innlevert
År 2019: Tall er hentet fra elektronisk innlevert årsregnskap fra 2020

Det er ikke krav til at årsregnskapet m.v. som sendes til Regnskapsregisteret er undertegnet. Kontrollen på at dette er utført ligger hos revisor/enhetens øverste organ. Sikkerheten ivaretas ved at innsender har rolle/rettighet for innsending av årsregnskapet via Altinn, og ved at det bekreftes at årsregnskapet er fastsatt av kompetent organ.

Brønnøysundregistrene, 09.08.2022



Resultatregnskap

Beløp i: NOK	Note	2020	2019
RESULTATREGNSKAP			
Inntekter			
Salgsinntekt		45 792 208	58 801 289
Annen driftsinntekt		95 000	
Sum inntekter		45 887 208	58 801 289
Kostnader			
Varekostnad		14 785 394	22 204 489
Lønnskostnad	1	21 452 599	22 392 907
Avskrivning av driftsmidler og immaterielle eiendeler	3	401 633	347 172
Annen driftskostnad	1	4 664 644	5 028 856
Sum kostnader		41 304 269	49 973 423
Driftsresultat		4 582 938	8 827 865
Finansinntekter og finanskostnader			
Annen renteinntekt		15 673	15 763
Annen finansinntekt		26 713	13 086
Sum finansinntekter		42 386	28 849
Annen rentekostnad		92 773	97 520
Annen finanskostnad		95 526	93 315
Sum finanskostnader		188 299	190 835
Netto finans		-145 913	-161 986
Ordinært resultat før skattekostnad	8	4 437 026	8 665 879
Skattekostnad på ordinært resultat	8	981 349	330 529
Ordinært resultat etter skattekostnad	7	3 455 677	8 335 350
Årsresultat		3 455 677	8 335 350
Årsresultat etter minoritetsinteresser		3 455 677	8 335 350
Totalresultat		3 455 677	8 335 350



Resultatregnskap

Beløp i: NOK	Note	2020	2019
Overføringer og disponeringer			
Avsatt til annen egenkapital		3 455 677	8 335 350
Sum overføringer og disponeringer		3 455 677	8 335 350



Balanse

Beløp i: NOK	Note	2020	2019
BALANSE - EIENDELER			
Anleggsmidler			
Immaterielle eiendeler			
Forskning og utvikling		240 000	300 000
Utsatt skattefordel	8		
Sum immaterielle eiendeler		240 000	300 000
Varige driftsmidler			
Bygningsmessige påkostninger	3	3 729 478	3 787 695
Maskiner og anlegg	3, 5	1 432 011	1 480 502
Skip og flytende installasjoner	3		
Driftsløsøre, inventar o.a. utstyr	3, 5	139 578	224 503
Sum varige driftsmidler	3	5 301 066	5 492 699
Sum anleggsmidler		5 541 066	5 792 699
Omløpsmidler			
Varer			
Sum varer	5	290 000	290 000
Fordringer			
Kundefordringer	4, 5	8 855 182	9 112 497
Andre kortsiktige fordringer	1, 4	13 782 033	3 644 463
Sum fordringer		22 637 215	12 756 960
Bankinnskudd, kontanter og lignende			
Bankinnskudd, kontanter o.l.	2	5 075 599	15 896 357
Sum bankinnskudd, kontanter og lignende		5 075 599	15 896 357
Sum omløpsmidler		28 002 814	28 943 317
SUM EIENDELER		33 543 881	34 736 016

BALANSE - EGENKAPITAL OG GJELD



Balanse

Beløp i: NOK	Note	2020	2019
Egenkapital			
Innskutt egenkapital			
Aksjekapital	6	11 000 000	11 000 000
Beholdning av egne aksjer	6		
Overkurs		54 817	54 817
Annen innskutt egenkapital		2 947 158	2 947 158
Sum innskutt egenkapital		14 001 975	14 001 975
Opptjent egenkapital			
Annen egenkapital		8 396 180	4 940 503
Sum opptjent egenkapital		8 396 180	4 940 503
Sum egenkapital	7	22 398 155	18 942 478
Gjeld			
Langsiktig gjeld			
Utsatt skatt	8	19 352	22 047
Sum avsetninger for forpliktelser		19 352	22 047
Annen langsiktig gjeld			
Sum langsiktig gjeld		19 352	22 047
Kortsiktig gjeld			
Gjeld til kredittinstitusjoner	2, 5		386 109
Leverandørgjeld	4	1 751 989	4 282 756
Betalbar skatt	8	984 044	308 482
Skattetrekk og andre trekk		1 594 671	1 507 835
Utbytte	7		
Annen kortsiktig gjeld	1, 4	6 795 670	9 286 310
Sum kortsiktig gjeld		11 126 374	15 771 491
Sum gjeld		11 145 726	15 793 538
SUM EGENKAPITAL OG GJELD		33 543 881	34 736 016



Brønnøysundregistrene

ÅRSREGNSKAP FOR REGNSKAPSÅRET 2020 - GENERELL INFORMASJON

Journalnummer: 2021 830454

Enheten

Organisasjonsnummer: 945 885 505
Organisasjonsform: Aksjeselskap
Foretaksnavn: KONGSHAVN INDUSTRI AS
Forretningsadresse: Sørehamnveien 41
5179 GODVIK

Regnskapsår

Årsregnskapets periode: 01.01.2020 - 31.12.2020

Konsern

Morselskap i konsern: Nei

Regnskapsregler

Regler for små foretak benyttet: Ja
Benyttet ved utarbeidelsen av
årsregnskapet til selskapet: Regnskapslovens alminnelige regler

Årsregnskapet fastsatt av kompetent organ

Bekreftet av representant for selskapet: Gunnar Kristiansen
Dato for fastsettelse av årsregnskapet: 21.09.2021

Revisjon

Årsregnskapet er utarbeidet av ekstern
autorisert regnskapsfører: Ja

Grunnlag for avgivelse

År 2020: Årsregnskap er elektronisk innlevert.
År 2019: Tall er hentet fra elektronisk innlevert årsregnskap fra 2020.

Det er ikke krav til at årsregnskapet m.v. som sendes til Regnskapsregisteret er undertegnet. Kontrollen på at dette er utført ligger hos revisor/enhetens øverste organ. Sikkerheten ivaretas ved at innsender har rolle/rettighet for innsending av årsregnskapet via Altinn, og ved at det bekreftes at årsregnskapet er fastsatt av kompetent organ.

Brønnøysundregistrene, 18.10.2021



Organisasjonsnr: 945 885 505
KONGSHAVN INDUSTRI AS

RESULTATREGNSKAP

Beløp i: NOK	Note	2020	2019
RESULTATREGNSKAP			
Inntekter			
Salgsinntekt		45 792 208	58 801 289
Annen driftsinntekt		95 000	
Sum inntekter		45 887 208	58 801 289
Kostnader			
Varekostnad		14 785 394	22 204 489
Lønnskostnad	1	21 452 599	22 392 907
Avskrivning av driftsmidler og immaterielle eiendeler	3	401 633	347 172
Annen driftskostnad	1	4 664 644	5 028 856
Sum kostnader		41 304 269	49 973 423
Driftsresultat		4 582 938	8 827 865
Finansinntekter og finanskostnader			
Annen renteinntekt		15 673	15 763
Annen finansinntekt		26 713	13 086
Sum finansinntekter		42 386	28 849
Annen rentekostnad		92 773	97 520
Annen finanskostnad		95 526	93 315
Sum finanskostnader		188 299	190 835
Netto finans		-145 913	-161 986
Ordinært resultat før skattekostnad			
Skattekostnad på ordinært resultat	8	4 437 026	8 665 879
Ordinært resultat etter skattekostnad	8	981 349	330 529
Årsresultat	7	3 455 677	8 335 350
Årsresultat etter minoritetsinteresser		3 455 677	8 335 350
Totalresultat		3 455 677	8 335 350
Overføringer og disponeringer			
Avsatt til annen egenkapital		3 455 677	8 335 350
Sum overføringer og disponeringer		3 455 677	8 335 350





Organisasjonsnr: 945 885 505
KONGSHAVN INDUSTRI AS

BALANSE

Beløp i: NOK **Note** **2020** **2019**

BALANSE - EIENDELER

Anleggsmidler

Immaterielle eiendeler

Forskning og utvikling		240 000	300 000
Utsatt skattefordel	8		
Sum immaterielle eiendeler		240 000	300 000

Varige driftsmidler

Bygningsmessige påkostninger	3	3 729 478	3 787 695
Maskiner og anlegg	3, 5	1 432 011	1 480 502
Skip og flytende installasjoner	3		
Driftsløsøre, inventar o. a. utstyr	3, 5	139 578	224 503
Sum varige driftsmidler	3	5 301 066	5 492 699

Sum anleggsmidler		5 541 066	5 792 699
--------------------------	--	------------------	------------------

Omløpsmidler

Varer

Sum varer	5	290 000	290 000
------------------	----------	----------------	----------------

Fordringer

Kundefordringer	4, 5	8 855 182	9 112 497
Andre kortsiktige fordringer	1, 4	13 782 033	3 644 463
Sum fordringer		22 637 215	12 756 960

Bankinnskudd, kontanter og lignende

Bankinnskudd, kontanter o. l.	2	5 075 599	15 896 357
Sum bankinnskudd, kontanter og lignende		5 075 599	15 896 357

Sum omløpsmidler		28 002 814	28 943 317
-------------------------	--	-------------------	-------------------

SUM EIENDELER		33 543 881	34 736 016
----------------------	--	-------------------	-------------------

BALANSE - EGENKAPITAL OG GJELD

Egenkapital

Innskutt egenkapital

Aksjekapital	6	11 000 000	11 000 000
Beholdning av egne aksjer	6		
Overkurs		54 817	54 817



Annen innskutt egenkapital		2 947 158	2 947 158
Sum innskutt egenkapital		14 001 975	14 001 975
Opptjent egenkapital			
Annen egenkapital		8 396 180	4 940 503
Sum opptjent egenkapital		8 396 180	4 940 503
Sum egenkapital	7	22 398 155	18 942 478
Gjeld			
Langsiktig gjeld			
Utsatt skatt	8	19 352	22 047
Sum avsetninger for forpliktelser		19 352	22 047
Annen langsiktig gjeld			
Sum langsiktig gjeld		19 352	22 047
Kortsiktig gjeld			
Gjeld til			
kredittinstitusjoner	2, 5		386 109
Leverandørgjeld	4	1 751 989	4 282 756
Betalbar skatt	8	984 044	308 482
Skattetrekk og andre trekk		1 594 671	1 507 835
Utbytte	7		
Annen kortsiktig gjeld	1, 4	6 795 670	9 286 310
Sum kortsiktig gjeld		11 126 374	15 771 491
Sum gjeld		11 145 726	15 793 538
SUM EGENKAPITAL OG GJELD		33 543 881	34 736 016



Organisasjonsnr: 945 885 505
KONGSHAVN INDUSTRI AS

NOTEOPPLYSNINGER - SELSKAP - alle poster oppgitt i hele tall

Note


1


Antall årsverk i regnskapsåret

Virksomheten har hatt følgende antall årsverk:

33.00



 Legally signed by
Harry Haldorsen
2021-09-21

 Legally signed by
Gunnar Kristiansen
2021-09-21

ÅRSREGNSKAP

2020

Kongshavn Industri AS

Organisasjonsnummer: 945 885 505



Kongshavn Industri AS			
Årsregnskap 2020			
Resultatregnskap			
	Note	2020	2019
Driftsinntekter og driftskostnader			
Salgsinntekt		45 792 208	58 801 289
Annen driftsinntekt		95 000	0
Sum driftsinntekter		<u>45 887 208</u>	<u>58 801 289</u>
Varekostnad		14 785 394	22 204 489
Lønnskostnad	1	21 452 599	22 392 907
Avskrivning av driftsmidler og immaterielle eiendeler	3	401 633	347 172
Annen driftskostnad	1	4 664 644	5 028 856
Sum driftskostnader		<u>41 304 269</u>	<u>49 973 423</u>
Driftsresultat		<u>4 582 938</u>	<u>8 827 865</u>
Finansinntekter og finanskostnader			
Annen renteinntekt		15 673	15 763
Annen finansinntekt		26 713	13 086
Annen rentekostnad		92 773	97 520
Annen finanskostnad		95 526	93 315
Resultat av finansposter		<u>-145 913</u>	<u>-161 986</u>
Ordinært resultat før skattekostnad	8	<u>4 437 026</u>	<u>8 665 879</u>
Skattekostnad på ordinært resultat	8	981 349	330 529
Ordinært resultat	7	<u>3 455 677</u>	<u>8 335 350</u>
Årsresultat		<u>3 455 677</u>	<u>8 335 350</u>
Anvendelse			
Avsatt til annen egenkapital		3 455 677	8 335 350
Sum anvendelse		<u>3 455 677</u>	<u>8 335 350</u>



Kongshavn Industri AS			
Årsregnskap 2020			
Balanse			
	Note	2020	2019
Eiendeler			
Anleggsmidler			
Immaterielle eiendeler			
Forskning og utvikling		240 000	300 000
Sum immaterielle eiendeler		<u>240 000</u>	<u>300 000</u>
Varige driftsmidler			
Bygningsmessige påkostninger	3	3 729 478	3 787 695
Maskiner og anlegg	3, 5	1 432 011	1 480 502
Driftsløsøre, inventar o.a. utstyr	3, 5	139 578	224 503
Sum varige driftsmidler	3	<u>5 301 066</u>	<u>5 492 699</u>
Sum anleggsmidler		<u>5 541 066</u>	<u>5 792 699</u>
Omløpsmidler			
Lager av varer og annen beholdning	5	290 000	290 000
Fordringer			
Kundefordringer	4, 5	8 855 182	9 112 497
Andre kortsiktige fordringer	1, 4	13 782 033	3 644 463
Sum fordringer		<u>22 637 215</u>	<u>12 756 960</u>
Bankinnskudd, kontanter o.l.	2	5 075 599	15 896 357
Sum omløpsmidler		<u>28 002 814</u>	<u>28 943 317</u>
Sum eiendeler		<u>33 543 881</u>	<u>34 736 016</u>



Kongshavn Industri AS			
Årsregnskap 2020			
Balanse			
Egenkapital og gjeld	Note	2020	2019
Innskutt egenkapital			
Aksjekapital	6	11 000 000	11 000 000
Overkurs		54 817	54 817
Annen innskutt egenkapital		2 947 158	2 947 158
Sum innskutt egenkapital		<u>14 001 975</u>	<u>14 001 975</u>
Opptjent egenkapital			
Annen egenkapital		8 396 180	4 940 503
Sum opptjent egenkapital		<u>8 396 180</u>	<u>4 940 503</u>
Sum egenkapital	7	<u>22 398 155</u>	<u>18 942 478</u>
Gjeld			
Avsetning for forpliktelser			
Utsatt skatt	8	19 352	22 047
Sum avsetning for forpliktelser		<u>19 352</u>	<u>22 047</u>
Kortsiktig gjeld			
Gjeld til kredittinstitusjoner	2, 5	0	386 109
Leverandørgjeld	4	1 751 989	4 282 756
Betalbar skatt	8	984 044	308 482
Skattetrekk og andre trekk		1 594 671	1 507 835
Annen kortsiktig gjeld	1, 4	6 795 670	9 286 310
Sum kortsiktig gjeld		<u>11 126 374</u>	<u>15 771 491</u>
Sum gjeld		<u>11 145 726</u>	<u>15 793 538</u>
Sum egenkapital og gjeld		<u>33 543 881</u>	<u>34 736 016</u>
Styret i Kongshavn Industri AS			
<hr/> Gunnar Kristiansen styreleder/daglig leder	<hr/> Bjørn-Egil Kristiansen styremedlem	<hr/> Harry Haldorsen styremedlem	
	<hr/> Bjørn-Egil Kristiansen styremedlem		



Kongshavn Industri AS

Noter til årsregnskapet 2020

REGNSKAPSPRINSIPPER

Årsregnskapet er satt opp i samsvar med regnskapsloven. Det er utarbeidet etter norske regnskapsstandarder.

Driftsinntekter og kostnader

Inntektsføring skjer etter opptjeningsprinsippet som normalt vil være leveringstidspunktet for varer og tjenester. Kostnader medtas etter sammenstillingsprinsippet, dvs. at kostnader medtas i samme periode som tilhørende inntekter inntektsføres.

Hovedregel for vurdering og klassifisering av eiendeler og gjeld

Eiendeler bestemt til varig eie eller bruk er klassifisert som anleggsmidler. Andre eiendeler er klassifisert som omløpsmidler. Fordringer som skal tilbakebetales innen et år er uansett klassifisert som omløpsmidler. Ved klassifisering av kortsiktig og langsiktig gjeld er analoge kriterier lagt til grunn.

Anleggsmidler vurderes til anskaffelseskost, men nedskrives til virkelig verdi når verdifallet forventes ikke å være forbigående. Anleggsmidler med begrenset økonomisk levetid avskrives planmessig. Langsiktig gjeld balanseføres til nominelt mottatt beløp på etableringstidspunktet.

Omløpsmidler vurderes til laveste av anskaffelseskost og virkelig verdi. Kortsiktig gjeld balanseføres til nominelt mottatt beløp på etableringstidspunktet.

Enkelte poster er vurdert etter andre regler. Postene det gjelder vil være blant de postene som omhandles nedenfor.

Valuta

Pengeposter i utenlandsk valuta omregnes til balansedagens kurs.

Varige driftsmidler

Varige driftsmidler avskrives over forventet økonomisk levetid. Avskrivningene er som hovedregel fordelt lineært over antatt økonomisk levetid.

Varer

Varer er vurdert til det laveste av gjennomsnittlig anskaffelseskost og netto salgsverdi. For råvarer og varer i arbeid beregnes netto salgsverdi til salgsværdien av ferdig tilvirkede varer redusert for gjenværende tilvirkningskostnader og salgskostnader.

Fordringer

Kundefordringer og andre fordringer oppføres til pålydende etter fradrag for avsetning til forventet tap. Avsetning til tap gjøres på grunnlag av en individuell vurdering av de enkelte fordringene. I tillegg gjøres det for øvrige kundefordringer en uspesifisert avsetning for å dekke antatt tap.

Pensjoner

Pensjonsforpliktelser finansiert over driften er beregnet og balanseført under avsetning for forpliktelser. Pensjonsordninger finansiert via sikrede ordninger er ikke balanseført. Pensjonspremien anses i disse tilfeller som pensjonskostnad og klassifiseres sammen med lønnskostnader.



Kongshavn Industri AS

Noter til årsregnskapet 2020

Skatt

Skattekostnaden i resultatregnskapet omfatter både periodens betalbare skatt og endring i utsatt skatt. Utsatt skatt er beregnet med 22 % på grunnlag av de midlertidige forskjeller som eksisterer mellom regnskapsmessige og skattemessige verdier, samt ligningsmessig underskudd til fremføring ved utgangen av regnskapsåret. Skatteøkende og skattereduserende midlertidige forskjeller som reverserer eller kan reversere i samme periode er utlignet og nettoført.

Note 1 Lønnskostnader, antall ansatte, godtgjørelser, lån til ansatte m.m.

Lønnskostnader	2020	2019
Lønninger	17 142 354	17 466 032
Arbeidsgiveravgift	2 636 303	2 946 232
Aktivert FoU-lønn	0	0
Pensjonskostnader	980 924	948 040
Andre ytelser	693 017	883 415
Sum	21 452 599	22 243 719

Selskapet har gjennom året hatt 33 ansatte. Gjennomsnittlig antall årsverk utgjør omkring 33.

Ytelser til daglig leder og styret

Det er ikke utbetalt honorar til styret i 2020.

Det er ikke ytt lån eller stilt sikkerhet til ledende personer, nærstående eller aksjonærer.

Pensjonsforpliktelser

Selskapet er pliktig til å ha tjenstepensjonsordning etter lov om obligatorisk tjenstepensjon.

Selskapets pensjonsordninger tilfredsstiller kravene i denne lov.

Revisor

Kostnadsført revisjonshonorar for 2020 utgjør kr 88 700 eks. mva, hvorav andre tjenester utgjør kr 20 075.

Note 2 - Kontanter mm.

	30.12.2020	30.12.2019
Benyttet del av kassekredit	0	0

Selskapet har en limit på kassakreditten på kr. 6 000 000.

Av selskapets bankinnskudd utgjør kr 1 087 587 bundne skattetrekksmidler.

**Kongshavn Industri AS****Noter til årsregnskapet 2020****Note 3 Anleggsmidler**

	Bygninger og tomter	Maskiner og anlegg	Driftsløsøre, inventar ol.	Sum
Anskaffelseskost pr. 01.01.20	4 154 845	2 719 991	676 601	7 551 436
+ Tilgang kjøpte driftsmidler			150 000	150 000
= Anskaffelseskost 31.12.20	4 154 845	2 719 991	826 601	7 701 436
Akkumulerte avskrivninger 31.12.20	425 367	1 387 980	587 023	2 400 370
= Bokført verdi 31.12.20	3 729 478	1 332 011	239 578	5 301 066
Årets ordinære avskrivninger	58 217	146 741	113 525	318 483
Økonomisk levetid	0 år	0-20 år	0-5 år	

Note 4 Mellomværende med selskap i samme konsern

	Kundefordringer		Andre fordringer	
	31.12.2020	31.12.2019	31.12.2020	31.12.2019
Kongshavn Marine AS	128 161	121 711	966 422	966 422
Kongshavn Automasjon AS	182 573	0	160 000	-30 000
Sørehavn Eiendom AS	0	0	11 437 537	1 420 888
Hilleren Eiendom AS	0	76 439	71 324	71 324
Skauge Innovasjon AS	0	0	0	0
Noren Bergen AS	0	1 336 308	0	0
Kongshavn Invest AS	0	0	164 225	148 600
Sum	621 468	121 711	12 799 508	2 577 234

	Leverandørgjeld		Annen gjeld	
	31.12.2020	31.12.2019	31.12.2020	31.12.2019
Kongshavn Marine AS	28 969	214 313	0	0
Kongshavn Automasjon AS	237 703	247 373	0	386 109
Sørehavn Eiendom AS	0	0	0	0
Hilleren Eiendom AS	115 999	59 850	0	0
Skauge Innovasjon AS	0	0	763 556	763 556
Aksjonærer	0	0	763 556	763 556
Sum	266 672	521 536	1 527 112	1 913 221



Kongshavn Industri AS

Noter til årsregnskapet 2020

Note 5 Pantstillelser og garantier

	31.12.2020	31.12.2019
Gjeld som er sikret ved pant utgjør kr.	0	0
Balanseført verdi av de pansatte eiendelene utgjør:		
Driftsløse/maskiner	1 571 589	1 705 005
Varelager	290 000	290 000
Kundefordringer	8 695 182	9 142 497

Selskapet har bankgarantier i Sparebanken Vest på kr. 2 172 978 pr. 31.12.2020.

Note 6 Aksjonærer

Aksjekapitalen i Kongshavn Industri AS pr. 31.12 består av:

	Antall	Pålydende	Bokført
Ordinære aksjer	11 000	1 000,0	11 000 000
Sum	11 000		11 000 000

Eierstruktur

De største aksjonærene i % pr. 31.12 var:

	Ordinære	Eierandel	Stemmeandel
Skauge Innovasjon AS	11 000	100,0	100,0

Note 7 Egenkapital

	Aksje- kapital	Annen innsk. Egenkapital	Annen EK	Sum
Egenkapital pr 31.12.2019	11 000 000	3 001 975	4 940 503	18 942 478
Mottatt konsernbidrag	0	0	0	0
Årets resultat	0	0	3 455 677	3 455 677
Egenkapital pr 31.12.2020	11 000 000	3 001 975	8 396 180	22 398 155



Kongshavn Industri AS

Noter til årsregnskapet 2020

Note 8 Skatt

<u>Årets skattekostnad</u>	<u>2020</u>	<u>2019</u>
Resultatført skatt på ordinært resultat:		
Betalbar skatt	984 044	308 482
Endring i utsatt skatt	-2 695	22 047
Skattekostnad ordinært resultat	981 349	330 529
Skattepliktig inntekt:		
Ordinært resultat før skatt	4 437 026	8 665 879
Permanente forskjeller	23 654	24 822
Endring i midlertidige forskjeller	12 249	-119 888
Anvendelse av fremførbart underskudd	0	-7 168 624
Skattepliktig inntekt	4 472 929	1 402 189
Betalbar skatt i balansen:		
Betalbar skatt på årets resultat	984 044	308 482
Sum betalbar skatt i balansen	984 044	308 482

Skatteeffekten av midlertidige forskjeller som har gitt opphav til utsatt skatt og utsatte skattefordeler, spesifisert på typer av midlertidige forskjeller

	<u>2020</u>	<u>2019</u>	<u>Endring</u>
Varige driftsmidler	232 965	245 214	12 249
Fordringer	-145 000	-145 000	0
Sum	87 965	100 214	12 249
Grunnlag for utsatt skatt	87 965	100 214	12 249
Utsatt skatt (22 %)	19 352	22 047	2 695



Til generalforsamlingen i
Kongshavn Industri AS

Uavhengig revisors beretning

Uttalelse om revisjonen av årsregnskapet

Konklusjon

Vi har revidert Kongshavn Industri AS' årsregnskap som viser et overskudd på NOK 3 455 677. Årsregnskapet består av balanse per 31. desember 2020 og resultatregnskap for regnskapsåret avsluttet per denne datoen og noter til årsregnskapet, herunder et sammendrag av viktige regnskapsprinsipper.

Etter vår mening er det medfølgende årsregnskapet avgitt i samsvar med lov og forskrifter og gir et rettviseende bilde av selskapets finansielle stilling per 31. desember 2020, og av dets resultater for regnskapsåret avsluttet per denne datoen i samsvar med regnskapslovens regler og god regnskapsskikk i Norge.

Grunnlag for konklusjonen

Vi har gjennomført revisjonen i samsvar med lov, forskrift og god revisjonsskikk i Norge, herunder de internasjonale revisjonsstandardene (ISA-ene). Våre oppgaver og plikter i henhold til disse standardene er beskrevet i Revisors oppgaver og plikter ved revisjon av årsregnskapet. Vi er uavhengige av selskapet slik det kreves i lov og forskrift, og har overholdt våre øvrige etiske forpliktelser i samsvar med disse kravene. Etter vår oppfatning er innhentet revisjonsbevis tilstrekkelig og hensiktsmessig som grunnlag for vår konklusjon.

Styret og daglig leders ansvar for årsregnskapet

Styret og daglig leder (ledelsen) er ansvarlig for å utarbeide årsregnskapet i samsvar med lov og forskrifter, herunder for at det gir et rettviseende bilde i samsvar med regnskapslovens regler og god regnskapsskikk i Norge. Ledelsen er også ansvarlig for slik intern kontroll som den finner nødvendig for å kunne utarbeide et årsregnskap som ikke inneholder vesentlig feilinformasjon, verken som følge av misligheter eller utilsiktede feil.

Ved utarbeidelsen av årsregnskapet må ledelsen ta standpunkt til selskapets evne til fortsatt drift og opplyse om forhold av betydning for fortsatt drift. Forutsetningen om fortsatt drift skal legges til grunn for årsregnskapet så lenge det ikke er sannsynlig at virksomheten vil bli avvirket.

Medlemmer i Den norske Revisorforening. Ansvarlige Statsautoriserte revisorer: Bjørn Tore Wilhelmsen – Anette Tvedt

Revisor Vest AS - Idrettsvegen 144, 5353 Straume
Tlf: 56 32 38 48 - E-post: post@revisorvest.no - revisorvest.no - Revisornr./Org.nr: NO 997 142 411 MVA



Revisors oppgaver og plikter ved revisjonen av årsregnskapet

Vårt mål er å oppnå betryggende sikkerhet for at årsregnskapet som helhet ikke inneholder vesentlig feilinformasjon, verken som følge av misligheter eller utilsiktede feil, og å avgi en revisjonsberetning som inneholder vår konklusjon. Betryggende sikkerhet er en høy grad av sikkerhet, men ingen garanti for at en revisjon utført i samsvar med lov, forskrift og god revisjonsskikk i Norge, herunder ISA-ene, alltid vil avdekke vesentlig feilinformasjon som eksisterer. Feilinformasjon kan oppstå som følge av misligheter eller utilsiktede feil. Feilinformasjon blir vurdert som vesentlig dersom den enkeltvis eller samlet med rimelighet kan forventes å påvirke økonomiske beslutninger som brukerne foretar basert på årsregnskapet.

For videre beskrivelse av revisors oppgaver og plikter vises det til revisorforeningen.no/revisjonsberetninger.

Uttalelse om andre lovmessige krav

Konklusjon om registrering og dokumentasjon

Basert på vår revisjon av årsregnskapet som beskrevet ovenfor, og kontrollhandlinger vi har funnet nødvendig i henhold til internasjonal standard for attestasjonsoppdrag (ISAE) 3000 «Attestasjonsoppdrag som ikke er revisjon eller forenklet revisorkontroll av historisk finansiell informasjon», mener vi at ledelsen har oppfylt sin plikt til å sørge for ordentlig og oversiktlig registrering og dokumentasjon av selskapets regnskapsopplysninger i samsvar med lov og god bokføringsskikk i Norge.

Straume, 21.09.2021

Revisor Vest AS

Anette Tvedt

Statsautorisert revisor



Legally signed by
Harry Haldorsen
2021-09-21

Legally signed by
Gunnar Knstiansen
2021-09-21

ÅRSREGNSKAP

2020

Kongshavn Industri AS

Organisasjonsnummer: 945 885 505

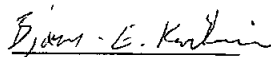


Kongshavn Industri AS			
Årsregnskap 2020			
Resultatregnskap			
	Note	2020	2019
Driftsinntekter og driftskostnader			
Salgsinntekt		45 792 208	58 801 289
Annen driftsinntekt		95 000	0
Sum driftsinntekter		<u>45 887 208</u>	<u>58 801 289</u>
Varekostnad		14 785 394	22 204 489
Lønnskostnad	1	21 452 599	22 392 907
Avskrivning av driftsmidler og immaterielle eiendeler	3	401 633	347 172
Annen driftskostnad	1	4 664 644	5 028 856
Sum driftskostnader		<u>41 304 269</u>	<u>49 973 423</u>
Driftsresultat		<u>4 582 938</u>	<u>8 827 865</u>
Finansinntekter og finanskostnader			
Annen renteinntekt		15 673	15 763
Annen finansinntekt		26 713	13 086
Annen rentekostnad		92 773	97 520
Annen finanskostnad		95 526	93 315
Resultat av finansposter		<u>-145 913</u>	<u>-161 986</u>
Ordinært resultat før skattekostnad	8	<u>4 437 026</u>	<u>8 665 879</u>
Skattekostnad på ordinært resultat	8	981 349	330 529
Ordinært resultat	7	<u>3 455 677</u>	<u>8 335 350</u>
Årsresultat		<u>3 455 677</u>	<u>8 335 350</u>
Anvendelse			
Avsatt til annen egenkapital		3 455 677	8 335 350
Sum anvendelse		<u>3 455 677</u>	<u>8 335 350</u>



Kongshavn Industri AS			
Årsregnskap 2020			
Balanse			
	Note	2020	2019
Eiendeler			
Anleggsmidler			
Immaterielle eiendeler			
Forskning og utvikling		240 000	300 000
Sum immaterielle eiendeler		<u>240 000</u>	<u>300 000</u>
Varige driftsmidler			
Bygningmessige påkostninger	3	3 729 478	3 787 695
Maskiner og anlegg	3, 5	1 432 011	1 480 502
Driftsløsøre, inventar o.a. utstyr	3, 5	139 578	224 503
Sum varige driftsmidler	3	<u>5 301 066</u>	<u>5 492 699</u>
Sum anleggsmidler		<u>5 541 066</u>	<u>5 792 699</u>
Omløpsmidler			
Lager av varer og annen beholdning	5	290 000	290 000
Fordringer			
Kundefordringer	4, 5	8 855 182	9 112 497
Andre kortsiktige fordringer	1, 4	13 782 033	3 644 463
Sum fordringer		<u>22 637 215</u>	<u>12 756 960</u>
Bankinnskudd, kontanter o.l.	2	5 075 599	15 896 357
Sum omløpsmidler		<u>28 002 814</u>	<u>28 943 317</u>
Sum eiendeler		<u>33 543 881</u>	<u>34 736 016</u>



Kongshavn Industri AS			
Årsregnskap 2020			
Balanse			
Egenkapital og gjeld	Note	2020	2019
Innskutt egenkapital			
Aksjekapital	6	11 000 000	11 000 000
Overkurs		54 817	54 817
Annen innskutt egenkapital		<u>2 947 158</u>	<u>2 947 158</u>
Sum innskutt egenkapital		<u>14 001 975</u>	<u>14 001 975</u>
Opptjent egenkapital			
Annen egenkapital		<u>8 396 180</u>	<u>4 940 503</u>
Sum opptjent egenkapital		<u>8 396 180</u>	<u>4 940 503</u>
Sum egenkapital	7	<u>22 398 155</u>	<u>18 942 478</u>
Gjeld			
Avsetning for forpliktelser			
Utsatt skatt	8	<u>19 352</u>	<u>22 047</u>
Sum avsetning for forpliktelser		<u>19 352</u>	<u>22 047</u>
Kortsiktig gjeld			
Gjeld til kredittinstitusjoner	2, 5	0	386 109
Leverandørgjeld	4	1 751 989	4 282 756
Betalbar skatt	8	984 044	308 482
Skattetrekk og andre trekk		1 594 671	1 507 835
Annen kortsiktig gjeld	1, 4	<u>6 795 670</u>	<u>9 286 310</u>
Sum kortsiktig gjeld		<u>11 126 374</u>	<u>15 771 491</u>
Sum gjeld		<u>11 145 726</u>	<u>15 793 538</u>
Sum egenkapital og gjeld		<u>33 543 881</u>	<u>34 736 016</u>
Styret i Kongshavn Industri AS			
<hr/>		<hr/>	
Gunnar Kristiansen styreleder/daglig leder	Bjørn-Egil Kristiansen styremedlem	Harry Haldorsen styremedlem	
	<hr/>		
	Bjørn-Egil Kristiansen styremedlem		



Kongshavn Industri AS

Noter til årsregnskapet 2020

REGNSKAPSPRINSIPPER

Årsregnskapet er satt opp i samsvar med regnskapsloven. Det er utarbeidet etter norske regnskapsstandarder.

Driftsinntekter og kostnader

Inntektsføring skjer etter opptjeningsprinsippet som normalt vil være leveringstidspunktet for varer og tjenester. Kostnader medtas etter sammenstillingsprinsippet, dvs. at kostnader medtas i samme periode som tilhørende inntekter inntektsføres.

Hovedregel for vurdering og klassifisering av eiendeler og gjeld

Eiendeler bestemt til varig eie eller bruk er klassifisert som anleggsmidler. Andre eiendeler er klassifisert som omløpsmidler. Fordringer som skal tilbakebetales innen et år er uansett klassifisert som omløpsmidler. Ved klassifisering av kortsiktig og langsiktig gjeld er analoge kriterier lagt til grunn.

Anleggsmidler vurderes til anskaffelseskost, men nedskrives til virkelig verdi når verdifallet forventes ikke å være forbigående. Anleggsmidler med begrenset økonomisk levetid avskrives planmessig. Langsiktig gjeld balanseføres til nominelt mottatt beløp på etableringstidspunktet.

Omløpsmidler vurderes til laveste av anskaffelseskost og virkelig verdi. Kortsiktig gjeld balanseføres til nominelt mottatt beløp på etableringstidspunktet.

Enkelte poster er vurdert etter andre regler. Postene det gjelder vil være blant de postene som omhandles nedenfor.

Valuta

Pengeposter i utenlandsk valuta omregnes til balansedagens kurs.

Varige driftsmidler

Varige driftsmidler avskrives over forventet økonomisk levetid. Avskrivningene er som hovedregel fordelt lineært over antatt økonomisk levetid.

Varer

Varer er vurdert til det laveste av gjennomsnittlig anskaffelseskost og netto salgsverdi. For råvarer og varer i arbeid beregnes netto salgsverdi til salgsverdien av ferdig tilvirkede varer redusert for gjenværende tilvirkningskostnader og salgskostnader.

Fordringer

Kundefordringer og andre fordringer oppføres til pålydende etter fradrag for avsetning til forventet tap. Avsetning til tap gjøres på grunnlag av en individuell vurdering av de enkelte fordringene. I tillegg gjøres det for øvrige kundefordringer en uspesifisert avsetning for å dekke antatt tap.

Pensjoner

Pensjonsforpliktelser finansiert over driften er beregnet og balanseført under avsetning for forpliktelser. Pensjonsordninger finansiert via sikrede ordninger er ikke balanseført.

Pensjonspremier anses i disse tilfeller som pensjonskostnad og klassifiseres sammen med lønnskostnader.



Kongshavn Industri AS

Noter til årsregnskapet 2020

Skatt

Skattekostnaden i resultatregnskapet omfatter både periodens betalbare skatt og endring i utsatt skatt. Utsatt skatt er beregnet med 22 % på grunnlag av de midlertidige forskjeller som eksisterer mellom regnskapsmessige og skattemessige verdier, samt ligningsmessig underskudd til fremføring ved utgangen av regnskapsåret. Skatteøkende og skattereduserende midlertidige forskjeller som reverserer eller kan reversere i samme periode er utlignet og nettoført.

Note 1 Lønnskostnader, antall ansatte, godtgjørelser, lån til ansatte m.m.

Lønnskostnader	2020	2019
Lønninger	17 142 354	17 466 032
Arbeidsgiveravgift	2 636 303	2 946 232
Aktivert FoU-lønn	0	0
Pensjonskostnader	980 924	948 040
Andre ytelser	693 017	883 415
Sum	21 452 599	22 243 719

Selskapet har gjennom året hatt 33 ansatte. Gjennomsnittlig antall årsverk utgjør omkring 33.

Ytelser til daglig leder og styret

Det er ikke utbetalt honorar til styret i 2020.

Det er ikke ytt lån eller stilt sikkerhet til ledende personer, nærstående eller aksjonærer.

Pensjonsforpliktelser

Selskapet er pliktig til å ha tjenstepensjonsordning etter lov om obligatorisk tjenstepensjon.

Selskapets pensjonsordninger tilfredsstiller kravene i denne lov.

Revisor

Kostnadsført revisjonshonorar for 2020 utgjør kr 88 700 eks. mva, hvorav andre tjenester utgjør kr 20 075.

Note 2 - Kontanter mm.

	30.12.2020	30.12.2019
Benyttet del av kassekredit	0	0

Selskapet har en limit på kassakreditten på kr. 6 000 000.

Av selskapets bankinnskudd utgjør kr 1 087 587 bundne skattetrekksmidler.

**Kongshavn Industri AS****Noter til årsregnskapet 2020****Note 3 Anleggsmidler**

	Bygninger og tomter	Maskiner og anlegg	Driftsløsøre, inventar ol.	Sum
Anskaffelseskost pr. 01.01.20	4 154 845	2 719 991	676 601	7 551 436
+ Tilgang kjøpte driftsmidler			150 000	150 000
= Anskaffelseskost 31.12.20	4 154 845	2 719 991	826 601	7 701 436
Akkumulerte avskrivninger 31.12.20	425 367	1 387 980	587 023	2 400 370
= Bokført verdi 31.12.20	3 729 478	1 332 011	239 578	5 301 066
Årets ordinære avskrivninger	58 217	146 741	113 525	318 483
Økonomisk levetid	0 år	0-20 år	0-5 år	

Note 4 Mellomværende med selskap i samme konsern

	Kundefordringer		Andre fordringer	
	31.12.2020	31.12.2019	31.12.2020	31.12.2019
Kongshavn Marine AS	128 161	121 711	966 422	966 422
Kongshavn Automasjon AS	182 573	0	160 000	-30 000
Sørehavn Eiendom AS	0	0	11 437 537	1 420 888
Hilleren Eiendom AS	0	76 439	71 324	71 324
Skauge Innovasjon AS	0	0	0	0
Noren Bergen AS	0	1 336 308	0	0
Kongshavn Invest AS	0	0	164 225	148 600
Sum	621 468	121 711	12 799 508	2 577 234

	Leverandørgjeld		Annen gjeld	
	31.12.2020	31.12.2019	31.12.2020	31.12.2019
Kongshavn Marine AS	28 969	214 313	0	0
Kongshavn Automasjon AS	237 703	247 373	0	386 109
Sørehavn Eiendom AS	0	0	0	0
Hilleren Eiendom AS	115 999	59 850	0	0
Skauge Innovasjon AS	0	0	763 556	763 556
Aksjonærer	0	0	763 556	763 556
Sum	266 672	521 536	1 527 112	1 913 221



Kongshavn Industri AS

Noter til årsregnskapet 2020

Note 5 Pantstillelser og garantier

	31.12.2020	31.12.2019
Gjeld som er sikret ved pant utgjør kr.	0	0
Balanseført verdi av de pansatte eiendelene utgjør:		
Driftsløse/maskiner	1 571 589	1 705 005
Varelager	290 000	290 000
Kundefordringer	8 695 182	9 142 497

Selskapet har bankgarantier i Sparebanken Vest på kr. 2 172 978 pr. 31.12.2020.

Note 6 Aksjonærer

Aksjekapitalen i Kongshavn Industri AS pr. 31.12 består av:

	Antall	Pålydende	Bokført
Ordinære aksjer	11 000	1 000,0	11 000 000
Sum	11 000		11 000 000

Eierstruktur

De største aksjonærene i % pr. 31.12 var:

	Ordinære	Eierandel	Stemmeandel
Skauge Innovasjon AS	11 000	100,0	100,0

Note 7 Egenkapital

	Aksje- kapital	Annen innsk. Egenkapital	Annen EK	Sum
Egenkapital pr 31.12.2019	11 000 000	3 001 975	4 940 503	18 942 478
Mottatt konsernbidrag	0	0	0	0
Årets resultat	0	0	3 455 677	3 455 677
Egenkapital pr 31.12.2020	11 000 000	3 001 975	8 396 180	22 398 155



Kongshavn Industri AS

Noter til årsregnskapet 2020

Note 8 Skatt

Årets skattekostnad	2020	2019
Resultatført skatt på ordinært resultat:		
Betalbar skatt	984 044	308 482
Endring i utsatt skatt	-2 695	22 047
Skattekostnad ordinært resultat	981 349	330 529
Skattepliktig inntekt:		
Ordinært resultat før skatt	4 437 026	8 665 879
Permanente forskjeller	23 654	24 822
Endring i midlertidige forskjeller	12 249	-119 888
Anvendelse av fremførbart underskudd	0	-7 168 624
Skattepliktig inntekt	4 472 929	1 402 189
Betalbar skatt i balansen:		
Betalbar skatt på årets resultat	984 044	308 482
Sum betalbar skatt i balansen	984 044	308 482

Skatteeffekten av midlertidige forskjeller som har gitt opphav til utsatt skatt og utsatte skattefordeler, spesifisert på typer av midlertidige forskjeller

	2020	2019	Endring
Varige driftsmidler	232 965	245 214	12 249
Fordringer	-145 000	-145 000	0
Sum	87 965	100 214	12 249
Grunnlag for utsatt skatt	87 965	100 214	12 249
Utsatt skatt (22 %)	19 352	22 047	2 695