



## ÅRSREGNSKAPET FOR REGNSKAPSÅRET 2024 - GENERELL INFORMASJON

### Enheten

Organisasjonsnummer: 985 857 482  
Organisasjonsform: Aksjeselskap  
Foretaksnavn: FÆRDER DESIGN AS  
Forretningsadresse: Bekkeveien 9  
3236 SANDEFJORD

### Regnskapsår

Årsregnskapets periode: 01.01.2024 - 31.12.2024

### Konsern

Morselskap i konsern: Nei

### Regnskapsregler

Regler for små foretak benyttet: Ja  
Benyttet ved utarbeidelsen av årsregnskapet til selskapet: Regnskapslovens alminnelige regler

### Årsregnskapet fastsatt av kompetent organ

Bekreftet av representant for selskapet: Ragnar Hernæss Horntvedt  
Dato for fastsettelse av årsregnskapet: 08.09.2025

### Grunnlag for avgivelse

År 2024: Årsregnskapet er elektronisk innlevert  
År 2023: Tall er hentet fra elektronisk innlevert årsregnskap fra 2024

*Det er ikke krav til at årsregnskapet m.v. som sendes til Regnskapsregisteret er undertegnet. Kontrollen på at dette er utført ligger hos revisor/enhetens øverste organ. Sikkerheten ivaretas ved at innsender har rolle/rettighet for innsending av årsregnskapet via Altinn, og ved at det bekreftes at årsregnskapet er fastsatt av kompetent organ.*

Brønnøysundregistrene, 11.09.2025



## Resultatregnskap

Beløp i: NOK	Note	2024	2023
<b>RESULTATREGNSKAP</b>			
<b>Inntekter</b>			
Salgsinntekt		470 239	652 176
Annen driftsinntekt			204 000
<b>Sum inntekter</b>		<b>470 239</b>	<b>856 176</b>
<b>Kostnader</b>			
Varekostnad		66 651	363 263
Lønnskostnad	1		7 638
Avskrivning av driftsmidler og immaterielle eiendeler	2	223 885	242 444
Annen driftskostnad	1	422 119	316 884
<b>Sum kostnader</b>		<b>712 655</b>	<b>930 229</b>
<b>Driftsresultat</b>		<b>-242 416</b>	<b>-74 053</b>
<b>Finansinntekter og finanskostnader</b>			
Annen renteinntekt		126	
<b>Sum finansinntekter</b>		<b>126</b>	
Annen rentekostnad		24 137	1 122
<b>Sum finanskostnader</b>		<b>24 137</b>	<b>1 122</b>
<b>Netto finans</b>		<b>-24 011</b>	<b>-1 122</b>
<b>Resultat før skattekostnad</b>		<b>-266 426</b>	<b>-75 175</b>
Skattekostnad på resultat	3	-58 614	-16 539
<b>Årsresultat</b>	4	<b>-207 812</b>	<b>-58 636</b>
<b>Årsresultat etter minoritetsinteresser</b>		<b>-207 812</b>	<b>-58 636</b>
<b>Totalresultat</b>		<b>-207 812</b>	<b>-58 636</b>
<b>Overføringer og disponeringer</b>			
Avsatt til annen egenkapital			-58 636
Overført fra annen egenkapital		-207 812	



## Resultatregnskap

Beløp i: NOK	Note	2024	2023
Sum overføringer og disponeringer		-207 812	-58 636



## Balanse

Beløp i: NOK	Note	2024	2023
<b>BALANSE - EIENDELER</b>			
<b>Anleggsmidler</b>			
<b>Immaterielle eiendeler</b>			
Utsatt skattefordel	3	237 230	178 616
<b>Sum immaterielle eiendeler</b>		<b>237 230</b>	<b>178 616</b>
<b>Varige driftsmidler</b>			
Tomter, bygninger o.a. fast eiendom	2		
Maskiner og anlegg	2		
Skip og flytende installasjoner	2		
Driftsløsøre, inventar o.a. utstyr	2	402 003	625 887
<b>Sum varige driftsmidler</b>	2	<b>402 003</b>	<b>625 887</b>
<b>Finansielle anleggsmidler</b>			
Lån til tilknyttet selskap og felles kontrollert virksomhet			25 000
<b>Sum finansielle anleggsmidler</b>			<b>25 000</b>
<b>Sum anleggsmidler</b>		<b>639 233</b>	<b>829 503</b>
<b>Omløpsmidler</b>			
<b>Varer</b>			
<b>Fordringer</b>			
Kundefordringer		229 225	326 481
Andre kortsiktige fordringer		12 521	113 176
Konsernfordringer			38 840
<b>Sum fordringer</b>		<b>241 746</b>	<b>478 496</b>
<b>Bankinnskudd, kontanter og lignende</b>			
Bankinnskudd, kontanter o.l.		31 072	12 151
<b>Sum bankinnskudd, kontanter og lignende</b>		<b>31 072</b>	<b>12 151</b>
<b>Sum omløpsmidler</b>		<b>272 818</b>	<b>490 648</b>
<b>SUM EIENDELER</b>		<b>912 051</b>	<b>1 320 151</b>



### Balanse

Beløp i: NOK	Note	2024	2023
<b>BALANSE - EGENKAPITAL OG GJELD</b>			
<b>Egenkapital</b>			
<b>Innskutt egenkapital</b>			
Aksjekapital	5	150 000	150 000
Beholdning av egne aksjer	5		
<b>Sum innskutt egenkapital</b>		<b>150 000</b>	<b>150 000</b>
<b>Opptjent egenkapital</b>			
Annen egenkapital	6	325 956	533 769
<b>Sum opptjent egenkapital</b>		<b>325 956</b>	<b>533 769</b>
<b>Sum egenkapital</b>	4	<b>475 956</b>	<b>683 769</b>
<b>Gjeld</b>			
<b>Langsiktig gjeld</b>			
Utsatt skatt	3		
<b>Annen langsiktig gjeld</b>			
Langsiktig konserngjeld		432 814	6 622
Øvrig langsiktig gjeld		681	489 681
<b>Sum annen langsiktig gjeld</b>		<b>433 494</b>	<b>496 303</b>
<b>Sum langsiktig gjeld</b>		<b>433 494</b>	<b>496 303</b>
<b>Kortsiktig gjeld</b>			
Leverandørgjeld		2 600	-43 747
Betalbar skatt	3		
Skyldig offentlige avgifter			2 857
Kortsiktig konserngjeld			174 278
Annen kortsiktig gjeld			6 692
<b>Sum kortsiktig gjeld</b>		<b>2 600</b>	<b>140 080</b>
<b>Sum gjeld</b>		<b>436 095</b>	<b>636 382</b>
<b>SUM EGENKAPITAL OG GJELD</b>		<b>912 051</b>	<b>1 320 151</b>



## Brønnøysundregistrene

### ÅRSREGNSKAP FOR REGNSKAPSÅRET 2024 - GENERELL INFORMASJON

Journalnummer: 2025 754739

#### Enheten

Organisasjonsnummer: 985 857 482  
Organisasjonsform: Aksjeselskap  
Foretaksnavn: FÆRDER DESIGN AS  
Forretningsadresse: Bekkeveien 9  
3236 SANDEFJORD

#### Regnskapsår

Årsregnskapets periode: 01.01.2024 - 31.12.2024

#### Konsern

Morselskap i konsern: Nei

#### Regnskapsregler

Regler for små foretak benyttet: Ja  
Benyttet ved utarbeidelsen av  
årsregnskapet til selskapet: Regnskapslovens alminnelige regler

#### Årsregnskapet fastsatt av kompetent organ

Bekreftet av representant for selskapet: Ragnar Hernæss Horntvedt  
Dato for fastsettelse av årsregnskapet: 08.09.2025

#### Revisjon

Selskapet har besluttet at årsregnskapet  
ikke skal revideres: Ja  
Årsregnskapet er utarbeidet av ekstern  
autorisert regnskapsfører: Ja  
Ekstern autorisert regnskapsfører har i  
løpet av regnskapsåret bistått ved den  
løpende regnskapsføringen eller utført  
andre tjenester for selskapet enn å  
utarbeide årsregnskapet: Ja

#### Grunnlag for avgivelse

År 2024: Årsregnskap er elektronisk innlevert.  
År 2023: Tall er hentet fra elektronisk innlevert årsregnskap fra 2024.

*Det er ikke krav til at årsregnskapet m.v. som sendes til Regnskapsregisteret er undertegnet. Kontrollen på at dette er utført ligger hos revisor/enhetens øverste organ. Sikkerheten ivaretas ved at innsender har rolle/rettighet for innsending av årsregnskapet via Altinn, og ved at det bekreftes at årsregnskapet er fastsatt av kompetent organ.*

Brønnøysundregistrene, 10.09.2025

---

Brønnøysundregistrene  
Postadresse: Postboks 900, 8910 Brønnøysund  
Telefon: 75 00 75 00  
E-post: firmapost@brreg.no Internett: www.brreg.no  
Organisasjonsnummer: 974 760 673



Organisasjonsnr: 985 857 482  
FÆRDER DESIGN AS

## RESULTATREGNSKAP

Beløp i: NOK	Note	2024	2023
<b>RESULTATREGNSKAP</b>			
<b>Inntekter</b>			
Salgsinntekt		470 239	652 176
Annen driftsinntekt			204 000
<b>Sum inntekter</b>		<b>470 239</b>	<b>856 176</b>
<b>Kostnader</b>			
Varekostnad		66 651	363 263
Lønnskostnad	1		7 638
Avskrivning av driftsmidler og immaterielle eiendeler	2	223 885	242 444
Annen driftskostnad	1	422 119	316 884
<b>Sum kostnader</b>		<b>712 655</b>	<b>930 229</b>
<b>Driftsresultat</b>		<b>-242 416</b>	<b>-74 053</b>
<b>Finansinntekter og finanskostnader</b>			
Annen renteinntekt		126	
<b>Sum finansinntekter</b>		<b>126</b>	
Annen rentekostnad		24 137	1 122
<b>Sum finanskostnader</b>		<b>24 137</b>	<b>1 122</b>
<b>Netto finans</b>		<b>-24 011</b>	<b>-1 122</b>
<b>Resultat før skattekostnad</b>		<b>-266 426</b>	<b>-75 175</b>
Skattekostnad på resultat	3	-58 614	-16 539
<b>Årsresultat</b>	<b>4</b>	<b>-207 812</b>	<b>-58 636</b>
<b>Årsresultat etter minoritetsinteresser</b>		<b>-207 812</b>	<b>-58 636</b>
<b>Totalresultat</b>		<b>-207 812</b>	<b>-58 636</b>
<b>Overføringer og disponeringer</b>			
Avsatt til annen egenkapital			-58 636
Overført fra annen egenkapital		-207 812	
<b>Sum overføringer og disponeringer</b>		<b>-207 812</b>	<b>-58 636</b>



Organisasjonsnr: 985 857 482  
FÆRDER DESIGN AS

## BALANSE

Beløp i: NOK	Note	2024	2023
<b>BALANSE - EIENDELER</b>			
<b>Anleggsmidler</b>			
<b>Immaterielle eiendeler</b>			
Utsatt skattefordel	3	237 230	178 616
<b>Sum immaterielle eiendeler</b>		<b>237 230</b>	<b>178 616</b>
<b>Varige driftsmidler</b>			
Tomter, bygninger o.a. fast eiendom	2		
Maskiner og anlegg	2		
Skip og flytende installasjoner	2		
Driftsløsøre, inventar o. a. utstyr	2	402 003	625 887
<b>Sum varige driftsmidler</b>	2	<b>402 003</b>	<b>625 887</b>
<b>Finansielle anleggsmidler</b>			
Lån til tilknyttet selskap og felles kontrollert virksomhet			25 000
<b>Sum finansielle anleggsmidler</b>			<b>25 000</b>
<b>Sum anleggsmidler</b>		<b>639 233</b>	<b>829 503</b>
<b>Omløpsmidler</b>			
<b>Varer</b>			
<b>Fordringer</b>			
Kundefordringer		229 225	326 481
Andre kortsiktige fordringer		12 521	113 176
Konsernfordringer			38 840
<b>Sum fordringer</b>		<b>241 746</b>	<b>478 496</b>
<b>Bankinnskudd, kontanter og lignende</b>			
Bankinnskudd, kontanter o. l.		31 072	12 151
<b>Sum bankinnskudd, kontanter og lignende</b>		<b>31 072</b>	<b>12 151</b>
<b>Sum omløpsmidler</b>		<b>272 818</b>	<b>490 648</b>
<b>SUM EIENDELER</b>		<b>912 051</b>	<b>1 320 151</b>
<b>BALANSE - EGENKAPITAL OG GJELD</b>			



<b>Egenkapital</b>			
<b>Innskutt egenkapital</b>			
Aksjekapital	5	150 000	150 000
Beholdning av egne aksjer	5		
<b>Sum innskutt egenkapital</b>		<b>150 000</b>	<b>150 000</b>
<b>Opptjent egenkapital</b>			
Annen egenkapital	6	325 956	533 769
<b>Sum opptjent egenkapital</b>		<b>325 956</b>	<b>533 769</b>
<b>Sum egenkapital</b>	<b>4</b>	<b>475 956</b>	<b>683 769</b>
<b>Gjeld</b>			
<b>Langsiktig gjeld</b>			
Utsatt skatt	3		
<b>Annen langsiktig gjeld</b>			
Langsiktig konserngjeld		432 814	6 622
Øvrig langsiktig gjeld		681	489 681
<b>Sum annen langsiktig gjeld</b>		<b>433 494</b>	<b>496 303</b>
<b>Sum langsiktig gjeld</b>		<b>433 494</b>	<b>496 303</b>
<b>Kortsiktig gjeld</b>			
Leverandørgjeld		2 600	-43 747
Betalbar skatt	3		
Skyldig offentlige avgifter			2 857
Kortsiktig konserngjeld			174 278
Annen kortsiktig gjeld			6 692
<b>Sum kortsiktig gjeld</b>		<b>2 600</b>	<b>140 080</b>
<b>Sum gjeld</b>		<b>436 095</b>	<b>636 382</b>
<b>SUM EGENKAPITAL OG GJELD</b>		<b>912 051</b>	<b>1 320 151</b>



Organisasjonsnr: 985 857 482  
FÆRDER DESIGN AS

NOTEOPPLYSNINGER - SELSKAP - alle poster oppgitt i hele tall

## Note

Antall årsverk i regnskapsåret  
0.00

Sum Beløp

Balanseført verdi 31.12. Varige driftsmidler Immaterielle eiend.

## Konsernregnskap

Morselskapet sitt navn

Forretningskontor for morselskapet

## Begrunnelse for at datterselskap er utelatt fra konsolideringen

Samlet beløp - tilknyttet selskap Årets Fjorårets

Samlet beløp - foretak i samme konsern Årets Fjorårets

Samlet beløp - foretak i samme konsern Årets Fjorårets

Samlet beløp - felles kontrollert virksomhet Årets Fjorårets

Pantstillelse Beløp

Beholdning av egne aksjer Antall Pålydende Andel av aksjek.



BankID Signing  
Ragnar Hernæss Hornveit  
2025-09-08



# Årsregnskap 2024

## Færder Design AS

Resultatregnskap  
Balanse  
Noter til regnskapet



Org.nr.: 985 857 482



## RESULTATREGNSKAP

### FÆRDER DESIGN AS

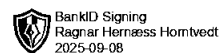
DRIFTSINNEKTER OG DRIFTSKOSTNADER	Note	2024	2023
Salgsinntekt		470 239	652 176
Annen driftsinntekt		0	204 000
<b>Sum driftsinntekter</b>		<b>470 239</b>	<b>856 176</b>
Varekostnad		66 651	363 263
Lønnskostnad	1	0	7 638
Avskrivning av driftsmidler og immaterielle eiendeler	2	223 885	242 444
Annen driftskostnad	1	422 119	316 884
<b>Sum driftskostnader</b>		<b>712 655</b>	<b>930 229</b>
<b>Driftsresultat</b>		<b>-242 416</b>	<b>-74 053</b>
<b>FINANSINNEKTER OG FINANSKOSTNADER</b>			
Annen renteinntekt		126	0
Annen rentekostnad		24 137	1 122
<b>Resultat av finansposter</b>		<b>-24 011</b>	<b>-1 122</b>
Resultat før skattekostnad		-266 426	-75 175
Skattekostnad på resultat	3	-58 614	-16 539
<b>Årsresultat</b>	4	<b>-207 812</b>	<b>-58 636</b>
<b>OVERFØRINGER</b>			
Avsatt til annen egenkapital		0	-58 636
Overført fra annen egenkapital		207 812	0
<b>Sum overføringer</b>		<b>-207 812</b>	<b>-58 636</b>



## BALANSE

### FÆRDER DESIGN AS

EIENDELER	Note	2024	2023
<strong>ANLEGGSMIDLER</strong>			
<strong>IMMATERIELLE EIENDELER</strong>			
Utsatt skattefordel	3	237 230	178 616
<strong>Sum immaterielle eiendeler</strong>		<strong>237 230</strong>	<strong>178 616</strong>
<strong>VARIGE DRIFTSMIDLER</strong>			
Driftsløsøre, inventar o.a. utstyr	2	402 003	625 887
<strong>Sum varige driftsmidler</strong>	<strong>2</strong>	<strong>402 003</strong>	<strong>625 887</strong>
<strong>FINANSIELLE ANLEGGSMIDLER</strong>			
Lån til tilknyttet selskap og felles kontrollert virksomhet		0	25 000
<strong>Sum finansielle anleggsmidler</strong>		<strong>0</strong>	<strong>25 000</strong>
<strong>Sum anleggsmidler</strong>		<strong>639 233</strong>	<strong>829 503</strong>
<strong>OMLØPSMIDLER</strong>			
<strong>FORDRINGER</strong>			
Kundefordringer		229 225	326 481
Andre kortsiktige fordringer		12 521	113 176
Konsernfordringer		0	38 840
<strong>Sum fordringer</strong>		<strong>241 746</strong>	<strong>478 496</strong>
<strong>INVESTERINGER</strong>			
Bankinnskudd, kontanter o.l.		31 072	12 151
<strong>Sum omløpsmidler</strong>		<strong>272 818</strong>	<strong>490 648</strong>
<strong>Sum eiendeler</strong>		<strong>912 051</strong>	<strong>1 320 151</strong>



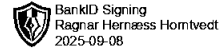
### BALANSE

#### FÆRDER DESIGN AS

EGENKAPITAL OG GJELD	Note	2024	2023
<b>EGENKAPITAL</b>			
<b>INNSKUTT EGENKAPITAL</b>			
Aksjekapital	5	150 000	150 000
<b>Sum innskutt egenkapital</b>		<b>150 000</b>	<b>150 000</b>
<b>OPPTJENT EGENKAPITAL</b>			
Annen egenkapital	6	325 956	533 769
<b>Sum opptjent egenkapital</b>		<b>325 956</b>	<b>533 769</b>
<b>Sum egenkapital</b>	<b>4</b>	<b>475 956</b>	<b>683 769</b>
<b>GJELD</b>			
<b>AVSETNING FOR FORPLIKTELSER</b>			
<b>ANNEN LANGSIKTIG GJELD</b>			
Langsiktig konserngjeld		432 814	6 622
Øvrig langsiktig gjeld		681	489 681
<b>Sum annen langsiktig gjeld</b>		<b>433 494</b>	<b>496 303</b>
<b>KORTSIKTIG GJELD</b>			
Leverandørgjeld		2 600	-43 747
Skyldig offentlige avgifter		0	2 857
Konserngjeld		0	174 278
Annen kortsiktig gjeld		0	6 692
<b>Sum kortsiktig gjeld</b>		<b>2 600</b>	<b>140 080</b>
<b>Sum gjeld</b>		<b>436 095</b>	<b>636 382</b>
<b>Sum egenkapital og gjeld</b>		<b>912 051</b>	<b>1 320 151</b>

Sandefjord, 08.09.2025  
Styret i Færder Design AS

Ragnar Hernæss Horntvedt  
styreleder/daglig leder



## Regnskapsprinsipper

Årsregnskapet er satt opp i samsvar med regnskapsloven og NRS 8 - God regnskapsskikk for små foretak.

## DRIFTSINNTEKTER

Inntektsføring ved salg av varer skjer på leveringstidspunktet. Tjenester inntektsføres etter hvert som de leveres.

## SKATT

Skattekostnaden i resultatregnskapet omfatter både periodens betalbare skatt og endring i utsatt skatt. Utsatt skatt er beregnet med 22 % på grunnlag av de midlertidige forskjeller som eksisterer mellom regnskapsmessige og skattemessige verdier, samt ligningsmessig underskudd til fremføring ved utgangen av regnskapsåret. Skatteøkende og skattereduserende midlertidige forskjeller som reverserer eller kan reverseres i samme periode er utlignet og nettoført.

## KLASSIFISERING OG VURDERING AV ANLEGGSMIDLER

Anleggsmidler omfatter eiendeler bestemt til varig eie og bruk. Anleggsmidler er vurdert til anskaffelseskost. Varige driftsmidler balanseføres og avskrives over driftsmidlets økonomiske levetid. Avskrivningsperioden for fast eiendom anskaffet etter 2009 er dekomponert i en del som gjelder råbygget og en del som gjelder faste tekniske installasjoner. Varige driftsmidler nedskrives til gjenvinnbart beløp ved verdifall som forventes ikke å være forbigående. Gjenvinnbart beløp er det høyeste av netto salgsverdi og verdi i bruk. Verdi i bruk er nåverdi av fremtidige kontantstrømmer knyttet til eiendelen. Nedskrivningen reverseres når grunnlaget for nedskrivningen ikke lenger er til stede.

## KLASSIFISERING OG VURDERING AV OMLØPSMIDLER

Omløpsmidler og kortsiktig gjeld omfatter normalt poster som forfaller til betaling innen ett år etter balansedagen, samt poster som knytter seg til varekretsløpet. Omløpsmidler vurderes til laveste verdi av anskaffelseskost og virkelig verdi.

## FORDRINGER

Kundefordringer og andre fordringer oppføres til pålydende etter fradrag for avsetning til forventet tap. Avsetning til tap gjøres på grunnlag av en individuell vurdering av de enkelte fordringene.

## Note 1 Lønnskostnader og ytelser, godtgjørelser til daglig leder, styret og revisor

### LØNNSKOSTNADER

	2024	2023
Andre ytelser	0	7 638
<b>Sum</b>	<b>0</b>	<b>7 638</b>

Selskapet har i 2024 sysselsatt 0 årsverk.

### PENSJONSFORPLIKTELSE

Selskapet er ikke pliktig til å ha tjenstepensjonsordning etter lov om obligatorisk tjenstepensjon. Selskapets pensjonsordninger tilfredsstiller kravene i denne lov.

### YTELSER TIL LEDEDE PERSONER

	Daglig leder	Styret
<b>Sum</b>	<b>0</b>	<b>0</b>

Ledende ansatte har ikke avtale om bonus eller aksjebasert avlønning.



Det er ikke ytt lån eller sikkerhetsstillelse til personer i ledende organer.

## Note 2 Anleggsmidler

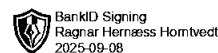
	Driftsløsøre, inventar ol.	Sum
Anskaffelseskost pr. 01.01.24	2 061 086	2 061 086
= <b>Anskaffelseskost 31.12.24</b>	<b>2 061 086</b>	<b>2 061 086</b>
Akkumulerte avskrivninger 31.12.24	1 659 083	1 659 083
= <b>Bokført verdi 31.12.24</b>	<b>402 003</b>	<b>402 003</b>
Årets ordinære avskrivninger	223 885	223 885
Økonomisk levetid	5-10 år	

## Note 3 Skatt

Årets skattekostnad	2024	2023
Resultatført skatt på ordinært resultat:		
Betalbar skatt	0	0
Endring i utsatt skattefordel	-58 614	-16 539
<b>Skattekostnad ordinært resultat</b>	<b>-58 614</b>	<b>-16 539</b>
Skattepliktig inntekt:		
Resultat før skatt	-266 426	-75 175
Permanente forskjeller	0	0
Endring i midlertidige forskjeller	-54 498	27 983
<b>Skattepliktig inntekt</b>	<b>-320 924</b>	<b>-47 192</b>
Betalbar skatt i balansen:		
Betalbar skatt på årets resultat	0	0
<b>Sum betalbar skatt i balansen</b>	<b>0</b>	<b>0</b>

Skatteeffekten av midlertidige forskjeller og underskudd til fremføring som har gitt opphav til utsatt skatt og utsatte skattefordeler, spesifisert på typer av midlertidige forskjeller

	2024	2023	Endring
Varige driftsmidler	-211 322	-165 820	45 502
Fordringer	0	-100 000	-100 000
<b>Sum</b>	<b>-211 322</b>	<b>-265 820</b>	<b>-54 498</b>
Akkumulert fremførbart underskudd	-866 994	-546 070	320 924
<b>Grunnlag for utsatt skattefordel</b>	<b>-1 078 316</b>	<b>-811 890</b>	<b>266 426</b>
<b>Utsatt skattefordel (22 %)</b>	<b>-237 230</b>	<b>-178 616</b>	<b>58 614</b>



## Note 4 Egenkapital

	Aksjekapital	Overkurs	Annen Innskutt egenkapital	Annen egenkapital	Sum egenkapital
Pr. 31.12.2023	150 000	0	0	533 769	683 769
Årets resultat				-207 812	-207 812
<b>Pr 31.12.2024</b>	<b>150 000</b>	<b>0</b>	<b>0</b>	<b>325 956</b>	<b>475 956</b>

## Note 5 Aksjonærer

### AKSJEKAPITALEN I FÆRDER DESIGN AS PR. 31.12 BESTÅR AV:

	Antall	Pålydende	Bokført
Ordinære aksjer	1 500	100,0	150 000
<b>Sum</b>	<b>1 500</b>		<b>150 000</b>

### EIERSTRUKTUR

De største aksjonærene i % pr. 31.12 var:

	Ordinære	Eierandel	Stemmeandel
EVA LOUNE	960	64,0	64,0
NGARONOA HURAE HORNTVEDT	510	34,0	34,0
RAGNAR HERNÆSS HORNTVEDT	30	2,0	2,0
<b>Totalt antall aksjer</b>	<b>1 500</b>	<b>100,0</b>	<b>100,0</b>

## Note 6 Fortsatt drift

Styrets arbeid i 2024 har i hovedsak bestått av å forvalte inntektene og redusere kostnadene for å sikre løpende drift. I budsjettene for 2025 er det lagt opp til en nøktern drift som skal skape en bærekraftig økonomi.

Færder Design AS sine gjeld er primært til eiere og selskaper eid av samme eiere.

Driften av Færder Design AS synes således ikke å medføre risiko for tap for kreditorene.

Grunnlaget for styrets konklusjon om fortsatt drift er basert på grunnlaget dagens drift er etablert på, den gode kommunikasjonen mot kreditorer og et konservativt anslag på inntekter i årene som kommer.