



ÅRSREGNSKAPET FOR REGNSKAPSÅRET 2020 - GENERELL INFORMASJON

Enheten

Organisasjonsnummer:	977 520 053
Organisasjonsform:	Aksjeselskap
Foretaksnavn:	SANDHEI HOLDING AS
Forretningsadresse:	Nordre gate 2 8622 MO I RANA

Regnskapsår

Årsregnskapets periode:	01.01.2020 - 31.12.2020
-------------------------	-------------------------

Konsern

Mørselskap i konsern:	Ja
Konsernregnskap lagt ved:	Ja

Regnskapsregler

Regler for små foretak benyttet:	Nei
Benyttet ved utarbeidelsen av årsregnskapet til selskapet:	Regnskapslovens alminnelige regler
Benyttet ved utarbeidelsen av årsregnskapet til konsernet:	Regnskapslovens alminnelige regler

Årsregnskapet fastsatt av kompetent organ

Bekreftet av representant for selskapet:	Johannes Sandhei
Dato for fastsettelse av årsregnskapet:	24.06.2021

Grunnlag for avgivelse

År 2020: Årsregnskapet er elektronisk innlevert
År 2019: Tall er hentet fra elektronisk innlevert årsregnskap fra 2020

Det er ikke krav til at årsregnskapet m.v. som sendes til Regnskapsregisteret er undertegnet. Kontrollen på at dette er utført ligger hos revisor/enhetens øverste organ. Sikkerheten ivaretas ved at innsender har rolle/rettighet for innsending av årsregnskapet via Altinn, og ved at det bekreftes at årsregnskapet er fastsatt av kompetent organ.

Brønnøysundregistrene, 12.10.2022



Resultatregnskap

Beløp i: NOK	Note	2020	2019
RESULTATREGNSKAP			
Kostnader			
Annen driftskostnad		80 857	66 611
Sum kostnader		80 857	66 611
Driftsresultat		-80 857	-66 611
Finansinntekter og finanskostnader			
Annen renteinntekt		26 206	9
Annen finansinntekt		3 203 040	
Sum finansinntekter		3 229 246	9
Annen rentekostnad		26 161	
Sum finanskostnader		26 161	
Netto finans		3 203 085	9
Ordinært resultat før skattekostnad		3 122 228	-66 602
Skattekostnad på ordinært resultat		-17 778	-14 653
Ordinært resultat etter skattekostnad		3 140 006	-51 949
Årsresultat		3 140 006	-51 949
Årsresultat etter minoritetsinteresser		3 140 006	-51 949
Totalresultat		3 140 006	-51 949
Overføringer og disponeringer			
Avsatt til annen egenkapital		3 140 006	
Overført fra annen egenkapital			-51 949
Sum overføringer og disponeringer		3 140 006	-51 949



Balanse

Beløp i: NOK	Note	2020	2019
BALANSE - EIENDELER			
Anleggsmidler			
Immaterielle eiendeler			
Utsatt skattefordel		54 661	36 883
Sum immaterielle eiendeler		54 661	36 883
Finansielle anleggsmidler			
Investering i datterselskap		2 573 468	2 573 468
Investering i annet foretak i samme konsern		341 250	341 250
Lån til foretak i samme konsern		1 949 999	
Sum finansielle anleggsmidler		4 864 717	2 914 718
Sum anleggsmidler		4 919 378	2 951 601
Omløpsmidler			
Varer			
Fordringer			
Andre kortsiktige fordringer		3 203 040	
Sum fordringer		3 203 040	
Bankinnskudd, kontanter og lignende			
Bankinnskudd, kontanter o.l.		27 127	7 926
Sum bankinnskudd, kontanter og lignende		27 127	7 926
Sum omløpsmidler		3 230 167	7 926
SUM EIENDELER		8 149 545	2 959 527
BALANSE - EGENKAPITAL OG GJELD			
Egenkapital			
Innskutt egenkapital			
Aksjekapital		115 573	115 573
Sum innskutt egenkapital		115 573	115 573



Balanse

Beløp i: NOK	Note	2020	2019
Opptjent egenkapital			
Annen egenkapital		5 467 046	2 327 040
Sum opptjent egenkapital		5 467 046	2 327 040
Sum egenkapital		5 582 619	2 442 613
Gjeld			
Langsiktig gjeld			
Annen langsiktig gjeld			
Gjeld til kredittinstitusjoner		1 949 999	
Sum annen langsiktig gjeld		1 949 999	
Sum langsiktig gjeld		1 949 999	0
Kortsiktig gjeld			
Leverandørgjeld		338	325
Annen kortsiktig gjeld		616 588	516 588
Sum kortsiktig gjeld		616 926	516 913
Sum gjeld		2 566 925	516 913
SUM EGENKAPITAL OG GJELD		8 149 545	2 959 527



Konsernets resultatregnskap

Beløp i: NOK	Note	2020	2019
RESULTATREGNSKAP			
Inntekter			
Salgsinntekt	12	176 540 647	
Annen driftsinntekt	12	181 599	
Sum inntekter		176 722 247	
Kostnader			
Varekostnad		78 307 254	
Lønnskostnad	10, 13	62 145 666	
Avskrivning av driftsmidler og immaterielle eiendeler	1	2 177 633	
Annen driftskostnad	13	22 436 072	
Sum kostnader		165 066 625	
Driftsresultat		11 655 621	
Finansinntekter og finanskostnader			
Inntekt på investering i tilknyttet selskap	2	-14 210	
Annen renteinntekt		502 307	
Annen finansinntekt		98 087	
Sum finansinntekter		586 184	
Annen rentekostnad		1 677 122	
Annen finanskostnad		63 986	
Sum finanskostnader		1 741 109	
Netto finans		-1 154 924	
Ordinært resultat før skattekostnad		10 500 697	0
Skattekostnad	11	2 328 835	
Ordinært resultat etter skattekostnad		8 171 862	0
Årsresultat		8 171 862	0
Minoritetsinteresser		595 795	
Årsresultat etter minoritetsinteresser		7 576 068	



Konsernets resultatregnskap

Beløp i: NOK	Note	2020	2019
Totalresultat		7 576 068	
Overføringer og disponeringer			
Avsatt til annen egenkapital	8	7 576 068	
Overført fra annen egenkapital	8		
Sum overføringer og disponeringer		7 576 068	



Konsernets balanse

Beløp i: NOK	Note	2020	2019
BALANSE - EIENDELER			
Anleggsmidler			
Immaterielle eiendeler			
Utsatt skattefordel	11	290 658	
Goodwill	1		
Sum immaterielle eiendeler		290 658	
Varige driftsmidler			
Tomter, bygninger o.a. fast eiendom	1, 5	25 517 454	14 273 818
Maskiner og anlegg	1, 5	1 179 457	1 306 101
Driftsløsøre, inventar o.a. utstyr	1, 5	2 957 101	2 778 401
Sum varige driftsmidler		29 654 012	18 358 320
Finansielle anleggsmidler			
Investering i datterselskap	2		
Investeringer i tilknyttet selskap	2	1 606 647	1 620 857
Obligasjoner		8 521 874	5 232 051
Sum finansielle anleggsmidler		10 128 520	6 852 907
Sum anleggsmidler		40 073 190	25 211 227
Omløpsmidler			
Varer			
Sum varer	3, 5	1 486 239	1 432 573
Fordringer			
Kundefordringer	4, 5, 6	38 043 090	30 772 018
Andre kortsiktige fordringer	5, 6	820 875	477 606
Sum fordringer		38 863 964	31 249 624
Bankinnskudd, kontanter og lignende			
Bankinnskudd, kontanter o.l.	7	5 534 926	8 175 818
Sum bankinnskudd, kontanter og lignende		5 534 926	8 175 818
Sum omløpsmidler		45 885 129	40 858 015



Konsernets balanse

Beløp i: NOK	Note	2020	2019
SUM EIENDELER		85 958 319	66 069 242
BALANSE - EGENKAPITAL OG GJELD			
Egenkapital			
Innskutt egenkapital			
Aksjekapital	8, 9	115 573	115 573
Sum innskutt egenkapital		115 573	115 573
Opptjent egenkapital			
Annen egenkapital	8	19 081 390	11 505 322
Sum opptjent egenkapital		19 081 390	11 505 322
Minoritetsinteresser		1 166 155	570 360
Sum egenkapital		20 363 117	12 191 255
Gjeld			
Langsiktig gjeld			
Utsatt skatt	11		46 448
Sum avsetninger for forpliktelser			46 448
Annen langsiktig gjeld			
Gjeld til kredittinstitusjoner	5	35 668 123	24 417 534
Sum annen langsiktig gjeld		35 668 123	24 417 534
Sum langsiktig gjeld		35 668 123	24 463 982
Kortsiktig gjeld			
Gjeld til kredittinstitusjoner	5	1 324 520	
Leverandørgjeld	6	10 488 339	10 867 304
Betalbar skatt	11	2 665 941	1 662 939
Skyldig offentlige avgifter		7 130 387	8 513 536
Annen kortsiktig gjeld	4, 5, 6	8 317 891	8 370 224
Sum kortsiktig gjeld		29 927 079	29 414 004
Sum gjeld		65 595 202	53 877 986



Konsernets balanse

Beløp i: NOK	Note	2020	2019
SUM EGENKAPITAL OG GJELD		85 958 319	66 069 242



Årsregnskap 2020

Imtas AS

Årsberetning konsern
Resultatregnskap mor/konsern
Balanse mor/konsern
Noter til regnskapet mor/konsern
Kontantstrømsoppstilling mor/konsern

Org.nr.: 977 520 053



Imtas AS

ÅRSBERETNING 2020

Om virksomheten

IMTAS AS er morselskapet i et konsern som består av driftsselskapet Imtas Prosjekt AS, eiendomsselskapet Imtas Eiendom AS og et personellselskap, Imtas Personell AS (tidligere Imtas Elektro AS). Virksomheten holder til i lokaler eid av Imtas Eiendom AS, Mellomvika, 8626 Mo i Rana.

Virksomhetens art og hvordan den drives.

Driftsselskapet Imtas Prosjekt AS driver med verkstedvirksomhet, deleproduksjon, maskinering, stål konstruksjoner, montering av stål og betong bygg og salg av mekaniske tjenester, samt rørarbeid tilknyttet industrien. Imtas Eiendom AS eier tre eiendommer som leies ut til Imtas Prosjekt AS. Driften i Imtas Elektro AS ble avviklet i 2017. Selskapet skiftet navn i 2019 til Imtas Personell AS og leier fom 2020 ut utenlandsk arbeidskraft til Imtas Prosjekt AS og Imtas Harstad AS.

Rettvise oversikt over utvikling og resultat

Styret mener at årsregnskapet gir et rettvise bilde av konsernets eiendeler og gjeld, finansielle stilling og resultat. Det har ikke inntruffet andre hendelser etter balansedagen som har betydning for fastsettelsen av regnskapet. Det er gjort noen tiltak for å møte coronakrisen både mhp likviditet og personell, men i 2020 og hittil i 2021 har markedet vært tilfredsstillende og de fleste ansatte har vært i normalt arbeid.

Kredittrisiko:

Styret mener at konsernet har en lav finansiell risiko. Driftsselskapet har en del store bedrifter som kunder, med en solid økonomi. Driftsselskapet er eiendomsselskapets største leietaker.

Markedsrisiko:

Konkurransen er hard mhp vedlikehold på industritomta, men driftsselskapet har opparbeidet seg en god posisjon her. Industrirør har kommet seg godt inn i markedet, mens betong- og stålmontasje har god ordreserve spredt over hele Nord-Norge. Eiendommene ligger sentralt og verkstedbygget med kontorer er nytt og moderne. Salget foregår i norske kroner, og dette medfører ingen valutarisiko. Konsernet har ingen valutasikringer ettersom selskapet ikke er direkte eksponert for dette.

Finansiell risiko

Styret vurderer likviditeten i selskapet som tilfredsstillende, og det er ikke besluttet å innføre tiltak som endrer likviditetsrisiko. Konsernets rentebærende gjeld har flytende rente, siden styret ikke anser renterisikoen som betydelig. Det er forventet en moderat renteendring i 2021.

Forsknings- og utviklingsaktiviteter

Konsernet har ikke pågående forsknings- og utviklingsaktiviteter

Fortsatt drift

Årsoppgjøret er avlagt under forutsetning om fortsatt drift. Det bekreftes herved at fortsatt drift er til stede. Konsernet har i 2020 gjort investeringer i biler og andre driftsmidler. Konsernet har tilfredsstillende finansiering av investeringer og drift. Regnskapet for 2020 viser et positivt resultat. Utover det som fremgår av regnskapet, kjenner ikke styret til andre forhold av interesse for å bedømme konsernet.

Arbeidsmiljø

Sykefraværet i selskapet var på 2,30 % av total arbeidstid i driftsselskapet Imtas Prosjekt AS. Styret anser dette som tilfredsstillende, men vil fortsette arbeidet med å redusere antall sykedager. Imtas Personell AS har ikke sykefravær. De øvrige selskapene har ikke noen ansatte.

Det har ikke forekommet eller blitt rapportert alvorlige arbeidsuhell eller ulykker i løpet av året, som har resultert i store materielle skader eller alvorlige personskader.

Arbeidsmiljøet betraktes som godt, og det iverksettes løpende tiltak for forbedringer.



Likestilling

Driftsselskapet Imtas Prosjekt AS hadde i 2020 fem kvinnelige ansatte. Styret i Imtas AS, Imtas Prosjekt AS og Imtas Eiendom AS består av 4 menn og 1 kvinne. Styret i Imtas Personell AS består av to menn og en kvinne. Imtas Prosjekt AS har lik lønn for likt arbeid.

Både styret og konsernet er bevisst på de samfunnsmessige forventningene om tiltak for å fremme likestilling i virksomheter og styrer. Det er for øyeblikket ikke iverksatt konkrete tiltak for å fremme dette arbeidet, men styrets målsetting er å innfri samfunnets forventninger på sikt.

Diskriminering

Diskrimineringslovens formål er å fremme likestilling, sikre like muligheter og rettigheter og å hindre diskriminering på grunn av etnisitet, nasjonal opprinnelse, avstamning, hudfarge, språk, religion og livssyn. Konsernet arbeider aktivt, målrettet og planmessig for å fremme lovens formål innenfor våre virksomheter. Aktivitetene omfatter blant annet rekruttering, lønns- og arbeidsvilkår, utviklingsmuligheter og beskyttelse mot trakassering.

Ytre miljø

Virksomheten medfører verken forurensning eller utslipp som kan være til skade for det ytre miljø og har ingen konsesjonspliktige pålegg.

Redegjørelse for årsregnskapet og resultatdisponering

Etter styrets oppfatning gir fremlagt resultatregnskap og balanse med noter uttrykk for konsernets resultat for 2020 og økonomiske stilling ved årsskiftet.

Det er ikke intrådt forhold etter regnskapsårets slutt som er av betydning for bedømmelsen av regnskapet.

Imtas AS har for 2020 hatt et overskudd på kr 3 140 006, som foreslåes anvendt ved:

Overført til annen egenkapital kr 3 140 006

Konsernet har for 2020 hatt et overskudd på kr 7 390 437, som foreslåes anvendt ved:

Overført til annen egenkapital kr 7 576 068
Minoritetenes andel kr 595 795

Mo i Rana, 24.06.2021
Styret i Imtas AS



Hans Petter Jæger
Styrets leder


Sissel Bjørklund
Styremedlem


Erik Brekke Arnesen
Styremedlem


Johannes Sandhei
Daglig leder


Lars Birger Magnussen
Styremedlem


Svein Mediå
Styremedlem



Resultatregnskap - mor/konsern				
Imtas AS				
Morselskap			Konsern	
2020	2019	Note	2020	2019
Driftsinntekter og driftskostnader				
0	0			
0	0	12	176 540 647	169 465 896
0	0	12	181 599	192 136
0	0		176 722 247	169 658 033
0	0		78 307 254	79 337 447
0	0	10, 13	62 145 666	57 872 015
0	0	1	2 177 633	1 974 250
80 857	66 611	13	22 436 072	21 159 948
80 857	66 611		165 066 625	160 343 660
-80 857	-66 611		11 655 621	9 314 373
Finansinntekter og finanskostnader				
0	0	2	-14 210	713 517
26 206	9		502 307	234 258
3 203 040	0		98 087	73 745
26 161	0		1 677 122	1 887 876
0	0		63 986	69 907
3 203 085	9		-1 154 924	-936 263
3 122 228	-66 602		10 500 697	8 378 110
-17 778	-14 653	11	2 328 835	1 707 577
3 140 006	-51 949		8 171 862	6 670 533
3 140 006	-51 949		8 171 862	6 670 533
Årsresultat				
0	0		595 795	180 273
3 140 006	-51 949		7 576 068	6 490 260
Overføringer				
3 140 006	0	8	7 576 068	6 490 260
0	51 949	8	0	0
3 140 006	-51 949		7 576 068	6 490 260

Imtas AS

Side 1



Balanse - mor/konsern					
Imtas AS					
2020	Morselskap 2019		Note	Konsern 2020	2019
Eiendeler					
Anleggsmidler					
Immaterielle eiendeler					
54 661	36 883	Utsatt skattefordel	11	290 658	0
<u>54 661</u>	<u>36 883</u>	Sum immaterielle eiendeler		<u>290 658</u>	<u>0</u>
Varige driftsmidler					
0	0	Tomter, bygninger o.a. fast eiendom	1, 5	25 517 454	14 273 818
0	0	Maskiner og anlegg	1, 5	1 179 457	1 306 101
0	0	Driftsløsøre, inventar o.a. utstyr	1, 5	2 957 101	2 778 401
<u>0</u>	<u>0</u>	Sum varige driftsmidler		<u>29 654 012</u>	<u>18 358 320</u>
Finansielle anleggsmidler					
2 914 718	2 914 718	Investeringer i datterselskap	2	0	0
1 949 999	0	Lån til foretak i samme konsern		0	0
0	0	Investeringer i tilknyttet selskap	2	1 606 647	1 620 857
0	0	Andre langsiktige fordringer		8 521 874	5 232 051
<u>4 864 717</u>	<u>2 914 718</u>	Sum finansielle anleggsmidler		<u>10 128 520</u>	<u>6 852 907</u>
<u>4 919 378</u>	<u>2 951 601</u>	Sum anleggsmidler		<u>40 073 190</u>	<u>25 211 227</u>
Omløpsmidler					
0	0	Lager av varer og annen beholdning	3, 5	1 486 239	1 432 573
Fordringer					
0	0	Kundefordringer	4, 5, 6	38 043 090	30 772 018
3 203 040	0	Andre kortsiktige fordringer	5, 6	820 875	477 606
<u>3 203 040</u>	<u>0</u>	Sum fordringer		<u>38 863 964</u>	<u>31 249 624</u>
27 127	7 926	Bankinnskudd, kontanter o.l.	7	5 534 926	8 175 818
<u>3 230 167</u>	<u>7 926</u>	Sum omløpsmidler		<u>45 885 129</u>	<u>40 858 015</u>
<u>8 149 545</u>	<u>2 959 527</u>	Sum eiendeler		<u>85 958 319</u>	<u>66 069 242</u>






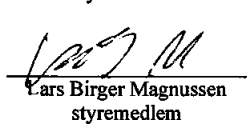
Imtas AS

Side 1



Balanse - mor/konsern				
Imtas AS				
2020	Morselskap 2019	Note	Konsern 2020	2019
Egenkapital og gjeld				
Innskutt egenkapital				
115 573	115 573	8, 9	115 573	115 573
<u>115 573</u>	<u>115 573</u>		<u>115 573</u>	<u>115 573</u>
Opptjent egenkapital				
5 467 046	2 327 040	8	19 081 390	11 505 322
<u>5 467 046</u>	<u>2 327 040</u>		<u>19 081 390</u>	<u>11 505 322</u>
0	0		1 166 155	570 360
<u>5 582 619</u>	<u>2 442 613</u>		<u>20 363 117</u>	<u>12 191 255</u>
Gjeld				
Avsetning for forpliktelser				
0	0	11	0	46 448
<u>0</u>	<u>0</u>		<u>0</u>	<u>46 448</u>
Annens langsiktig gjeld				
1 949 999	0	5	35 668 123	24 417 534
<u>1 949 999</u>	<u>0</u>		<u>35 668 123</u>	<u>24 417 534</u>
Kortsiktig gjeld				
0	0	5	1 324 520	0
338	325	6	10 488 339	10 867 304
0	0	11	2 665 941	1 662 939
0	0		7 130 387	8 513 536
<u>616 588</u>	<u>516 588</u>	4, 5, 6	<u>8 317 891</u>	<u>8 370 224</u>
<u>616 926</u>	<u>516 913</u>		<u>29 927 079</u>	<u>29 414 004</u>
<u>2 566 925</u>	<u>516 913</u>		<u>65 595 202</u>	<u>53 877 986</u>
<u>8 149 545</u>	<u>2 959 527</u>		<u>85 958 319</u>	<u>66 069 242</u>

Mo i Rana, 24.06.2021
Styret i Imtas AS

 Hans Petter Jøger styreleder	 Johannes Sandhei daglig leder	 Erik Brekke Arnesen styremedlem
 Svein Media styremedlem	 Sissel Bjørklund styremedlem	 Lars Birger Magnussen styremedlem

imtas AS Side 2



Regnskapsprinsipper

Årsregnskapet er satt opp i samsvar med regnskapslovens bestemmelser og god regnskapsskikk.

Konsolidering

Konsernregnskapet inkluderer Imtas AS og selskaper som Imtas AS har bestemmende innflytelse over. Bestemmende innflytelse oppnås normalt når konsernet eier mer enn 50 % av aksjene i selskapet, og konsernet er i stand til å utøve faktisk kontroll over selskapet. Minoritetsinteresser inngår i konsernets egenkapital. Transaksjoner og mellomværende mellom selskapene i konsernet er eliminert. Konsernregnskapet er utarbeidet etter ensartede prinsipper, ved at datterselskapet følger de samme regnskapsprinsipper som morselskapet.

Oppkjøpsmetoden benyttes ved regnskapsføring av virksomhetssammenslutninger. Selskaper som er kjøpt eller solgt i løpet av året inkluderes i konsernregnskapet fra det tidspunktet kontroll oppnås og inntil kontroll opphører.

Tilknyttede selskaper er enheter hvor konsernet har betydelig (men ikke bestemmende) innflytelse, over den finansielle og operasjonelle styringen (normalt ved eierandel på mellom 20 % og 50 %). Konsernregnskapet inkluderer konsernets andel av resultat fra tilknyttede selskaper regnskapsført etter egenkapitalmetoden fra det tidspunktet betydelig innflytelse oppnås og inntil slik innflytelse opphører.

Når konsernets tapsandel overstiger investeringen i et tilknyttet selskap, reduseres konsernets balanseførte verdi til null og ytterligere tap regnskapsføres ikke med mindre konsernet har en forpliktelse til å dekke dette tapet.

Følgende selskaper inngår i konsernet 31.12:

<i>Mor- og datterselskaper</i>	<i>Eierandel</i>
Imtas AS	Mor
Imtas Prosjekt AS	100%
Imtas Personell AS	100%
Imtas Eiendom AS	100%
Imtas Harstad AS	65%

Tilknyttede selskap

Comfort Building AS	50%
---------------------	-----

Bruk av estimater

Ledelsen har brukt estimater og forutsetninger som har påvirket resultatregnskapet og verdsettelsen av eiendeler og gjeld, samt usikre eiendeler og forpliktelser på balansedagen under utarbeidelsen av årsregnskapet i henhold til god regnskapsskikk.

Salgsinntekter

Inntekter fra salg av varer resultatføres når levering har funnet sted og det vesentligste av risiko og avkastning er overført.

Inntekter fra salg av tjenester og langsiktige tilvirkingsprosjekter resultatføres i takt med prosjektets fullføringsgrad, når utfallet av transaksjonen kan estimeres på en pålitelig måte. Fremdriften måles som påløpte timer i forhold til totalt estimerte timer. Når transaksjonens utfall ikke kan estimeres pålitelig, vil kun inntekter tilsvarende påløpte prosjektkostnader inntektsføres. I den perioden det blir identifisert at et prosjekt vil gi et negativt resultat, vil det estimerte tapet på kontrakten bli resultatført i sin helhet.



Skatt

Skattekostnad består av betalbar skatt og endring i utsatt skatt. Utsatt skatt/skattefordel er beregnet på alle forskjeller mellom regnskapsmessig og skattemessig verdi på eiendeler og gjeld. Utsatt skatt er beregnet med [Skattesats] på grunnlag av de midlertidige forskjeller som eksisterer mellom regnskapsmessige og skattemessige verdier, samt skattemessig underskudd til fremføring ved utgangen av regnskapsåret. Netto utsatt skattefordel balanseføres i den grad det er sannsynlig at denne kan bli utnyttet.

Betalbar skatt og utsatt skatt er regnskapsført direkte mot egenkapitalen i den grad skattepostene relaterer seg til poster ført direkte mot egenkapitalen.

Klassifisering og vurdering av balanseposter

Omløpsmidler og kortsiktig gjeld omfatter poster som forfaller til betaling innen ett år etter anskaffelsestidspunktet, samt poster som knytter seg til varekretsløpet. Øvrige poster er klassifisert som anleggsmiddel/langsiktig gjeld.

Omløpsmidler vurderes til laveste av anskaffelseskost og virkelig verdi. Kortsiktig gjeld balanseføres til nominelt beløp på opptakstidspunktet.

Anleggsmidler vurderes til anskaffelseskost, fratrukket av- og nedskrivninger. Langsiktig gjeld balanseføres til nominelt beløp på etableringstidspunktet.

Varige driftsmidler

Varige driftsmidler balanseføres og avskrives lineært over driftsmidlets forventede levetid. Vesentlige driftsmidler som består av betydelige komponenter med ulik levetid er dekomponert med ulik avskrivningstid for de ulike komponentene. Direkte vedlikehold av driftsmidler kostnadsføres løpende under driftskostnader, mens påkostninger eller forbedringer tillegges driftsmidlets kostpris og avskrives i takt med driftsmidlet. Dersom gjenvinnbart beløp av driftsmiddelet er lavere enn balanseført verdi foretas nedskrivning til gjenvinnbart beløp. Gjenvinnbart beløp er det høyeste av netto salgsverdi og verdi i bruk. Verdi i bruk er nåverdien av de fremtidige kontantstrømmene som eiendelen forventes å generere.

Datterselskap/tilknyttet selskap

Datterselskapet og tilknyttede selskaper vurderes etter kostmetoden i selskapsregnskapet. Investeringen er vurdert til anskaffelseskost for aksjene med mindre nedskrivning har vært nødvendig. Det er foretatt nedskrivning til virkelig verdi når verdifall skyldes årsaker som ikke kan antas å være forbigående og det må anses nødvendig etter god regnskapsskikk. Nedskrivninger er reversert når grunnlaget for nedskrivning ikke lenger er til stede.

Utbytte, konsernbidrag og andre utdelinger fra datterselskap er inntektsført samme år som det er avsatt i givers regnskap. Overstiger utbyttet / konsernbidraget andel av opptjent resultat etter anskaffelsestidspunktet, representerer den overskytende del tilbakebetaling av investert kapital, og utdelingene er fratrukket investeringens verdi i balansen til morselskapet.

Varebeholdninger

Varelager regnskapsføres til det laveste av anskaffelseskost og netto salgspris. Netto salgspris er estimert salgspris ved ordinær drift etter fradrag for beregnede nødvendige utgifter for gjennomføring av salget. Anskaffelseskost tilordnes ved bruk av FIFO metoden og inkluderer utgifter påløpt ved anskaffelse av varene og kostnader for å bringe varene til nåværende tilstand og plassering.

Fordringer

Kundefordringer og andre fordringer er oppført i balansen til pålydende etter fradrag for avsetning til forventet tap. Avsetning til tap gjøres på grunnlag av individuelle vurderinger av de enkelte fordringene. I tillegg gjøres det for øvrige kundefordringer en uspesifisert avsetning for å dekke antatt tap på krav.

**Pensjoner**

Selskapet har innskuddsbaserte pensjonsordninger. Pensjonsordningene er finansiert gjennom innbetalinger til forsikringsselskap, med unntak av AFP-ordningen.

Ved innskuddsplaner betaler selskapet innskudd til et forsikringsselskap. Selskapet har ingen ytterligere betalingsforpliktelse etter at innskuddene er betalt. Innskuddene regnskapsføres som lønnskostnad. Eventuelle forskuddsbetalte innskudd balanseføres som eiendel (pensjonsmidler) i den grad innskuddet kan refunderes eller redusere framtidige innbetalinger.

Kontantstrømoppstilling

Kontantstrømoppstillingen er utarbeidet etter den indirekte metode. Kontanter og kontantekvivalenter omfatter kontanter, bankinnskudd og andre kortsiktige, likvide plasseringer.



Imtas AS - Mor/Konsern

Noter til regnskapet for 2020

Note 1 Varige driftsmidler

Morselskap	Goodwill	Tomter, bygninger o.a. fast eiendom	Maskiner og anlegg	Driftsløsøre, inventar o.a. utstyr	Sum
Anskaffelseskost 01.01.	0	0	0	0	0
Tilgang	0	0	0	0	0
Avgang	0	0	0	0	0
Anskaffelseskost 31.12.	0	0	0	0	0
Akkumulerte avskrivninger 31.12.	0	0	0	0	0
Balanseført verdi 31.12.	0	0	0	0	0
Årets avskrivninger	0	0	0	0	0

Konsernet	Goodwill	Tomter, bygninger o.a. fast eiendom	Maskiner og anlegg	Driftsløsøre, inventar o.a. utstyr	Sum
Anskaffelseskost 01.01.	1 349 170	17 953 504	4 408 722	6 450 533	30 161 929
Tilgang	0	11 933 967	90 000	1 449 358	13 473 325
Avgang	0	0	0	0	0
Anskaffelseskost 31.12.	1 349 170	29 887 471	4 498 722	7 899 891	43 635 254
Akkumulerte avskrivninger 31.12.	1 349 170	4 370 017	3 319 265	4 942 791	13 981 243
Balanseført verdi 31.12.	0	25 517 454	1 179 457	2 957 101	29 654 012
Årets avskrivninger	0	690 331	446 000	1 041 302	2 177 633

Forventet økonomisk levetid	5 år	10-25 år	3-10 år	3-10 år
Avskrivningsplan	Lineær	Lineær	Lineær	Lineær

Note 2 Datterselskap, tilknyttet selskap og felleskontrollert virksomhet

Investeringene i datterselskap, tilknyttet selskap og felleskontrollert virksomhet regnskapsføres etter kostmetoden.

Datterselskap	Forretnings- kontor	Eier-/ stemme- andel	Egenkapital siste år (100 %)	Resultat siste år (100 %)	Balanseført verdi
Imtas Prosjekt AS	Rana	100 %	11 336 180	5 562 850	2 073 468
Imtas Eiendom AS	Rana	100 %	1 228 911	140 757	500 000
Imtas Personell AS	Rana	100 %	655 818	843 230	0
Imtas Harstad AS	Harstad	65 %	3 331 986	1 702 270	341 250
Balanseført verdi 31.12.					2 914 718

Tilknyttede selskap av Imtas AS	Forretnings- kontor	Eier-/ stemme- andel	Balanseført verdi mor	Balanseført verdi konsern
Comfort Building AS	Rana	50,0 %	30 000	1 606 647
Balanseført verdi 31.12.			30 000	1 606 647



Imtas AS - Mor/Konsern

Noter til regnskapet for 2020

Note 3 Varer

Morselskapet			Konsernet	
2020	2019		2020	2019
0	0	Varer under tilvirkning	1 486 239	1 432 573
0	0	Sum	1 486 239	1 432 573

Note 4 Anleggskontrakter

Morselskapet			Konsernet	
2020	2019	Balanseførte verdier vedrørende prosjekter	2020	2019
0	0	Inkludert i kundefordringer		
0	0	Opptjent ikke fakturert produksjon	7 598 540	4 965 543
		Tilbakeholdte betalinger i.h.t. kontrakt	0	0
0	0	Inkludert i kortsiktig gjeld		
		Fakturert, ikke utført produksjon (forskudd)	1 135 865	2 046 434
		Resultatposter vedrørende prosjekter		
2020	2019		2020	2019
		Resultat på prosjekter under utførelse		
0	0	Resultatførte totale inntekter	43 529 343	23 191 066
0	0	Estimert kontraktsfortjeneste	-324 498	1 174 192
		Tapsprosjekter under utførelse		
0	0	Gjenværende produksjon	1 186 009	4 984 238

Estimert kontraktsfortjeneste er estimerte inntekter fratrukket estimerte direkte prosjektkostnader påløpt pr. 31.12.20 for igangværende prosjekter pr. 31.12.20.



Imtas AS - Mor/Konsern

Noter til regnskapet for 2020

Note 5 Fordringer og gjeld

Morselskapet		Kundefordringer	Konsernet	
2020	2019		2020	2019
0	0	Kundefordringer til pålydende	30 644 550	25 693 186
0	0	Opptjent ikke fakturert	7 598 540	5 278 832
0	0	Avsetning til tap på kundefordringer	-200 000	-200 000
0	0	Kundefordringer i balansen	38 043 090	30 772 018

Morselskapet		Fordringer med forfall senere enn ett år	Konsernet	
2020	2019		2020	2019
0	0	Lån til datterselskaper	0	0
1 949 999	0	Andre fordringer	3 999 161	3 004 053
1 949 999	0	Sum	3 999 161	3 004 053

		Langsiktig gjeld med forfall senere enn 5 år		
2020	2019		2020	2019
0	0	Gjeld til kredittinstitusjoner	8 873 946	9 348 860
0	0	Annen langsiktig gjeld (spesifiseres)	0	0
0	0	Sum	8 873 946	9 348 860

		Gjeld sikret ved pant		
2020	2019		2020	2019
0	0	Gjeld sikret ved pant	36 992 643	24 417 534
		Balansført verdi av pantsatte eiendeler		
0	0	Varige driftsmidler	29 654 012	18 358 320
0	0	Varer	1 486 239	1 432 573
0	0	Kundefordringer	38 043 090	30 772 018
0	0	Sum	69 183 341	50 562 911

**Imtas AS - Mor/Konsern**

Noter til regnskapet for 2020

Note 6 Mellomværende med selskap i samme konsern m.v.**Morselskapet**

	Kundefordringer		Andre fordringer	
	2020	2019	2020	2019
Foretak i samme konsern m.v.	0	0	5 153 039	0
Tilknyttet selskap	0	0	0	0
Felles kontrollert virksomhet	0	0	0	0
Sum	0	0	5 153 039	0

	Øvrig langsiktig gjeld		Kortsiktig gjeld	
	2020	2019	2020	2019
Foretak i samme konsern	0	0	616 588	516 588
Tilknyttet selskap	0	0	0	0
Felles kontrollert virksomhet	0	0	0	0
Sum	0	0	616 588	516 588

Konsernet

	Kundefordringer		Andre fordringer	
	2020	2019	2020	2019
Tilknyttet selskap	0	0	0	0
Felles kontrollert virksomhet	0	0	0	0
Sum	0	0	0	0

	Øvrig langsiktig gjeld		Leverandørgjeld	
	2020	2019	2020	2019
Tilknyttet selskap	0	0	0	0
Felles kontrollert virksomhet	0	0	0	0
Sum	0	0	0	0

Note 7 Bundne bankinnskudd, trekkrettigheter

Morselskapet			Konsernet	
2020	2019	Bundne bankinnskudd	2020	2019
0	0	Skattetreksmidler	2 724 990	2 314 680
Trekkrettigheter				
0	0	Limit kassekreditt	9 000 000	9 000 000



Imtas AS - Mor/Konsern

Noter til regnskapet for 2020

Note 8 Egenkapital

Morselskapet

Årets endring i egenkapital	Aksjekapital	Overkurs	Annen Innskutt egenkapital	Annen egenkapital	Sum
Egenkapital 01.01.	115 573	0	0	2 327 040	2 442 613
Årets resultat	0	0	0	3 140 006	3 140 006
Avsatt utbytte	0	0	0	0	0
Egenkapital 31.12.	115 573	0	0	5 467 046	5 582 619

Konsernet

Årets endring i egenkapital	Aksjekapital	Overkurs/ Annen innskutt EK	Annen egenkapital	Minoritets- interesser	Sum
Egenkapital 01.01.	115 573	0	11 505 322	570 360	12 191 254
Årets resultat	0	0	7 576 068	595 795	8 171 863
Tilgang minoritet	0	0	0	0	0
Feil fra tidligere år	0	0	0	0	0
Egenkapital 31.12.	115 573	0	19 081 390	1 166 155	20 363 117

Note 9 Aksjekapital og aksjonærinformasjon

Oversikt over aksjonærene 31.12.

	Antall	Eierandel
Johannes Sandhei	1 346	50,98 %
Erik Brekke Arnesen	528	20,00 %
Svein Mediå	528	20,00 %
Lars Birger Magnussen	238	9,02 %
Totalt antall aksjer	2 640	100,0 %

Note 10 Pensjoner

Samtlige ansatte er med i en kollektiv innskuddsbasert pensjonsordning etter Lov om foretakspensjon. Forpliktelsene knyttet til den kollektive ordningen er dekket gjennom et forsikringsselskap.

Selskapet og konsernet har også en avtalefestet førtidspensjonsordning (AFP). Denne er å anse som en ytelsesbasert flerforetaksordning, men regnskapsføres som en innskuddsordning frem til det foreligger pålitelig og tilstrekkelig informasjon slik at konsernet kan regnskapsføre sin proporsjonale andel av pensjonskostnad, pensjonsforpliktelse og pensjonsmidler i ordningen. Selskapets forpliktelser er dermed ikke balanseført som gjeld.

Selskapets og konsernets pensjonsordninger tilfredsstiller kravene i lov om obligatorisk tjenestepensjon.

Netto pensjonskostnad	Morselskapet		Konsernet	
	2020	2019	2020	2019
Premie til AFP-ordning	0	0	828 829	843 468
Årets pensjonspremie til kollektiv ordning	0	0	999 879	1 019 471
Sum netto pensjonskostnad	0	0	1 828 708	1 862 939



Imtas AS - Mor/Konsern

Noter til regnskapet for 2020

Note 11 Skatt

Beregning av utsatt skatt/utsatt skattefordel

Morselskapet			Konsernet	
2020	2019		2020	2019
		Midlertidige forskjeller		
0	0	Driftsmidler	-1 211 029	-739 532
0	0	Fordringer	-200 000	-200 000
0	0	Avsetninger	0	0
0	0	Tilvirkningskontrakter	-314 498	1 174 192
0	0	Varebeholdning	0	0
0	0	Inntektsført skattepliktig andel av utbytte (3%)	0	0
0	0	Gevinst- og tapskonto	222 817	278 522
0	0	Netto midlertidige forskjeller	-1 502 710	513 182
-248 460	-167 648	Underskudd til fremføring	-248 460	-302 048
		Inngår ikke i beregning av utsatt skatt	430 000	0
-248 460	-167 648	Grunnlag for utsatt skatt	-1 321 170	211 134
-54 661	-36 883	Utsatt skatt	-290 658	46 448
0	0	Korrigerings som følge av tidligere års feil	0	0
-54 661	-36 883	Utsatt skatt i balansen	-290 658	46 448

Grunnlag for skattekostnad, endring i utsatt skatt og betalbar skatt

		Grunnlag for betalbar skatt		
3 122 228	-66 602	Resultat før skattekostnad	10 500 697	8 378 110
-3 203 240	0	Permanente forskjeller	-345 290	-616 387
-81 012	-66 602	Grunnlag for skattekostnad på årets resultat	10 155 407	7 761 723
0	0	Undersk - ikke redusert betalbar skatt i konsern	81 012	201 002
0	0	Anvendelse av underskudd til fremføring	-134 400	0
0	0	Endring i midlertidige forskjeller	2 015 893	-403 908
-81 012	-66 602	Gr.lag for bet.bar skatt i res.regnskapet	12 117 912	7 558 817
0	0	+/- Mottatt/avgitt konsernbidrag	0	0
-81 012	-66 602	Skattepliktig inntekt (grunnlag for betalbar skatt i balansen)	12 117 912	7 558 817

Morselskapet			Konsernet	
2020	2019		2020	2019
		Fordeling av skattekostnaden		
0	0	Betalbar skatt	2 665 941	1 662 939
0	0	For mye, for lite avsatt i fjor	0	0
0	0	Sum betalbar skatt	2 665 941	1 662 939
-17 778	-13 664	Endring utsatt skatt	-337 106	44 639
-17 778	-13 664	Skattekostnad	2 328 835	1 707 578



Imtas AS - Mor/Konsern

Noter til regnskapet for 2020

		Avstemming av årets skattekostnad			
3 122 228	-66 602	Regnskapsmessig resultat før skattekostnad	10 500 697	8 378 110	
686 890	-14 675	Beregnet skatt	2 310 153	1 843 184	
-17 778	-13 664	Skattekostnad i resultatregnskapet	2 328 835	1 707 578	
-704 668	1 011	Differanse	18 682	-135 606	
Differansen består av følgende:					
-704 713	0	Skatt av permanente forskjeller	-75 964	-135 605	
0	1 011	Endring i utsatt skatt/skattefordel som følge av endret skattesats	0	0	
0	0	Andre forskjeller	94 645	0	
-704 713	1 011	Sum forklart differanse	18 682	-135 604	
Betalbar skatt i balansen					
0	0	Betalbar skatt i skattekostnaden	2 665 941	1 662 939	
0	0	Skattevirkning av konsernbidrag	0	0	
0	0	Betalbar skatt i balansen	2 665 941	1 662 939	

Note 12 Driftsinntekter

Morselskapet		Konsernet			
2020	2019	2020	2019	2020	2019
0	0	Saugsinntekter	176 540 647	169 465 896	
0	0	Andre driftsinntekter	181 599	192 136	
0	0	Sum	176 722 246	169 658 032	
Fordeling på virksomhetsområder					
2020	2019	2020	2019	2020	2019
0	0	Salg av varer og tjenester	176 540 647	169 465 896	
0	0	Andre driftsinntekter	181 599	192 136	
0	0	Sum	176 722 246	169 658 032	
Geografisk fordeling					
2020	2019	2020	2019	2020	2019
0	0	Norge	176 722 246	169 658 032	
0	0	Andre land	0	0	
0	0	Sum	176 722 246	169 658 032	



Imtas AS - Mor/Konsern

Noter til regnskapet for 2020

Note 13 Lønnskostnader, antall ansatte, godtgjørelser, lån til ansatte mm.

Morselskapet		Lønnskostnader	Konsernet	
2020	2019		2020	2019
0	0	Lønninger	54 819 348	51 116 750
0	0	Arbeidsgiveravgift	2 664 047	2 783 718
0	0	Pensjonskostnader	1 828 707	1 964 196
0	0	Andre ytelser	2 833 564	2 007 351
0	0	Sum	62 145 666	57 872 015
0	0	Sysselsatte årsverk i regnskapsåret har vært	94	88

Ytelser til ledende personer

Daglig leder Styret

Lønn	1 036 793	3 663 066
Styrehonorar	0	55 000
Pensjonsutgifter	50 000	0
Annen godtgjørelse	115 452	285 534

Daglig leder i Imtas AS er lønnet i datterselskapet Imtas Prosjekt AS

Det er ikke gitt lån/sikkerhetsstillelse til daglig leder, styrets leder eller andre nærstående parter.

Kostnadsført godtgjørelse til revisor

Morselskap Konsern

Lovpålagt revisjon (inkl. teknisk bistand med årsregnskap)	52 500	159 450
Andre attestasjonstjenester	0	0
Skatterådgivning (inkl. teknisk bistand med ligningspapirer)	0	0
Annen bistand	0	20 050
Sum	52 500	179 500



Kontantstrømoppstilling Imtas AS mor/konsern 2020

Morselskap			Konsern	
2020	2019		2020	2019
Kontrantstrømmer fra operasjonelle aktiviteter				
3 122 228	- 66 602	Resultat før skattekostnad	10 500 697	8 378 110
-	-	Periodens betalte skatt	- 1 662 939	- 372 016
-	-	Tap/gevinst ved salg av eiendeler	-	-
-	-	Ordinære avskrivninger	2 177 633	1 974 250
-	-	Resultatandel fra TS	14 210	-
-	-	Endring i varelager	- 53 666	- 267 254
-	-	Endring i kundefordringer	- 7 271 072	- 1 044 658
13	- 3	Endring i leverandørgjeld	- 378 965	1 619 369
- 3 203 040	50 000	Endring i andre tidsavgrensingsposter	- 1 778 751	- 365 713
- 80 799	- 16 605	Netto kontantstrøm fra operasjonelle aktiviteter	1 547 147	9 922 088
Kontanstrøm fra investeringsaktiviteter				
-	-	Innbetalinger fra salg av varige driftsmidler	-	-
-	-	Utbetalinger ved kjøp av varige driftsmidler	- 13 473 325	- 2 764 310
-	-	Utbetalinger ved kjøp av aksjer	-	-
- 1 949 999	-	Inn-/utbetalinger på fordringer konsern	-	-
-	-	Inn-/utbetalinger på andre lånefordringer	- 3 289 823	-
- 1 949 999	-	Netto kontantstrøm fra investeringsaktiviteter	- 16 763 148	- 2 764 310
Kontantsstrøm fra finansiseringsaktiviteter				
-	-	Netto endring kassekreditt	1 324 520	-
100 000	-	Inn-/utbetalinger gjeld konsern	-	-
1 949 999	-	Innbetalinger ved opptak av annen gjeld	12 069 693	1 550 000
-	-	Utbetalinger ved nedbetaling an annen gjeld	- 819 104	- 5 516 360
2 049 999	-	Netto kontantstrømmer fra finansiseringsaktiviteter	12 575 109	- 3 966 360
19 201	- 16 605	Netto kontantstrøm for perioden	- 2 640 892	3 191 418
7 926	24 531	Kontanter og kontantekvivalenter ved periodens start	8 175 818	4 984 400
27 127	7 926	Kontanter og kontantekvivalenter ved periodens slutt	5 534 926	8 175 818
Denne består av:				
27 127	7 926	Bankinnskudd m.v.	5 534 926	8 175 818
-	-		-	-



BDO AS
Søndre Gate 3
8624 Mo i Rana

Uavhengig revisors beretning

Til generalforsamlingen i Imtas AS

Uttalelse om revisjonen av årsregnskapet

Konklusjon

Vi har revidert Imtas AS sitt årsregnskap.

Årsregnskapet består av:

- Selskapsregnskapet, som består av balanse per 31. desember 2020, resultatregnskap og kontantstrømoppstilling for regnskapsåret avsluttet per denne datoen og noter, herunder et sammendrag av viktige regnskapsprinsipper, og
- Konsernregnskapet, som består av balanse per 31. desember 2020, resultatregnskap og kontantstrømoppstilling for regnskapsåret avsluttet per denne datoen og noter, herunder et sammendrag av viktige regnskapsprinsipper.

Etter vår mening:

- Er årsregnskapet avgitt i samsvar med lov og forskrifter
- Gir selskapsregnskapet et rettviseende bilde av den finansielle stillingen til Imtas AS per 31. desember 2020 og av selskapets resultater og kontantstrømmer for regnskapsåret som ble avsluttet per denne datoen i samsvar med regnskapslovens regler og god regnskapsskikk i Norge
- Gir konsernregnskapet et rettviseende bilde av den finansielle stillingen til konsernet Imtas AS per 31. desember 2020 og av konsernets resultater og kontantstrømmer for regnskapsåret som ble avsluttet per denne datoen i samsvar med regnskapslovens regler og god regnskapsskikk i Norge.

Grunnlag for konklusjonen

Vi har gjennomført revisjonen i samsvar med lov, forskrift og god revisjonsskikk i Norge, herunder de internasjonale revisjonsstandardene International Standards on Auditing (ISA-ene). Våre oppgaver og plikter i henhold til disse standardene er beskrevet i Revisors oppgaver og plikter ved revisjon av årsregnskapet. Vi er uavhengige av selskapet slik det kreves i lov og forskrift, og har overholdt våre øvrige etiske forpliktelser i samsvar med disse kravene. Etter vår oppfatning er innhentet revisjonsbevis tilstrekkelig og hensiktsmessig som grunnlag for vår konklusjon.

Annen informasjon

Ledelsen er ansvarlig for annen informasjon. Annen informasjon består av årsberetningen.

Vår uttalelse om revisjonen av årsregnskapet dekker ikke annen informasjon, og vi attesterer ikke den andre informasjonen.

I forbindelse med revisjonen av årsregnskapet er det vår oppgave å lese annen informasjon identifisert ovenfor med det formål å vurdere hvorvidt det foreligger vesentlig inkonsistens mellom



annen informasjon og årsregnskapet, kunnskap vi har opparbeidet oss under revisjonen, eller hvorvidt den tilsynelatende inneholder vesentlig feilinformasjon.

Dersom vi, på bakgrunn av arbeidet vi har utført, konkluderer med at disse andre opplysningene inneholder vesentlig feilinformasjon, er vi pålagt å uttale oss om dette. Vi har ingenting å rapportere i så henseende.

Styret og daglig leders ansvar for årsregnskapet

Styret og daglig leder (ledelsen) er ansvarlig for å utarbeide årsregnskapet i samsvar med lov og forskrifter, herunder for at det gir et rettviseende bilde i samsvar med regnskapslovens regler og god regnskapsskikk i Norge. Ledelsen er også ansvarlig for slik intern kontroll som den finner nødvendig for å kunne utarbeide et årsregnskap som ikke inneholder vesentlig feilinformasjon, verken som følge av misligheter eller utilsiktede feil.

Ved utarbeidelsen av årsregnskapet må ledelsen ta standpunkt til selskapets og konsernets evne til fortsatt drift og opplyse om forhold av betydning for fortsatt drift. Forutsetningen om fortsatt drift skal legges til grunn for årsregnskapet så lenge det ikke er sannsynlig at virksomheten vil bli avvirket.

Revisors oppgaver og plikter ved revisjonen av årsregnskapet

Vårt mål er å oppnå betryggende sikkerhet for at årsregnskapet som helhet ikke inneholder vesentlig feilinformasjon, verken som følge av misligheter eller utilsiktede feil, og å avgi en revisjonsberetning som inneholder vår konklusjon. Betryggende sikkerhet er en høy grad av sikkerhet, men ingen garanti for at en revisjon utført i samsvar med lov, forskrift og god revisjonsskikk i Norge, herunder ISA-ene, alltid vil avdekke vesentlig feilinformasjon som eksisterer. Feilinformasjon kan oppstå som følge av misligheter eller utilsiktede feil. Feilinformasjon blir vurdert som vesentlig dersom den enkeltvis eller samlet med rimelighet kan forventes å påvirke økonomiske beslutninger som brukerne foretar basert på årsregnskapet.

For videre beskrivelse av revisors oppgaver og plikter vises det til:
<https://revisorforeningen.no/revisjonsberetninger>

Uttalelse om andre lovmessige krav

Konklusjon om årsberetningen

Basert på vår revisjon av årsregnskapet som beskrevet ovenfor, mener vi at opplysningene i årsberetningen om årsregnskapet, forutsetningen om fortsatt drift og forslaget til anvendelse av overskuddet er konsistente med årsregnskapet og i samsvar med lov og forskrifter.

Konklusjon om registrering og dokumentasjon

Basert på vår revisjon av årsregnskapet som beskrevet ovenfor, og kontrollhandlinger vi har funnet nødvendig i henhold til internasjonal standard for attestasjonsoppdrag (ISAE) 3000 «Attestasjonsoppdrag som ikke er revisjon eller forenklet revisorkontroll av historisk finansiell informasjon», mener vi at ledelsen har oppfylt sin plikt til å sørge for ordentlig og oversiktlig registrering og dokumentasjon av selskapets og konsernets regnskapsopplysninger i samsvar med lov og god bokføringsskikk i Norge.



BDO AS

Trond Olsen
statsautorisert revisor
(elektronisk signert)

Penneo Dokumentnøkkel: FUMSZ-NEXTW-S3/O4-W8B58-VKPJK-3BVL/



PENNEO

Signaturene i dette dokumentet er juridisk bindende. Dokument signert med "Penneo™ - sikker digital signatur".
De signerende parter sin identitet er registrert, og er listet nedenfor.

"Med min signatur bekrefter jeg alle datoer og innholdet i dette dokument."

Trond Olsen

Statsautorisert revisor

På vegne av: BDO AS

Serienummer: 9578-5992-4-888376

IP: 188.95.xxx.xxx

2021-07-01 06:18:35Z



Penneo Dokumentnøkkel: FUMSZ-NEXTW-S3/O4-W8BS8-VKPJK-3BVL1

Dokumentet er signert digitalt, med **Penneo.com**. Alle digitale signatur-data i dokumentet er sikret og validert av den datamaskin-utregnede hash-verdien av det opprinnelige dokument. Dokumentet er låst og tids-stemplet med et sertifikat fra en betrodd tredjepart. All kryptografisk bevis er integrert i denne PDF, for fremtidig validering (hvis nødvendig).

Hvordan bekrefter at dette dokumentet er originalen?

Dokumentet er beskyttet av ett Adobe CDS sertifikat. Når du åpner dokumentet i

Adobe Reader, skal du kunne se at dokumentet er sertifisert av **Penneo e-signature service <penneo@penneo.com>**. Dette garanterer at innholdet i dokumentet ikke har blitt endret.

Det er lett å kontrollere de kryptografiske beviser som er lokalisert inne i dokumentet, med Penneo validator - <https://penneo.com/validate>