



## ÅRSREGNSKAPET FOR REGNSKAPSÅRET 2024 - GENERELL INFORMASJON

### Enheten

Organisasjonsnummer: 974 276 143  
Organisasjonsform: Aksjeselskap  
Foretaksnavn: IMPRO AS  
Forretningsadresse: Farmanns gate 13B  
1607 FREDRIKSTAD

### Regnskapsår

Årsregnskapets periode: 01.01.2024 - 31.12.2024

### Konsern

Morselskap i konsern: Nei

### Regnskapsregler

Regler for små foretak benyttet: Ja  
Benyttet ved utarbeidelsen av årsregnskapet til selskapet: Regnskapslovens alminnelige regler

### Årsregnskapet fastsatt av kompetent organ

Bekreftet av representant for selskapet: Gudjon Grimur Karason  
Dato for fastsettelse av årsregnskapet: 27.05.2025

### Grunnlag for avgivelse

År 2024: Årsregnskapet er elektronisk innlevert  
År 2023: Tall er hentet fra elektronisk innlevert årsregnskap fra 2024

*Det er ikke krav til at årsregnskapet m.v. som sendes til Regnskapsregisteret er undertegnet. Kontrollen på at dette er utført ligger hos revisor/enhetens øverste organ. Sikkerheten ivaretas ved at innsender har rolle/rettighet for innsending av årsregnskapet via Altinn, og ved at det bekreftes at årsregnskapet er fastsatt av kompetent organ.*

Brønnøysundregistrene, 24.06.2025



### Resultatregnskap

Beløp i: NOK	Note	2024	2023
<b>RESULTATREGNSKAP</b>			
<b>Inntekter</b>			
Sales revenue		28 025 911	30 963 381
<b>Sum inntekter</b>		<b>28 025 911</b>	<b>30 963 381</b>
<b>Kostnader</b>			
Raw materials and consumables used		16 782 747	18 657 813
Employee benefits expense	1	6 936 577	6 008 162
Depreciation of tangible and intangible fixed assets	2	50 094	59 082
Nedskrivning av varige driftsmidler og immaterielle eiendeler	2		
Other expenses		1 809 331	2 185 003
<b>Sum kostnader</b>		<b>25 578 749</b>	<b>26 910 060</b>
<b>Driftsresultat</b>		<b>2 447 162</b>	<b>4 053 320</b>
<b>Finansinntekter og finanskostnader</b>			
Annen renteinntekt		1 502	408
<b>Sum finansinntekter</b>		<b>1 502</b>	<b>408</b>
Rentekostnad til foretak i samme konsern		740	2 080
Other financial expenses		37 062	165 212
<b>Sum finanskostnader</b>		<b>37 802</b>	<b>167 292</b>
<b>Netto finans</b>		<b>-36 300</b>	<b>-166 883</b>
<b>Resultat før skattekostnad</b>		<b>2 410 862</b>	<b>3 886 437</b>
Tax expense	3	530 463	855 016
<b>Årsresultat</b>	4	<b>1 880 399</b>	<b>3 031 421</b>
<b>Årsresultat etter minoritetsinteresser</b>		<b>1 880 399</b>	<b>3 031 421</b>
<b>Totalresultat</b>		<b>1 880 399</b>	<b>3 031 421</b>
<b>Overføringer og disponeringer</b>			
Avgitt konsernbidrag		1 955 529	3 084 719



## Resultatregnskap

<b>Beløp i: NOK</b>	<b>Note</b>	<b>2024</b>	<b>2023</b>
Other equity		-75 130	-53 298
<b>Sum overføringer og disponeringer</b>		<b>1 880 399</b>	<b>3 031 421</b>



## Balanse

Beløp i: NOK	Note	2024	2023
<b>BALANSE - EIENDELER</b>			
<b>Anleggsmidler</b>			
<b>Immaterielle eiendeler</b>			
Utsatt skattefordel	3	166 621	145 524
<b>Sum immaterielle eiendeler</b>		<b>166 621</b>	<b>145 524</b>
<b>Varige driftsmidler</b>			
Equipment., fixtures and fittings and other movables	2	152 993	203 087
<b>Sum varige driftsmidler</b>	2	<b>152 993</b>	<b>203 087</b>
<b>Finansielle anleggsmidler</b>			
Lån til foretak i samme konsern	5		
Lån til tilknyttet selskap og felles kontrollert virksomhet	5		
<b>Sum anleggsmidler</b>		<b>319 614</b>	<b>348 610</b>
<b>Omløpsmidler</b>			
<b>Varer</b>			
Inventories		17 970 330	15 783 129
<b>Sum varer</b>		<b>17 970 330</b>	<b>15 783 129</b>
<b>Fordringer</b>			
Accounts receivables	5	551 113	567 023
Accounts receivables from group companies	5	691 617	1 537 635
Other short-term receivables		50 144	194 349
Konsernfordringer	5	2 751 501	391 340
<b>Sum fordringer</b>		<b>4 044 375</b>	<b>2 690 347</b>
<b>Bankinnskudd, kontanter og lignende</b>			
Bank deposits, cash and cash equivalents		1 922 146	1 226 200
<b>Sum bankinnskudd, kontanter og lignende</b>		<b>1 922 146</b>	<b>1 226 200</b>
<b>Sum omløpsmidler</b>		<b>23 936 850</b>	<b>19 699 676</b>
<b>SUM EIENDELER</b>		<b>24 256 464</b>	<b>20 048 286</b>



## Balanse

Beløp i: NOK	Note	2024	2023
<b>BALANSE - EGENKAPITAL OG GJELD</b>			
<b>Egenkapital</b>			
<b>Innskutt egenkapital</b>			
Share capital	6	110 000	110 000
Beholdning av egne aksjer	6		
Annen innskutt egenkapital		4 259 089	4 259 089
<b>Sum innskutt egenkapital</b>		<b>4 369 089</b>	<b>4 369 089</b>
<b>Opptjent egenkapital</b>			
Other equity		3 441 264	3 516 395
<b>Sum opptjent egenkapital</b>		<b>3 441 264</b>	<b>3 516 395</b>
<b>Sum egenkapital</b>	4	<b>7 810 353</b>	<b>7 885 484</b>
<b>Gjeld</b>			
<b>Langsiktig gjeld</b>			
Utsatt skatt	3		
<b>Annen langsiktig gjeld</b>			
Langsiktig konserngjeld	5		
<b>Sum langsiktig gjeld</b>		<b>0</b>	<b>0</b>
<b>Kortsiktig gjeld</b>			
Leverandørgjeld	5	12 240 557	10 203 972
Tax payable	3		
Public duties payable		785 722	982 360
Kortsiktig konserngjeld	5		
Other current liabilities		3 419 831	976 469
<b>Sum kortsiktig gjeld</b>		<b>16 446 110</b>	<b>12 162 802</b>
<b>Sum gjeld</b>		<b>16 446 110</b>	<b>12 162 802</b>
<b>SUM EGENKAPITAL OG GJELD</b>		<b>24 256 464</b>	<b>20 048 286</b>



## Brønnøysundregistrene

### ÅRSREGNSKAP FOR REGNSKAPSÅRET 2024 - GENERELL INFORMASJON

Journalnummer: 2025 552121

#### Enheten

Organisasjonsnummer: 974 276 143  
Organisasjonsform: Aksjeselskap  
Foretaksnavn: IMPRO AS  
Forretningsadresse: Farmanns gate 13B  
1607 FREDRIKSTAD

#### Regnskapsår

Årsregnskapets periode: 01.01.2024 - 31.12.2024

#### Konsern

Morselskap i konsern: Nei

#### Regnskapsregler

Regler for små foretak benyttet: Ja  
Benyttet ved utarbeidelsen av  
årsregnskapet til selskapet: Regnskapslovens alminnelige regler

#### Årsregnskapet fastsatt av kompetent organ

Bekreftet av representant for selskapet: Gudjon Grimur Karason  
Dato for fastsettelse av årsregnskapet: 27.05.2025

#### Grunnlag for avgivelse

År 2024: Årsregnskap er elektronisk innlevert.  
År 2023: Tall er hentet fra elektronisk innlevert årsregnskap fra 2024.

*Det er ikke krav til at årsregnskapet m.v. som sendes til Regnskapsregisteret er undertegnet. Kontrollen på at dette er utført ligger hos revisor/enhetens øverste organ. Sikkerheten ivaretas ved at innsender har rolle/rettighet for innsending av årsregnskapet via Altinn, og ved at det bekreftes at årsregnskapet er fastsatt av kompetent organ.*

Brønnøysundregistrene, 23.06.2025



Organisasjonsnr: 974 276 143  
IMPRO AS

## RESULTATREGNSKAP

<b>Beløp i: NOK</b>	<b>Note</b>	<b>2024</b>	<b>2023</b>
<b>RESULTATREGNSKAP</b>			
<b>Inntekter</b>			
Sales revenue		28 025 911	30 963 381
<b>Sum inntekter</b>		<b>28 025 911</b>	<b>30 963 381</b>
<b>Kostnader</b>			
Raw materials and consumables used		16 782 747	18 657 813
Employee benefits expense	1	6 936 577	6 008 162
Depreciation of tangible and intangible fixed assets	2	50 094	59 082
Nedskrivning av varige driftsmidler og immaterielle eiendeler	2		
Other expenses		1 809 331	2 185 003
<b>Sum kostnader</b>		<b>25 578 749</b>	<b>26 910 060</b>
<b>Driftsresultat</b>		<b>2 447 162</b>	<b>4 053 320</b>
<b>Finansinntekter og finanskostnader</b>			
Annen renteinntekt		1 502	408
<b>Sum finansinntekter</b>		<b>1 502</b>	<b>408</b>
Rentekostnad til foretak i samme konsern		740	2 080
Other financial expenses		37 062	165 212
<b>Sum finanskostnader</b>		<b>37 802</b>	<b>167 292</b>
<b>Netto finans</b>		<b>-36 300</b>	<b>-166 883</b>
<b>Resultat før skattekostnad</b>		<b>2 410 862</b>	<b>3 886 437</b>
Tax expense	3	530 463	855 016
<b>Årsresultat</b>	<b>4</b>	<b>1 880 399</b>	<b>3 031 421</b>
<b>Årsresultat etter minoritetsinteresser</b>		<b>1 880 399</b>	<b>3 031 421</b>
<b>Totalresultat</b>		<b>1 880 399</b>	<b>3 031 421</b>
<b>Overføringer og disponeringer</b>			
Avgitt konsernbidrag		1 955 529	3 084 719
Other equity		-75 130	-53 298
<b>Sum overføringer og disponeringer</b>		<b>1 880 399</b>	<b>3 031 421</b>



Organisasjonsnr: 974 276 143  
IMPRO AS

## BALANSE

Beløp i: NOK	Note	2024	2023
<b>BALANSE - EIENDELER</b>			
<b>Anleggsmidler</b>			
<b>Immaterielle eiendeler</b>			
Utsatt skattefordel	3	166 621	145 524
<b>Sum immaterielle eiendeler</b>		<b>166 621</b>	<b>145 524</b>
<b>Varige driftsmidler</b>			
Equipment., fixtures and fittings and other movables	2	152 993	203 087
<b>Sum varige driftsmidler</b>	<b>2</b>	<b>152 993</b>	<b>203 087</b>
<b>Finansielle anleggsmidler</b>			
Lån til foretak i samme konsern	5		
Lån til tilknyttet selskap og felles kontrollert virksomhet	5		
<b>Sum anleggsmidler</b>		<b>319 614</b>	<b>348 610</b>
<b>Omløpsmidler</b>			
<b>Varer</b>			
Inventories		17 970 330	15 783 129
<b>Sum varer</b>		<b>17 970 330</b>	<b>15 783 129</b>
<b>Fordringer</b>			
Accounts receivables	5	551 113	567 023
Accounts receivables from group companies	5	691 617	1 537 635
Other short-term receivables		50 144	194 349
Konsernfordringer	5	2 751 501	391 340
<b>Sum fordringer</b>		<b>4 044 375</b>	<b>2 690 347</b>
<b>Bankinnskudd, kontanter og lignende</b>			
Bank deposits, cash and cash equivalents		1 922 146	1 226 200
<b>Sum bankinnskudd, kontanter og lignende</b>		<b>1 922 146</b>	<b>1 226 200</b>
<b>Sum omløpsmidler</b>		<b>23 936 850</b>	<b>19 699 676</b>
<b>SUM EIENDELER</b>		<b>24 256 464</b>	<b>20 048 286</b>
<b>BALANSE - EGENKAPITAL OG GJELD</b>			



<b>Egenkapital</b>			
<b>Innskutt egenkapital</b>			
Share capital	6	110 000	110 000
Beholdning av egne aksjer	6		
Annen innskutt egenkapital		4 259 089	4 259 089
<b>Sum innskutt egenkapital</b>		<b>4 369 089</b>	<b>4 369 089</b>
<b>Opptjent egenkapital</b>			
Other equity		3 441 264	3 516 395
<b>Sum opptjent egenkapital</b>		<b>3 441 264</b>	<b>3 516 395</b>
<b>Sum egenkapital</b>	<b>4</b>	<b>7 810 353</b>	<b>7 885 484</b>
<b>Gjeld</b>			
<b>Langsiktig gjeld</b>			
Utsatt skatt	3		
Annen langsiktig gjeld			
Langsiktig konserngjeld	5		
<b>Sum langsiktig gjeld</b>		<b>0</b>	<b>0</b>
<b>Kortsiktig gjeld</b>			
Leverandørgjeld	5	12 240 557	10 203 972
Tax payable	3		
Public duties payable		785 722	982 360
Kortsiktig konserngjeld	5		
Other current liabilities		3 419 831	976 469
<b>Sum kortsiktig gjeld</b>		<b>16 446 110</b>	<b>12 162 802</b>
<b>Sum gjeld</b>		<b>16 446 110</b>	<b>12 162 802</b>
<b>SUM EGENKAPITAL OG GJELD</b>		<b>24 256 464</b>	<b>20 048 286</b>



Organisasjonsnr: 974 276 143  
IMPRO AS

NOTEOPPLYSNINGER - SELSKAP - alle poster oppgitt i hele tall

**Note**

1

Antall årsverk i regnskapsåret  
10.00

Sum Beløp

Balanseført verdi 31.12. Varige driftsmidler Immaterielle eiend.

**Konsernregnskap**

Morselskapet sitt navn

Forretningskontor for morselskapet

**Begrunnelse for at datterselskap er utelatt fra konsolideringen**

Samlet beløp - tilknyttet selskap Årets Fjorårets

Samlet beløp - foretak i samme konsern Årets Fjorårets

Samlet beløp - foretak i samme konsern Årets Fjorårets

Samlet beløp - felles kontrollert virksomhet Årets Fjorårets

Pantstillelse Beløp

Beholdning av egne aksjer Antall Pålydende Andel av aksjek.



DocuSign Envelope ID: D81A9686-6C43-441E-AF3D-81E59A574DD3

# **Financial statement 2024 Impro AS**



DocuSign Envelope ID: D81A9686-6C43-441E-AF3D-81E59A574DD3

## Income statement

### Impro AS

Operating income and operating expenses	Note	2024	2023
Sales revenue		28 025 911	30 963 381
<b>Total income</b>		<b>28 025 911</b>	<b>30 963 381</b>
Raw materials and consumables used		16 782 747	18 657 813
Employee benefits expense	1	6 936 577	6 008 162
Depreciation of tangible and intangible fixed assets	2	50 094	59 082
Other expenses		1 809 331	2 185 003
<b>Total expenses</b>		<b>25 578 749</b>	<b>26 910 060</b>
<b>Operating profit/loss</b>		<b>2 447 162</b>	<b>4 053 320</b>
<b>Financial income and expenses</b>			
Other interest income		1 502	408
Interest expense to group companies		740	2 080
Other financial expenses		37 062	165 212
<b>Net financial items</b>		<b>-36 300</b>	<b>-166 883</b>
<b>Result before tax</b>		<b>2 410 862</b>	<b>3 886 437</b>
Tax expense	3	530 463	855 016
<b>Result for the year</b>	4	<b>1 880 399</b>	<b>3 031 421</b>
<b>Allocation of result for the year</b>			
Intra-group contribution given		1 955 529	3 084 719
Other equity		-75 130	-53 298
<b>Total brought forward</b>		<b>1 880 399</b>	<b>3 031 421</b>



DocuSign Envelope ID: D81A9686-6C43-441E-AF3D-81E59A574DD3

## Balance sheet Impro AS

Assets	Note	2024	2023
<b>Non-current assets</b>			
<i>Intangible assets</i>			
Deferred tax assets	3	166 621	145 524
<b>Total intangible assets</b>		<b>166 621</b>	<b>145 524</b>
<i>Property, plant and equipment</i>			
Equipment., fixtures and fittings and other movables	2	152 993	203 087
<b>Total property, plant and equipment</b>	2	<b>152 993</b>	<b>203 087</b>
<b>Total non-current assets</b>		<b>319 614</b>	<b>348 610</b>
<b>Current assets</b>			
<i>Inventories</i>			
Inventories		17 970 330	15 783 129
<b>Total Inventories</b>		<b>17 970 330</b>	<b>15 783 129</b>
<i>Receivables</i>			
Accounts receivables	5	551 113	567 023
Accounts receivables from group companies	5	691 617	1 537 635
Other short-term receivables		50 144	194 349
Receivables from group companies	5	2 751 501	391 340
<b>Total receivables</b>		<b>4 044 375</b>	<b>2 690 347</b>
<i>Bank deposits, cash and cash equivalents</i>			
Bank deposits, cash and cash equivalents		1 922 146	1 226 200
<b>Total bank deposits, cash and cash equivalents</b>		<b>1 922 146</b>	<b>1 226 200</b>
<b>Total current assets</b>		<b>23 936 850</b>	<b>19 699 676</b>
<b>Total assets</b>		<b>24 256 464</b>	<b>20 048 286</b>

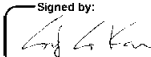


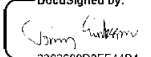
DocuSign Envelope ID: D81A9686-6C43-441E-AF3D-81E59A574DD3

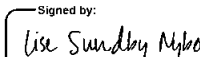
## Balance sheet Impro AS

Equity and liabilities	Note	2024	2023
<b>Equity</b>			
<i>Paid in equity</i>			
Share capital	6	110 000	110 000
Other paid-up equity		4 259 089	4 259 089
<b>Total paid-up equity</b>		<b>4 369 089</b>	<b>4 369 089</b>
<i>Retained earnings</i>			
Other equity		3 441 264	3 516 395
<b>Total retained earnings</b>		<b>3 441 264</b>	<b>3 516 395</b>
<b>Total equity</b>	<b>4</b>	<b>7 810 353</b>	<b>7 885 484</b>
<b>Liabilities</b>			
<i>Current liabilities</i>			
Trade payables	5	12 240 557	10 203 972
Public duties payable		785 722	982 360
Other current liabilities		3 419 831	976 469
<b>Total current liabilities</b>		<b>16 446 110</b>	<b>12 162 802</b>
<b>Total liabilities</b>		<b>16 446 110</b>	<b>12 162 802</b>
<b>Total equity and liabilities</b>		<b>24 256 464</b>	<b>20 048 286</b>

Fredrikstad, 27.05.2025  
The board of Impro AS

Signed by:  
  
E40D383C1A8E4AC  
Gudjon Grimur Karason  
chairman of the board

DocuSigned by:  
  
2382669D8FE4404  
Tomas Eiriksson  
member of the board

Signed by:  
  
A248A9126D71486  
Lise Sundby Nybo  
member of the board

DocuSigned by:  
  
A7329855AEE9D471  
Grete Sundby  
general Manager



DocuSign Envelope ID: D81A9686-6C43-441E-AF3D-81E59A574DD3

## Notes to the financial statement 2024

### Accounting principles

The annual accounts have been prepared in conformity with the Accounting Act and NRS 8 - Good accounting practice for small companies.

### Operating revenues

Income from the sale of goods is recognised on the date of delivery. Services are posted to income as they are delivered.

### Tax

The tax charge in the profit and loss account consists of tax payable for the period and the change in deferred tax. Deferred tax is calculated at the tax rate at 22 % on the basis of tax-reducing and tax-increasing temporary differences that exist between accounting and tax values, and the tax loss carried forward at the end of the accounting year. Tax-increasing and tax-reducing temporary differences that reverse or may reverse in the same period are set off and entered net.

### Classification and valuation of fixed assets

Fixed assets include assets included for long-term ownership and use. Fixed assets are valued at acquisition cost. Property, plant and equipment are entered in the balance sheet and depreciated over the asset's economic lifetime. The depreciation period for real property acquired after 2009 is divided into the part that represents the building and the part that represents fixed technical installations. Property, plant and equipment are written down to a recoverable amount in the case of fall in value which is expected not to be temporary. The recoverable amount is the higher of the net sale value and value in use. Value in use is the present value of future cash flows related to the asset. Write-downs are reversed when the basis for the write-down is no longer present.

### Classification and valuation of current assets

Current assets and short-term liabilities normally include items that fall due for payment within one year of the balance sheet date, as well as items that relate to the stock cycle. Current assets are valued at the lower of acquisition cost and fair value.

### Goods

Goods are valued at the lower of acquisition cost and net sale value. Receivables from customers and other receivables are entered at par value after deducting a provision for expected losses. The provision for losses is made on the basis of an individual assessment of the respective receivables.

### Receivables

Receivables from customers and other receivables are entered at par value after deducting a provision for expected losses. The provision for losses is made on the basis of an individual assessment of the respective receivables.



DocuSign Envelope ID: D81A9686-6C43-441E-AF3D-81E59A574DD3

## Notes to the financial statement 2024

### Note 1 Salary costs and number of man-years

#### salary costs

	2024	2023
Salaries	4 949 264	4 615 576
Employment tax	888 631	767 557
Pension costs	484 086	149 602
Other benefits	614 597	475 427
<b>Total</b>	<b>6 936 577</b>	<b>6 008 162</b>

In 2024 the company employed 10 man-years.

### Note 2 Fixed assets

	Plant, equipment etc.
Acquisition cost as at 01.01.2024	496 433
Addition of purchased fixed assets	0
Disposal of fixed assets	-40 436
<b>Acquisition cost 31.12.2024</b>	<b>455 997</b>
Depreciation and write-downs as at 01.01.2024	293 347
Ordinary depreciation for the year	50 094
<b>Depreciation and write-downs as at 31.12.2024</b>	<b>343 441</b>
Book value 01.01.2024	203 087
Additions in the year	0
The year's depreciation and write-downs	50 094
<b>Book value 31.12.2024</b>	<b>152 993</b>
Economic lifetime	0-5 years



DocuSign Envelope ID: D81A9686-6C43-441E-AF3D-81E59A574DD3

## Notes to the financial statement 2024

### Note 3 Tax

<b>This year's tax expense</b>	<b>2024</b>	<b>2023</b>
Entered tax on ordinary profit/loss:		
Payable tax	551 560	870 049
Changes in deferred tax assets	-21 097	-15 033
<b>Tax expense on ordinary profit/loss</b>	<b>530 463</b>	<b>855 016</b>
Taxable income:		
Result before tax	2 410 862	3 886 437
Permanent differences	328	0
Changes in temporary differences	95 900	68 331
Provided intra-group contribution	-2 507 089	-3 954 768
<b>Taxable income</b>	<b>0</b>	<b>0</b>
Payable tax in the balance:		
Payable tax on this year's result	551 560	870 049
Payable tax on provided Group contribution	-551 560	-870 049
<b>Total payable tax in the balance</b>	<b>0</b>	<b>0</b>

The tax effect of temporary differences that has formed the basis for deferred tax and deferred tax advantages, specified on type of temporary differences

	<b>2024</b>	<b>2023</b>	<b>Difference</b>
Tangible assets	50 443	55 728	5 284
Stock	-751 604	-667 000	84 605
Accounts receivable	-398	-17	381
Allocations and more	-55 808	-50 178	5 630
<b>Total</b>	<b>-757 367</b>	<b>-661 467</b>	<b>95 900</b>
<b>Basis for deferred tax assets</b>	<b>-757 367</b>	<b>-661 467</b>	<b>95 900</b>
<b>Deferred tax assets (22 %)</b>	<b>-166 621</b>	<b>-145 523</b>	<b>21 098</b>

### Note 4 Equity capital

	<b>Share capital</b>	<b>Share premium</b>	<b>Other paid-in equity capital</b>	<b>Other equity capital</b>	<b>Total equity capital</b>
Pr. 31.12.2023	110 000	0	4 259 089	3 516 395	7 885 484
Result of the year				1 880 399	1 880 399
Group contributions made				-1 955 529	-1 955 529
<b>Pr 31.12.2024</b>	<b>110 000</b>	<b>0</b>	<b>4 259 089</b>	<b>3 441 265</b>	<b>7 810 353</b>



DocuSign Envelope ID: D81A9686-6C43-441E-AF3D-81E59A574DD3

## Notes to the financial statement 2024

### Note 5 Intercompany balances

<b>Receivables</b>	<b>2024</b>	<b>2023</b>
Accounts receivables	691 617	1 537 635
Other receivables	2 751 501	391 340
<b>Total receivables</b>	<b>3 443 118</b>	<b>1 928 975</b>
<b>Liabilities</b>	<b>2024</b>	<b>2023</b>
Trade creditors	11 358 368	9 045 774
Short term liabilities	3 388	0
<b>Total liabilities</b>	<b>11 361 756</b>	<b>9 045 774</b>

### Note 6 Shareholders

The share capital in Impro AS as of 31.12 consists of:

	<b>Total</b>	<b>Face value</b>	<b>Entered</b>
Ordinary shares	200	550,0	110 000
<b>Total</b>	<b>200</b>		<b>110 000</b>

### Ownership structure

The largest shareholders in % at year end:

	<b>Ordinary</b>	<b>Owner interest</b>	<b>Share of votes</b>
Opfi Norway AS	200	100,0	100,0

The entity is part of the consolidated accounts for Embla Medical Hf., whose address is:  
Grjóthals 1 - 5  
110 Reykjavik  
Island

The consolidated accounts can be obtained from:

<https://www.emblamedical.com/investor-relations/reports-and-presentations>



To the General Meeting of Impro AS

## Independent Auditor's Report

### Opinion

We have audited the financial statements of Impro AS (the Company), which comprise the balance sheet as at 31 December 2024, the income statement for the year then ended, and notes to the financial statements, including a summary of significant accounting policies.

In our opinion the financial statements comply with applicable statutory requirements, and the financial statements give a true and fair view of the financial position of the Company as at 31 December 2024, and its financial performance for the year then ended in accordance with the Norwegian Accounting Act and accounting standards and practices generally accepted in Norway.

### Basis for Opinion

We conducted our audit in accordance with International Standards on Auditing (ISAs). Our responsibilities under those standards are further described in the *Auditor's Responsibilities for the Audit of the Financial Statements* section of our report. We are independent of the Company as required by relevant laws and regulations in Norway and the International Ethics Standards Board for Accountants' International Code of Ethics for Professional Accountants (including International Independence Standards) (IESBA Code), and we have fulfilled our other ethical responsibilities in accordance with these requirements. We believe that the audit evidence we have obtained is sufficient and appropriate to provide a basis for our opinion.

### Responsibilities of the Board of Directors and the Managing Director for the Financial Statements

The Board of Directors and the Managing Director (management) are responsible for the preparation of financial statements that give a true and fair view in accordance with the Norwegian Accounting Act and accounting standards and practices generally accepted in Norway, and for such internal control as management determines is necessary to enable the preparation of financial statements that are free from material misstatement, whether due to fraud or error.

In preparing the financial statements, management is responsible for assessing the Company's ability to continue as a going concern, disclosing, as applicable, matters related to going concern. The financial statements use the going concern basis of accounting insofar as it is not likely that the enterprise will cease operations.

### Auditor's Responsibilities for the Audit of the Financial Statements

Our objectives are to obtain reasonable assurance about whether the financial statements as a whole are free from material misstatement, whether due to fraud or error, and to issue an auditor's report that includes our opinion. Reasonable assurance is a high level of assurance, but is not a guarantee that an audit conducted in accordance with ISAs will always detect a material misstatement when it exists. Misstatements can arise from fraud or error and are considered material if, individually or in aggregate, they could reasonably be expected to influence the economic decisions of users taken on the basis of these financial statements. For further description of Auditor's Responsibilities for the Audit of the Financial Statements reference is made to: <https://revisorforeningen.no/revisjonsberetninger>

Drammen, 27 May 2025

**PricewaterhouseCoopers AS**

Gorm F. Nymark  
State Authorised Public Accountant  
(This document is signed electronically)

PricewaterhouseCoopers AS, Strømsø Torg 9, Postboks 2078 Strømsø, NO-3003 Drammen  
T: 02316, org. no.: 987 009 713 MVA, [www.pwc.no](http://www.pwc.no)  
Statsautoriserte revisorer, medlemmer av Den norske Revisorforening og autorisert regnskapsførerselskap



 Securely signed with Brevio

Revisjonsberetning 2024

**Signers:**

<b>Name</b>	<b>Method</b>	<b>Date</b>
Nymark, Gorm Frode	BANKID	2025-05-27 19:28

**This document package contains:**

- Closing page (this page)
- The original document(s)
- The electronic signatures. These are not visible in the document, but are electronically integrated.



This file is sealed with a digital signature.  
The seal is a guarantee for the authenticity  
of the document.



Skatteetaten

Vår dato  
24.04.2023

Din/Deres dato  
07.03.2023

Saksbehandler  
Vibeke Horne

800 80 000  
Skatteetaten.no

Din/Deres referanse

Telefon  
90518192

Org.nr  
974761076

Vår referanse  
2023/5143891

Postadresse  
Postboks 9200 Grønland  
0134 OSLO

ERNST & YOUNG AS  
Postboks 1156 Sentrum  
0107 OSLO

Att. Lars Helland

## Tillatelse til å utarbeide årsregnskap og årsberetning på engelsk

Vi viser til deres brev av 7. mars 2023 der det søkes om dispensasjon fra kravet til å utarbeide årsregnskap og årsberetning på norsk for følgende selskaper:

<b>Ausonius Medical AS</b>	<b>org.nr. 976 947 134</b>
<b>Impro AS</b>	<b>org.nr. 974 276 143</b>
<b>OCH Ortopedi AS</b>	<b>org.nr. 936 787 819</b>
<b>OPFI Norway AS</b>	<b>org.nr. 912 014 908</b>
<b>Øssur Nordic AS</b>	<b>org.nr. 980 092 194</b>

Skattekontoret gir på bakgrunn av en konkret helhetsvurdering de overnevnte selskaper dispensasjon fra kravet til å utarbeide årsregnskap og årsberetning på norsk, jf. regnskapsloven § 3-4 tredje ledd. Dispensasjonen gjelder så lenge opplysningene som danner grunnlaget for vedtaket ikke endres vesentlig.

Kopi av dette brevet må sendes til Regnskapsregisteret i Brønnøysund sammen med årsregnskapet. Den regnskapspliktige må selv dokumentere ved dette brev at tillatelse er gitt.

### Bakgrunn

Impro AS og OCH Ortopedi AS er 100 % eid av Ausonius Medical AS. Ausonius Medical AS og Øssur Nordic AS er 100 % eid av OPFI Norway AS. OPFI Norway AS er 100 % eid av et utenlandsk selskap. Selskapene er en del av et utenlandsk konsern. Selskapene driver med salg av produkter for rehabilitering/habilitering innen ortopedi.

Store deler av selskapenes arbeidsspråk er engelsk. Alle selskapene har utenlandsk styreleder og flere av selskapene har også et utenlandsk styremedlem.

### Skattekontorets vurdering

Efter regnskapsloven § 3-4 tredje ledd skal "årsregnskapet og årsberetningen [...] være på norsk. Departementet kan ved [...] enkeltvedtak bestemme at årsregnskapet og/eller årsberetningen kan være på et annet språk."



I Ot. prp. nr. 42 (1997-1998) Om lov om årsregnskap mv., er det uttalt følgende om regnskapslovens formål, jf. pkt. 1.1:

"Regjeringen har som siktemål at regnskapsloven skal bidra til informative regnskaper for ulike grupper av regnskapsbrukere. Regnskapsbrukerne er dels investorer og kreditorer som tilfører kapital til foretakene, og dels andre grupper som har interesse av å vite hvordan foretaket drives, f.eks. de ansatte og lokalsamfunnet. Informasjonen til kapitalmarkedet skal gi grunnlag for riktig prising av finansielle objekter. Riktig prisdannelse på aksjer er en forutsetning for at ressursbruken i samfunnsøkonomien skal bli best mulig. Gode regnskaper vil også gjøre det vanskeligere for markedsdeltakere å ta ut spekulasjonsgevinster med basis i skjevt fordelt informasjon."

Det fremgår således at et av hovedformålene med regnskapsloven er å bidra til "informative regnskaper for ulike grupper av regnskapsbrukere". Regnskapsbrukere vil omfatte, jf. uttalelsen i proposisjonen, blant andre investorer, kreditorer, ansatte og lokalsamfunnet.

Det er etter skattekontorets vurdering derfor avgjørende ved vurdering av om dispensasjon fra kravet til å utarbeide årsregnskap og/eller årsberetning på norsk kan gis, at det ikke foreligger mulige brukere av regnskapsinformasjon som blir vesentlig berørt negativt ved en eventuell dispensasjon.

Det er særlig hensynet til brukerne av regnskapsinformasjon som skal vurderes ved en dispensasjonssøknad. I denne vurderingen har skattekontoret lagt særlig vekt på at selskapenes ultimate eier er utenlandsk og at selskapene er en del av et utenlandsk konsern. Videre er det vektlagt at selskapene driver virksomhet i en bransje der alle sentrale aktører behersker og benytter engelsk.

Vennligst oppgi vår referanse ved henvendelse i saken.

Med hilsen

Vibeke Horne  
rådgiver  
Brukerdialog, brukerkontakt  
Skatteetaten

*Dokumentet er elektronisk godkjent og har derfor ikke håndskrevne signaturer.*