



## ÅRSREGNSKAPET FOR REGNSKAPSÅRET 2024 - GENERELL INFORMASJON

### Enheten

Organisasjonsnummer: 921 332 289  
Organisasjonsform: Aksjeselskap  
Foretaksnavn: BREIVIKS MASKIN AS  
Forretningsadresse: Bjørsvikveien 35  
8890 LEIRFJORD

### Regnskapsår

Årsregnskapets periode: 01.01.2024 - 31.12.2024

### Konsern

Morselskap i konsern: Nei

### Regnskapsregler

Regler for små foretak benyttet: Ja  
Benyttet ved utarbeidelsen av årsregnskapet til selskapet: Regnskapslovens alminnelige regler

### Årsregnskapet fastsatt av kompetent organ

Bekreftet av representant for selskapet: Bård Inge Breivik  
Dato for fastsettelse av årsregnskapet: 22.04.2025

### Grunnlag for avgivelse

År 2024: Årsregnskapet er elektronisk innlevert  
År 2023: Tall er hentet fra elektronisk innlevert årsregnskap fra 2024

*Det er ikke krav til at årsregnskapet m.v. som sendes til Regnskapsregisteret er undertegnet. Kontrollen på at dette er utført ligger hos revisor/enhetens øverste organ. Sikkerheten ivaretas ved at innsender har rolle/rettighet for innsending av årsregnskapet via Altinn, og ved at det bekreftes at årsregnskapet er fastsatt av kompetent organ.*

Brønnøysundregistrene, 22.05.2026



## Resultatregnskap

| Beløp i: NOK  | Note | 2024             | 2023             |
|---|------|------------------|------------------|
| <b>RESULTATREGNSKAP</b>                                       |      |                  |                  |
| <b>Inntekter</b>  |      |                  |                  |
| Salgsinntekt  |      | 1 190 735        | 2 775 344        |
| Annen driftsinntekt   |      | 176 528          | 0                |
| <b>Sum inntekter</b>  |      | <b>1 367 263</b> | <b>2 775 344</b> |
| <b>Kostnader</b>  |      |                  |                  |
| Varekostnad   |      | 57 365           | 44 462           |
| Lønnskostnad  | 1, 2 | 1 321 515        | 2 127 276        |
| Avskrivning på varige driftsmidler og immaterielle eiendeler  | 3    | 2 249            | 24 049           |
| Nedskrivning av varige driftsmidler og immaterielle eiendeler | 3    | 0                | 0                |
| Annen driftskostnad   |      | 469 933          | 1 053 676        |
| <b>Sum kostnader</b>  |      | <b>1 851 062</b> | <b>3 249 463</b> |
| <b>Driftsresultat</b>   |      | <b>-483 799</b>  | <b>-474 119</b>  |
| <b>Finansinntekter og finanskostnader</b>                     |      |                  |                  |
| Annen renteinntekt  |      | 0                | 729              |
| Annen finansinntekt   |      | 3 749            | 4 109            |
| <b>Sum finansinntekter</b>                                    |      | <b>3 749</b>     | <b>4 838</b>     |
| <b>Sum finanskostnader</b>                                    |      | <b>0</b>         | <b>0</b>         |
| <b>Netto finans</b>   |      | <b>3 749</b>     | <b>4 838</b>     |
| <b>Resultat før skattekostnad</b>                             |      | <b>-480 050</b>  | <b>-469 281</b>  |
| Skattekostnad   | 4, 5 | 0                | 0                |
| <b>Årsresultat</b>  |      | <b>-480 050</b>  | <b>-469 281</b>  |
| <b>Overføringer og disponeringer</b>                          |      |                  |                  |
| Udekket tap   |      | -7 441           | 0                |
| Annen egenkapital   |      | -472 609         | -469 281         |
| <b>Sum overføringer og disponeringer</b>                      |      | <b>-480 050</b>  | <b>-469 281</b>  |



### Balanse

| Beløp i: NOK   | Note | 2024           | 2023           |
|--|------|----------------|----------------|
| <b>BALANSE - EIENDELER</b>                           |      |                |                |
| <b>Anleggsmidler</b>                                 |      |                |                |
| <b>Immaterielle eiendeler</b>                        |      |                |                |
| Utvikling  | 3    | 0              | 0              |
| Konsesjoner, patenter, lisenser, varemerker ol.      | 3    | 0              | 0              |
| Utsatt skattefordel                                  | 4, 5 | 0              | 0              |
| Goodwill   | 3    | 0              | 0              |
| <b>Sum immaterielle eiendeler</b>                    |      | <b>0</b>       | <b>0</b>       |
| <b>Varige driftsmidler</b>                           |      |                |                |
| Tomter, bygninger og annen fast eiendom              | 3    | 0              | 0              |
| Maskiner og anlegg                                   | 3    | 6 004          | 8 253          |
| Skip, rigger, fly og lignende                        | 3    | 0              | 0              |
| Driftsløsøre, inventar, verktøy, kontormaskiner, ol. | 3    | 0              | 0              |
| <b>Sum varige driftsmidler</b>                       |      | <b>6 004</b>   | <b>8 253</b>   |
| <b>Finansielle anleggsmidler</b>                     |      |                |                |
| Andre langsiktige fordringer                         | 6    | 67 903         | 199 242        |
| <b>Sum finansielle anleggsmidler</b>                 |      | <b>67 903</b>  | <b>199 242</b> |
| <b>Sum anleggsmidler</b>                             |      | <b>73 907</b>  | <b>207 496</b> |
| <b>Omløpsmidler</b>                                  |      |                |                |
| <b>Varer</b>   |      |                |                |
| <b>Fordringer</b>                                    |      |                |                |
| Kundefordringer                                      |      | 312 750        | 437 306        |
| Andre kortsiktige fordringer                         | 6    | 5 598          | 7 890          |
| <b>Sum fordringer</b>                                |      | <b>318 348</b> | <b>445 196</b> |
| <b>Investeringer</b>                                 |      |                |                |
| <b>Sum investeringer</b>                             |      | <b>0</b>       | <b>0</b>       |
| <b>Bankinnskudd, kontanter og lignende</b>           |      |                |                |
| Bankinnskudd, kontanter og lignende                  |      | 99 987         | 484 629        |
| <b>Sum bankinnskudd, kontanter og lignende</b>       |      | <b>99 987</b>  | <b>484 629</b> |



### Balanse

| Beløp i: NOK                             | Note | 2024           | 2023             |
|--|------|----------------|------------------|
| Sum omløpsmidler                         |      | 418 335        | 929 825          |
| <b>SUM EIENDELER</b>                     |      | <b>492 241</b> | <b>1 137 321</b> |
| <b>BALANSE - EGENKAPITAL OG GJELD</b>    |      |                |                  |
| <b>Egenkapital</b>                       |      |                |                  |
| <b>Innskutt egenkapital</b>              |      |                |                  |
| Aksjekapital                             | 7, 8 | 30 000         | 30 000           |
| Beholdning av egne aksjer                | 7, 8 | 0              | 0                |
| Overkurs                                 | 8    | 195 000        | 195 000          |
| Ikke registrert kapitalforhøyelse        | 8    | 0              | 0                |
| Annen innskutt egenkapital               | 8    | 0              | 0                |
| <b>Sum innskutt egenkapital</b>          |      | <b>225 000</b> | <b>225 000</b>   |
| <b>Opptjent egenkapital</b>              |      |                |                  |
| Fond                                     | 8    | 0              | 0                |
| Annen egenkapital                        | 8    | 0              | 472 609          |
| Udekket tap                              | 8    | 7 441          | 0                |
| <b>Sum opptjent egenkapital</b>          |      | <b>-7 441</b>  | <b>472 609</b>   |
| <b>Sum egenkapital</b>                   |      | <b>217 559</b> | <b>697 609</b>   |
| <b>Gjeld</b>                             |      |                |                  |
| <b>Langsiktig gjeld</b>                  |      |                |                  |
| Utsatt skatt                             | 4, 5 | 0              | 0                |
| <b>Sum avsetninger for forpliktelser</b> |      | <b>0</b>       | <b>0</b>         |
| <b>Annen langsiktig gjeld</b>            |      |                |                  |
| <b>Sum annen langsiktig gjeld</b>        |      | <b>0</b>       | <b>0</b>         |
| <b>Sum langsiktig gjeld</b>              |      | <b>0</b>       | <b>0</b>         |
| <b>Kortsiktig gjeld</b>                  |      |                |                  |
| Leverandørgjeld                          |      | 30 956         | 98 218           |
| Betalbar skatt                           | 4, 5 | 0              | 0                |
| Skyldige offentlige avgifter             |      | 110 172        | 155 933          |



## Balanse

| <b>Beløp i: NOK</b>             | <b>Note</b> | <b>2024</b>    | <b>2023</b>      |
|---------------------------------|-------------|----------------|------------------|
| Annen kortsiktig gjeld          |             | 133 555        | 185 561          |
| <b>Sum kortsiktig gjeld</b>     |             | <b>274 683</b> | <b>439 712</b>   |
| <b>Sum gjeld</b>                |             | <b>274 683</b> | <b>439 712</b>   |
| <b>SUM EGENKAPITAL OG GJELD</b> |             | <b>492 242</b> | <b>1 137 321</b> |



## Brønnøysundregistrene

### ÅRSREGNSKAP FOR REGNSKAPSÅRET 2024 - GENERELL INFORMASJON

Journalnummer: 2025 411545

#### Enheten

Organisasjonsnummer: 921 332 289  
Organisasjonsform: Aksjeselskap  
Foretaksnavn: BREIVIKS MASKIN AS  
Forretningsadresse: Bjørsvikveien 35  
8890 LEIRFJORD

#### Regnskapsår

Årsregnskapets periode: 01.01.2024 - 31.12.2024

#### Konsern

Morselskap i konsern: Nei

#### Regnskapsregler

Regler for små foretak benyttet: Ja  
Benyttet ved utarbeidelsen av  
årsregnskapet til selskapet: Regnskapslovens alminnelige regler

#### Årsregnskapet fastsatt av kompetent organ

Bekreftet av representant for selskapet: Bård Inge Breivik  
Dato for fastsettelse av årsregnskapet: 22.04.2025

#### Revisjon

Selskapet har besluttet at årsregnskapet  
ikke skal revideres: Ja  
Årsregnskapet er utarbeidet av ekstern  
autorisert regnskapsfører: Ja  
Ekstern autorisert regnskapsfører har i  
løpet av regnskapsåret bistått ved den  
løpende regnskapsføringen eller utført  
andre tjenester for selskapet enn å  
utarbeide årsregnskapet: Ja

#### Grunnlag for avgivelse

År 2024: Årsregnskap er elektronisk innlevert.  
År 2023: Tall er hentet fra elektronisk innlevert årsregnskap fra 2024.

*Det er ikke krav til at årsregnskapet m.v. som sendes til Regnskapsregisteret er undertegnet. Kontrollen på at dette er utført ligger hos revisor/enhetens øverste organ. Sikkerheten ivaretas ved at innsender har rolle/rettighet for innsending av årsregnskapet via Altinn, og ved at det bekreftes at årsregnskapet er fastsatt av kompetent organ.*

Brønnøysundregistrene, 06.05.2025

---

Brønnøysundregistrene  
Postadresse: Postboks 900, 8910 Brønnøysund  
Telefon: 75 00 75 00  
E-post: firmapost@brreg.no Internett: www.brreg.no  
Organisasjonsnummer: 974 760 673



Organisasjonsnr: 921 332 289  
BREIVIKS MASKIN AS

## RESULTATREGNSKAP

| Beløp i: NOK  | Note | 2024             | 2023             |
|---|------|------------------|------------------|
| <b>RESULTATREGNSKAP</b>                                       |      |                  |                  |
| <b>Inntekter</b>  |      |                  |                  |
| Salgsinntekt  |      | 1 190 735        | 2 775 344        |
| Annen driftsinntekt   |      | 176 528          | 0                |
| <b>Sum inntekter</b>  |      | <b>1 367 263</b> | <b>2 775 344</b> |
| <b>Kostnader</b>  |      |                  |                  |
| Varekostnad   |      | 57 365           | 44 462           |
| Lønnskostnad  | 1, 2 | 1 321 515        | 2 127 276        |
| Avskrivning på varige driftsmidler og immaterielle eiendeler  | 3    | 2 249            | 24 049           |
| Nedskrivning av varige driftsmidler og immaterielle eiendeler | 3    | 0                | 0                |
| Annen driftskostnad   |      | 469 933          | 1 053 676        |
| <b>Sum kostnader</b>  |      | <b>1 851 062</b> | <b>3 249 463</b> |
| <b>Driftsresultat</b>   |      | <b>-483 799</b>  | <b>-474 119</b>  |
| <b>Finansinntekter og finanskostnader</b>                     |      |                  |                  |
| Annen renteinntekt  |      | 0                | 729              |
| Annen finansinntekt   |      | 3 749            | 4 109            |
| <b>Sum finansinntekter</b>                                    |      | <b>3 749</b>     | <b>4 838</b>     |
| <b>Sum finanskostnader</b>                                    |      | <b>0</b>         | <b>0</b>         |
| <b>Netto finans</b>   |      | <b>3 749</b>     | <b>4 838</b>     |
| <b>Resultat før skattekostnad</b>                             |      | <b>-480 050</b>  | <b>-469 281</b>  |
| Skattekostnad   | 4, 5 | 0                | 0                |
| <b>Årsresultat</b>  |      | <b>-480 050</b>  | <b>-469 281</b>  |
| <b>Overføringer og disponeringer</b>                          |      |                  |                  |
| Udekket tap   |      | -7 441           | 0                |
| Annen egenkapital   |      | -472 609         | -469 281         |
| <b>Sum overføringer og disponeringer</b>                      |      | <b>-480 050</b>  | <b>-469 281</b>  |



Organisasjonsnr: 921 332 289  
BREIVIKS MASKIN AS

## BALANSE

| Beløp i: NOK   | Note | 2024           | 2023           |
|--|------|----------------|----------------|
| <b>BALANSE - EIENDELER</b>                                 |      |                |                |
| <b>Anleggsmidler</b>                                       |      |                |                |
| <b>Immaterielle eiendeler</b>                              |      |                |                |
| Utvikling  | 3    | 0              | 0              |
| Konsesjoner, patenter,<br>lisenser, varemerker ol.         | 3    | 0              | 0              |
| Utsatt skattefordel  | 4, 5 | 0              | 0              |
| Goodwill   | 3    | 0              | 0              |
| <b>Sum immaterielle eiendeler</b>                          |      | <b>0</b>       | <b>0</b>       |
| <b>Varige driftsmidler</b>                                 |      |                |                |
| Tomter, bygninger og<br>annen fast eiendom                 | 3    | 0              | 0              |
| Maskiner og anlegg   | 3    | 6 004          | 8 253          |
| Skip, rigger, fly og<br>lignende                           | 3    | 0              | 0              |
| Driftsløsøre, inventar,<br>verktøy, kontormaskiner,<br>ol. | 3    | 0              | 0              |
| <b>Sum varige driftsmidler</b>                             |      | <b>6 004</b>   | <b>8 253</b>   |
| <b>Finansielle anleggsmidler</b>                           |      |                |                |
| Andre langsiktige<br>fordringer                            | 6    | 67 903         | 199 242        |
| <b>Sum finansielle<br/>anleggsmidler</b>                   |      | <b>67 903</b>  | <b>199 242</b> |
| <b>Sum anleggsmidler</b>                                   |      | <b>73 907</b>  | <b>207 496</b> |
| <b>Omløpsmidler</b>  |      |                |                |
| <b>Varer</b>   |      |                |                |
| <b>Fordringer</b>  |      |                |                |
| Kundefordringer  |      | 312 750        | 437 306        |
| Andre kortsiktige<br>fordringer                            | 6    | 5 598          | 7 890          |
| <b>Sum fordringer</b>                                      |      | <b>318 348</b> | <b>445 196</b> |
| <b>Investeringer</b>                                       |      | <b>0</b>       | <b>0</b>       |
| <b>Bankinnskudd, kontanter<br/>og lignende</b>             |      |                |                |
| Bankinnskudd, kontanter<br>og lignende                     |      | 99 987         | 484 629        |
| <b>Sum bankinnskudd,<br/>kontanter og lignende</b>         |      | <b>99 987</b>  | <b>484 629</b> |
| <b>Sum omløpsmidler</b>                                    |      | <b>418 335</b> | <b>929 825</b> |



|   |      |                |                  |
|---|------|----------------|------------------|
| <b>SUM EIENDELER</b>                    |      | <b>492 241</b> | <b>1 137 321</b> |
| <b>BALANSE - EGENKAPITAL OG GJELD</b>   |      |                |                  |
| <b>Egenkapital</b>                      |      |                |                  |
| <b>Innskutt egenkapital</b>             |      |                |                  |
| Aksjekapital                            | 7, 8 | 30 000         | 30 000           |
| Beholdning av egne aksjer               | 7, 8 | 0              | 0                |
| Overkurs                                | 8    | 195 000        | 195 000          |
| Ikke registrert kapitalforhøyelse       | 8    | 0              | 0                |
| Annen innskutt egenkapital              | 8    | 0              | 0                |
| <b>Sum innskutt egenkapital</b>         |      | <b>225 000</b> | <b>225 000</b>   |
| <b>Opptjent egenkapital</b>             |      |                |                  |
| Fond                                    | 8    | 0              | 0                |
| Annen egenkapital                       | 8    | 0              | 472 609          |
| Udekket tap                             | 8    | 7 441          | 0                |
| <b>Sum opptjent egenkapital</b>         |      | <b>-7 441</b>  | <b>472 609</b>   |
| <b>Sum egenkapital</b>                  |      | <b>217 559</b> | <b>697 609</b>   |
| <b>Gjeld</b>                            |      |                |                  |
| <b>Langsiktig gjeld</b>                 |      |                |                  |
| Utsatt skatt                            | 4, 5 | 0              | 0                |
| <b>Sum avsetninger for forpliktelse</b> |      | <b>0</b>       | <b>0</b>         |
| Annen langsiktig gjeld                  |      | 0              | 0                |
| <b>Sum annen langsiktig gjeld</b>       |      | <b>0</b>       | <b>0</b>         |
| <b>Sum langsiktig gjeld</b>             |      | <b>0</b>       | <b>0</b>         |
| <b>Kortsiktig gjeld</b>                 |      |                |                  |
| Leverandørgjeld                         |      | 30 956         | 98 218           |
| Betalbar skatt                          | 4, 5 | 0              | 0                |
| Skyldige offentlige avgifter            |      | 110 172        | 155 933          |
| Annen kortsiktig gjeld                  |      | 133 555        | 185 561          |
| <b>Sum kortsiktig gjeld</b>             |      | <b>274 683</b> | <b>439 712</b>   |
| <b>Sum gjeld</b>                        |      | <b>274 683</b> | <b>439 712</b>   |
| <b>SUM EGENKAPITAL OG GJELD</b>         |      | <b>492 242</b> | <b>1 137 321</b> |



Organisasjonsnr: 921 332 289  
BREIVIKS MASKIN AS

NOTEOPPLYSNINGER - SELSKAP - alle poster oppgitt i hele tall

## Note

### Regnskapsprinsipper

Årsregnskapet er satt opp i samsvar med regnskapsloven og god regnskapsskikk for små foretak. Salgsinntekter Inntektsføring ved salg av varer skjer på leveringstidspunktet. Tjenester inntektsføres etter hvert som de leveres. Klassifisering og vurdering av balanseposter Anleggsmidler er eiendeler bestemt til varig eie eller bruk. Eiendeler som er knyttet til varekretsløpet er klassifisert som omløpsmidler. Fordringer klassifiseres som omløpsmidler hvis de forfaller til betaling innen ett år etter transaksjonsdagen. Tilsvarende klassifiseres gjeld som kortsiktig hvis gjelden forfaller til betaling innen ett år. Omløpsmidler vurderes til laveste av anskaffelseskost og virkelig verdi. Kortsiktig gjeld balanseføres til nominelt beløp på etableringstidspunktet. Anleggsmidler vurderes til anskaffelseskost. Varige anleggsmidler avskrives etter en fornuftig avskrivningsplan. Anleggsmidlene nedskrives til virkelig verdi ved verdifall som ikke forventes å være forbigående. Langsiktig gjeld med unntak av andre avsetninger balanseføres til nominelt beløp på etableringstidspunktet. Fordringer Kundefordringer og andre fordringer er oppført i balansen til pålydende etter fradrag for avsetning til forventet tap. Avsetning til tap gjøres på grunnlag av individuelle vurderinger av de enkelte fordringene. Varige driftsmidler Varige driftsmidler balanseføres og avskrives over driftsmidlenes levetid dersom de har antatt levetid over 3 år og har en kostpris som overstiger kr 30 000. Direkte vedlikehold av driftsmidler kostnadsføres løpende under driftskostnader, mens påkostninger eller forbedringer tillegges driftsmidlets kostpris og avskrives i takt med driftsmidlet. Forøvrig er følgende regnskapsprinsipper anvendt: Leieavtaler er ikke balanseført. Selskapet har ikke endret regnskapsprinsipp fra 2023 til 2024.

## Note

1

Antall årsverk i regnskapsåret  
0.00

## Note

2

### Spesifisering av resultatregnskapet

#### Lønnskostnader

|                          |              |                  |
|--------------------------|--------------|------------------|
| <u>Lønn</u>              | <u>Årets</u> | <u>Fjorårets</u> |
|                          | 1186962.00   | 1849214.00       |
| <u>Folketrygdavgift</u>  | <u>Årets</u> | <u>Fjorårets</u> |
|                          | 63372.00     | 106654.00        |
| <u>Pensjonskostnader</u> | <u>Årets</u> | <u>Fjorårets</u> |



|                           |              |                  |
|---------------------------|--------------|------------------|
|                           | 39588.00     | 117601.00        |
| <u>Andre ytelser</u>      | <u>Årets</u> | <u>Fjorårets</u> |
|                           | 31594.00     | 53806.00         |
| <u>Sum lønnskostnader</u> | <u>Årets</u> | <u>Fjorårets</u> |
|                           | 1321515.00   | 2127276.00       |

## Note

### Ekstraordinære inntekter og kostnader

|            |              |
|------------|--------------|
| <u>Sum</u> | <u>Beløp</u> |
|------------|--------------|

## Note

3

### Varige driftsmidler og immaterielle eiendeler

|                                 |                            |                            |
|---------------------------------|----------------------------|----------------------------|
| <u>Anskaffelseskost 01.01.</u>  | <u>Varige driftsmidler</u> | <u>Immaterielle eiend.</u> |
|                                 | 184000.00                  | 0.00                       |
| <u>Tilgang i året</u>           | <u>Varige driftsmidler</u> | <u>Immaterielle eiend.</u> |
|                                 | 573471.00                  | 0.00                       |
| <u>Avgang i året</u>            | <u>Varige driftsmidler</u> | <u>Immaterielle eiend.</u> |
|                                 | 573471.00                  | 0.00                       |
| <u>Anskaffelseskost 31.12.</u>  | <u>Varige driftsmidler</u> | <u>Immaterielle eiend.</u> |
|                                 | 184000.00                  | 0.00                       |
| <u>Samlede av-/nedskrivn.</u>   | <u>Varige driftsmidler</u> | <u>Immaterielle eiend.</u> |
|                                 | 177996.00                  | 0.00                       |
| <u>Balanseført verdi 31.12.</u> | <u>Varige driftsmidler</u> | <u>Immaterielle eiend.</u> |
|                                 | 6004.00                    | 0.00                       |
| <u>Årets av-/nedskrivn.</u>     | <u>Varige driftsmidler</u> | <u>Immaterielle eiend.</u> |
|                                 | 2249.00                    | 0.00                       |

Anskaffelseskost - balanseførte lånekostnader, egentilvirkede anleggsmidler

Goodwill spesifisert for hvert enkelt virksomhetskjøp

Avskrivningsplan for goodwill som er lenger enn fem år - begrunnelse

Mer om varige driftsmidler/immaterielle eiendeler

Konsernregnskap

Morselskapet sitt navn

Forretningskontor for morselskapet





BREIVIKS MASKIN AS  
921 332 289

## Resultatregnskap

|  | Note | 2024              | 2023              |
|--|------|-------------------|-------------------|
| <b>Driftsinntekter</b>                                       |      |                   |                   |
| Salgsinntekt   |      | 1 190 735         | 2 775 344         |
| Annen driftsinntekt  |      | 176 528           | 0                 |
| <b>Sum driftsinntekter</b>                                   |      | <b>1 367 263</b>  | <b>2 775 344</b>  |
| <b>Driftskostnader</b>                                       |      |                   |                   |
| Varekostnad  |      | -57 365           | -44 462           |
| Lønnskostnad   | 1, 2 | -1 321 515        | -2 127 276        |
| Avskrivning på varige driftsmidler og immaterielle eiendeler | 3    | -2 249            | -24 049           |
| Annen driftskostnad  |      | -469 933          | -1 053 676        |
| <b>Sum driftskostnader</b>                                   |      | <b>-1 851 062</b> | <b>-3 249 463</b> |
| <b>Driftsresultat</b>  |      | <b>-483 799</b>   | <b>-474 119</b>   |
| <b>Finansinntekter</b>                                       |      |                   |                   |
| Annen renteinntekt   |      | 0                 | 729               |
| Annen finansinntekt  |      | 3 749             | 4 109             |
| <b>Sum finansinntekter</b>                                   |      | <b>3 749</b>      | <b>4 838</b>      |
| <b>Netto finans</b>  |      | <b>3 749</b>      | <b>4 838</b>      |
| <b>Årsresultat</b>   |      | <b>-480 050</b>   | <b>-469 281</b>   |
| <b>Overføringer</b>  |      |                   |                   |
| Annen egenkapital  |      | -472 609          | -469 281          |
| Udekket tap  |      | -7 441            | 0                 |
| <b>Sum overføringer</b>                                      |      | <b>-480 050</b>   | <b>-469 281</b>   |



BREIVIKS MASKIN AS  
921 332 289

## Balanse

|  | Note | 31.12.2024     | 31.12.2023       |
|--|------|----------------|------------------|
| <b>EIENDELER</b>                               |      |                |                  |
| <b>Anleggsmidler</b>                           |      |                |                  |
| <b>Varige driftsmidler</b>                     |      |                |                  |
| Maskiner og anlegg                             | 3    | 6 004          | 8 253            |
| <b>Sum varige driftsmidler</b>                 |      | <b>6 004</b>   | <b>8 253</b>     |
| <b>Finansielle anleggsmidler</b>               |      |                |                  |
| Andre langsiktige fordringer                   | 6    | 67 903         | 199 242          |
| <b>Sum finansielle anleggsmidler</b>           |      | <b>67 903</b>  | <b>199 242</b>   |
| <b>Sum anleggsmidler</b>                       |      | <b>73 907</b>  | <b>207 496</b>   |
| <b>Omløpsmidler</b>                            |      |                |                  |
| <b>Fordringer</b>                              |      |                |                  |
| Kundefordringer                                |      | 312 750        | 437 306          |
| Andre kortsiktige fordringer                   | 6    | 5 598          | 7 890            |
| <b>Sum fordringer</b>                          |      | <b>318 348</b> | <b>445 196</b>   |
| <b>Bankinnskudd, kontanter og lignende</b>     |      |                |                  |
| Bankinnskudd, kontanter og lignende            |      | 99 987         | 484 629          |
| <b>Sum bankinnskudd, kontanter og lignende</b> |      | <b>99 987</b>  | <b>484 629</b>   |
| <b>Sum omløpsmidler</b>                        |      | <b>418 335</b> | <b>929 825</b>   |
| <b>SUM EIENDELER</b>                           |      | <b>492 241</b> | <b>1 137 321</b> |



BREIVIKS MASKIN AS  
921 332 289

## Balanse

|                                 | Note | 31.12.2024     | 31.12.2023       |
|---------------------------------|------|----------------|------------------|
| <b>EGENKAPITAL OG GJELD</b>     |      |                |                  |
| <b>Egenkapital</b>              |      |                |                  |
| <b>Innskutt egenkapital</b>     |      |                |                  |
| Aksjekapital                    | 7, 8 | 30 000         | 30 000           |
| Overkurs                        | 8    | 195 000        | 195 000          |
| <b>Sum innskutt egenkapital</b> |      | <b>225 000</b> | <b>225 000</b>   |
| <b>Opptjent egenkapital</b>     |      |                |                  |
| Annen egenkapital               | 8    | 0              | 472 609          |
| Udekket tap                     | 8    | -7 441         | 0                |
| <b>Sum opptjent egenkapital</b> |      | <b>-7 441</b>  | <b>472 609</b>   |
| <b>Sum egenkapital</b>          |      | <b>217 559</b> | <b>697 609</b>   |
| <b>Gjeld</b>                    |      |                |                  |
| <b>Kortsiktig gjeld</b>         |      |                |                  |
| Leverandørgjeld                 |      | 30 956         | 98 218           |
| Skyldige offentlige avgifter    |      | 110 172        | 155 933          |
| Annen kortsiktig gjeld          |      | 133 555        | 185 561          |
| <b>Sum kortsiktig gjeld</b>     |      | <b>274 683</b> | <b>439 712</b>   |
| <b>Sum gjeld</b>                |      | <b>274 683</b> | <b>439 712</b>   |
| <b>SUM EGENKAPITAL OG GJELD</b> |      | <b>492 242</b> | <b>1 137 321</b> |

LEIRFJORD, 22.04.2025

Bård Inge Breivik  
styrets leder

Eirik Breivik  
styremedlem

Irene Haugland  
styremedlem



BREIVIKS MASKIN AS  
921 332 289

## Noter

### Regnskapsprinsipper

Årsregnskapet er satt opp i samsvar med regnskapsloven og god regnskapsskikk for små foretak.

#### Salgsinntekter

Inntektsføring ved salg av varer skjer på leveringstidspunktet. Tjenester inntektsføres etter hvert som de leveres.

#### Klassifisering og vurdering av balanseposter

Anleggsmidler er eiendeler bestemt til varig eie eller bruk. Eiendeler som er knyttet til varekretsløpet er klassifisert som omløpsmidler. Fordringer klassifiseres som omløpsmidler hvis de forfaller til betaling innen ett år etter transaksjonsdagen. Tilsvarende klassifiseres gjeld som kortsiktig hvis gjelden forfaller til betaling innen ett år.

Omløpsmidler vurderes til laveste av anskaffelseskost og virkelig verdi. Kortsiktig gjeld balanseføres til nominelt beløp på etableringstidspunktet. Anleggsmidler vurderes til anskaffelseskost. Varige anleggsmidler avskrives etter en fornuftig avskrivningsplan. Anleggsmidlene nedskrives til virkelig verdi ved verdifall som ikke forventes å være forbigående. Langsiktig gjeld med unntak av andre avsetninger balanseføres til nominelt beløp på etableringstidspunktet.

#### Fordringer

Kundefordringer og andre fordringer er oppført i balansen til pålydende etter fradrag for avsetning til forventet tap. Avsetning til tap gjøres på grunnlag av individuelle vurderinger av de enkelte fordringene.

#### Varige driftsmidler

Varige driftsmidler balanseføres og avskrives over driftsmidlenes levetid dersom de har antatt levetid over 3 år og har en kostpris som overstiger kr 30 000. Direkte vedlikehold av driftsmidler kostnadsføres løpende under driftskostnader, mens påkostninger eller forbedringer tillegges driftsmidlets kostpris og avskrives i takt med driftsmidlet.

#### Forøvrig er følgende regnskapsprinsipper anvendt:

Leieavtaler er ikke balanseført.

Selskapet har ikke endret regnskapsprinsipp fra 2023 til 2024.

#### Note 1 - Antall årsverk

Selskapet har hatt 5 ansatte i løpet av regnskapsåret.

#### Note 2 - Lønnskostnader

| Spesifikasjon av lønnskostnader | 2024             | 2023             |
|---------------------------------|------------------|------------------|
| Lønn                            | 1 186 962        | 1 849 214        |
| Arbeidsgiveravgift              | 63 372           | 106 654          |
| Pensjonskostnader               | 39 588           | 117 601          |
| Andre relaterte ytelser         | 31 594           | 53 806           |
| <b>Sum</b>                      | <b>1 321 515</b> | <b>2 127 276</b> |



BREIVIKS MASKIN AS  
921 332 289

## Note 3 - Varige driftsmidler og immaterielle eiendeler

|  | Varige<br>driftsmidler |
|--|------------------------|
| Anskaffelseskost 01.01.  | 184 000                |
| Tilgang i året   | 573 471                |
| Avgang i året  | -573 471               |
| <b>Anskaffelseskost 31.12.</b>   | <b>184 000</b>         |
| Samlede avskrivninger, nedskrivninger og reverseringer av nedskrivninger         | -177 996               |
| <b>Balanseført verdi per 31.12.</b>  | <b>6 004</b>           |
| Avskrivninger, nedskrivninger og reverseringer av nedskrivninger i regnskapsåret | 2 249                  |

## Note 4 - Spesifisering av skatt

| Skattepliktig inntekt                  | 2024            | 2023            |
|--|-----------------|-----------------|
| Resultat før skatt                     | -480 050        | -469 281        |
| Permanente forskjeller                 | 0               | -729            |
| +/- Endring i midlertidige forskjeller | -147 627        | 60 089          |
| <b>Skattepliktig inntekt</b>           | <b>-627 677</b> | <b>-409 921</b> |

## Note 5 - Midlertidige forskjeller - utsatt skatt/skattefordel

Utsatt skatt/utsatt skattefordel i balansen avsettes på grunnlag av forskjeller mellom regnskapsmessige og skattemessige verdier i henhold til norsk regnskapsstandard for skatt.

Midlertidige skatteøkende og skattereduserende forskjeller som kan utlignes er nettoført.

| Midlertidige forskjeller knyttet til:   | 01.01.2024      | 31.12.2024      | Endring        |
|---|-----------------|-----------------|----------------|
| Anleggsmidler   | -35 012         | 112 615         | -147 627       |
| Fremførbart underskudd  | -439 963        | -1 067 640      | 627 677        |
| <b>Netto forskjeller</b>  | <b>-474 975</b> | <b>-955 025</b> | <b>480 050</b> |
| Skattereduserende forskjeller som ikke kan utlignes                                     | 474 975         | 955 025         | -480 050       |
| <b>Sum midlertidige forskjeller som inngår i grunnlag for utsatt skatt/skattefordel</b> | <b>0</b>        | <b>0</b>        | <b>0</b>       |
| <b>Utsatt skatt 31.12.2024 basert på 22 %</b>   | <b>0</b>        | <b>0</b>        | <b>0</b>       |

## Note 6 - Lån og sikkerhetsstillelse til ledende personer, eiere med videre

Det er ikke gitt lån eller sikkerhetsstillelse til medlemmer av styrende organer.

## Note 7 - Aksjekapital

| Aksjeklasse                 | Antall aksjer        | Aksjenes pålydende | Bokført verdi      |
|-----------------------------|----------------------|--------------------|--------------------|
| Ordinære                    | 300                  | 100                | 30 000             |
| <b>Aksjonærer</b>           | <b>Antall aksjer</b> | <b>Eierandel %</b> | <b>Aksjeklasse</b> |
| EIRIK BREIVIK               | 150                  | 50,00              | Ordinære           |
| BÅRD INGE BREIVIK           | 150                  | 50,00              | Ordinære           |
| <b>Totalt antall aksjer</b> | <b>300</b>           | <b>100</b>         |                    |



BREIVIKS MASKIN AS  
921 332 289

**Note 8 - Egenkapital**

|                               | <b>Aksjekapital</b> | <b>Overkurs</b> | <b>Opptjent egenkapital</b> | <b>Udekket tap</b> | <b>Sum</b>     |
|-------------------------------|---------------------|-----------------|-----------------------------|--------------------|----------------|
| Egenkapital 31.12.2023        | 30 000              | 195 000         | 472 609                     | 0                  | 697 609        |
| Årsresultat                   | 0                   | 0               | -472 609                    | -7 441             | -480 050       |
| <b>Egenkapital 31.12.2024</b> | <b>30 000</b>       | <b>195 000</b>  | <b>0</b>                    | <b>-7 441</b>      | <b>217 559</b> |



 BankID Signing  
Irene Haugland  
2025-04-22

 BankID Signing  
Eirik Breivik  
2025-04-22

 BankID Signing  
Bård Inge Breivik  
2025-05-02

## Årsoppgjør for

# BREIVIKS MASKIN AS

921332289

01.01.2024 - 31.12.2024


| Innhold              | Side |
|----------------------|------|
| Resultatregnskap     | 2    |
| Eiendeler            | 3    |
| Egenkapital og gjeld | 4    |
| Noter                | 5    |



BREIVIKS MASKIN AS  
921 332 289

 BankID Signing  
Irene Haugland  
2025-04-22

 BankID Signing  
Eirik Breivik  
2025-04-22

 BankID Signing  
Bård Inge Breivik  
2025-05-02

## Resultatregnskap

|  | Note | 2024              | 2023              |
|--|------|-------------------|-------------------|
| <b>Driftsinntekter</b>                                       |      |                   |                   |
| Salgsinntekt   |      | 1 190 735         | 2 775 344         |
| Annen driftsinntekt  |      | 176 528           | 0                 |
| <b>Sum driftsinntekter</b>                                   |      | <b>1 367 263</b>  | <b>2 775 344</b>  |
| <b>Driftskostnader</b>                                       |      |                   |                   |
| Varekostnad  |      | -57 365           | -44 462           |
| Lønnskostnad   | 1, 2 | -1 321 515        | -2 127 276        |
| Avskrivning på varige driftsmidler og immaterielle eiendeler | 3    | -2 249            | -24 049           |
| Annen driftskostnad  |      | -469 933          | -1 053 676        |
| <b>Sum driftskostnader</b>                                   |      | <b>-1 851 062</b> | <b>-3 249 463</b> |
| <b>Driftsresultat</b>  |      | <b>-483 799</b>   | <b>-474 119</b>   |
| <b>Finansinntekter</b>                                       |      |                   |                   |
| Annen renteinntekt   |      | 0                 | 729               |
| Annen finansinntekt  |      | 3 749             | 4 109             |
| <b>Sum finansinntekter</b>                                   |      | <b>3 749</b>      | <b>4 838</b>      |
| <b>Netto finans</b>  |      | <b>3 749</b>      | <b>4 838</b>      |
| <b>Årsresultat</b>   |      | <b>-480 050</b>   | <b>-469 281</b>   |
| <b>Overføringer</b>  |      |                   |                   |
| Annen egenkapital  |      | -472 609          | -469 281          |
| Udekket tap  |      | -7 441            | 0                 |
| <b>Sum overføringer</b>                                      |      | <b>-480 050</b>   | <b>-469 281</b>   |



BREIVIKS MASKIN AS  
921 332 289



## Balanse

### EIENDELER

#### Anleggsmidler

##### Varige driftsmidler

Maskiner og anlegg

**Sum varige driftsmidler**

Note

**31.12.2024**

**31.12.2023**

3

6 004

8 253

**6 004**

**8 253**

##### Finansielle anleggsmidler

Andre langsiktige fordringer

**Sum finansielle anleggsmidler**

6

67 903

199 242

**67 903**

**199 242**

**Sum anleggsmidler**

**73 907**

**207 496**

#### Omløpsmidler

##### Fordringer

Kundefordringer

Andre kortsiktige fordringer

**Sum fordringer**

6

312 750

437 306

5 598

7 890

**318 348**

**445 196**

##### Bankinnskudd, kontanter og lignende

Bankinnskudd, kontanter og lignende

**Sum bankinnskudd, kontanter og lignende**

99 987

484 629

**99 987**

**484 629**

**Sum omløpsmidler**

**418 335**

**929 825**

**SUM EIENDELER**

**492 241**


**1 137 321**



BREIVIKS MASKIN AS  
921 332 289

 BankID Signing  
Irene Haugland  
2025-04-22

 BankID Signing  
Eirik Breivik  
2025-04-22

 BankID Signing  
Bård Inge Breivik  
2025-05-02

## Balanse

|                                 | Note | 31.12.2024     | 31.12.2023       |
|---------------------------------|------|----------------|------------------|
| <b>EGENKAPITAL OG GJELD</b>     |      |                |                  |
| <b>Egenkapital</b>              |      |                |                  |
| <b>Innskutt egenkapital</b>     |      |                |                  |
| Aksjekapital                    | 7, 8 | 30 000         | 30 000           |
| Overkurs                        | 8    | 195 000        | 195 000          |
| <b>Sum innskutt egenkapital</b> |      | <b>225 000</b> | <b>225 000</b>   |
| <b>Opptjent egenkapital</b>     |      |                |                  |
| Annen egenkapital               | 8    | 0              | 472 609          |
| Udekket tap                     | 8    | -7 441         | 0                |
| <b>Sum opptjent egenkapital</b> |      | <b>-7 441</b>  | <b>472 609</b>   |
| <b>Sum egenkapital</b>          |      | <b>217 559</b> | <b>697 609</b>   |
| <b>Gjeld</b>                    |      |                |                  |
| <b>Kortsiktig gjeld</b>         |      |                |                  |
| Leverandørgjeld                 |      | 30 956         | 98 218           |
| Skyldige offentlige avgifter    |      | 110 172        | 155 933          |
| Annen kortsiktig gjeld          |      | 133 555        | 185 561          |
| <b>Sum kortsiktig gjeld</b>     |      | <b>274 683</b> | <b>439 712</b>   |
| <b>Sum gjeld</b>                |      | <b>274 683</b> | <b>439 712</b>   |
| <b>SUM EGENKAPITAL OG GJELD</b> |      | <b>492 242</b> | <b>1 137 321</b> |

LEIRFJORD, 22.05.2025

Bård Inge Breivik  
styrets leder

Eirik Breivik  
styremedlem

Irene Haugland  
styremedlem



BREIVIKS MASKIN AS  
921 332 289



## Noter

### Regnskapsprinsipper

Årsregnskapet er satt opp i samsvar med regnskapsloven og god regnskapsskikk for små foretak.

#### Salgsinntekter

Inntektsføring ved salg av varer skjer på leveringstidspunktet. Tjenester inntektsføres etter hvert som de leveres.

#### Klassifisering og vurdering av balanseposter

Anleggsmidler er eiendeler bestemt til varig eie eller bruk. Eiendeler som er knyttet til varekretsløpet er klassifisert som omløpsmidler. Fordringer klassifiseres som omløpsmidler hvis de forfaller til betaling innen ett år etter transaksjonsdagen. Tilsvarende klassifiseres gjeld som kortsiktig hvis gjelden forfaller til betaling innen ett år.

Omløpsmidler vurderes til laveste av anskaffelseskost og virkelig verdi. Kortsiktig gjeld balanseføres til nominelt beløp på etableringstidspunktet. Anleggsmidler vurderes til anskaffelseskost. Varige anleggsmidler avskrives etter en fornuftig avskrivningsplan. Anleggsmidlene nedskrives til virkelig verdi ved verdifall som ikke forventes å være forbigående. Langsiktig gjeld med unntak av andre avsetninger balanseføres til nominelt beløp på etableringstidspunktet.

#### Fordringer

Kundefordringer og andre fordringer er oppført i balansen til pålydende etter fradrag for avsetning til forventet tap. Avsetning til tap gjøres på grunnlag av individuelle vurderinger av de enkelte fordringene.

#### Varige driftsmidler

Varige driftsmidler balanseføres og avskrives over driftsmidlenes levetid dersom de har antatt levetid over 3 år og har en kostpris som overstiger kr 30 000. Direkte vedlikehold av driftsmidler kostnadsføres løpende under driftskostnader, mens påkostninger eller forbedringer tillegges driftsmidlets kostpris og avskrives i takt med driftsmidlet.

#### Forøvrig er følgende regnskapsprinsipper anvendt:

Leieavtaler er ikke balanseført.

Selskapet har ikke endret regnskapsprinsipp fra 2023 til 2024.

#### Note 1 - Antall årsverk

Selskapet har hatt 5 ansatte i løpet av regnskapsåret.

#### Note 2 - Lønnskostnader


| Spesifikasjon av lønnskostnader | 2024             | 2023             |
|---------------------------------|------------------|------------------|
| Lønn                            | 1 186 962        | 1 849 214        |
| Arbeidsgiveravgift              | 63 372           | 106 654          |
| Pensjonskostnader               | 39 588           | 117 601          |
| Andre relaterte ytelser         | 31 594           | 53 806           |
| <b>Sum</b>                      | <b>1 321 515</b> | <b>2 127 276</b> |



**BREIVIKS MASKIN AS**  
921 332 289

 BankID Signing  
Irene Haugland  
2025-04-22

 BankID Signing  
Eirik Breivik  
2025-04-22

 BankID Signing  
Bård Inge Breivik  
2025-05-02

## Note 3 - Varige driftsmidler og immaterielle eiendeler

|  | <b>Varige driftsmidler</b> |
|--|----------------------------|
| Anskaffelseskost 01.01.  | 184 000                    |
| Tilgang i året   | 573 471                    |
| Avgang i året  | -573 471                   |
| <b>Anskaffelseskost 31.12.</b>   | <b>184 000</b>             |
| Samlede avskrivninger, nedskrivninger og reverseringer av nedskrivninger         | -177 996                   |
| <b>Balanseført verdi per 31.12.</b>  | <b>6 004</b>               |
| Avskrivninger, nedskrivninger og reverseringer av nedskrivninger i regnskapsåret | 2 249                      |

## Note 4 - Spesifisering av skatt

|  | <b>2024</b>     | <b>2023</b>     |
|--|-----------------|-----------------|
| <b>Skattepliktig inntekt</b>           |                 |                 |
| Resultat før skatt                     | -480 050        | -469 281        |
| Permanente forskjeller                 | 0               | -729            |
| +/- Endring i midlertidige forskjeller | -147 627        | 60 089          |
| <b>Skattepliktig inntekt</b>           | <b>-627 677</b> | <b>-409 921</b> |

## Note 5 - Midlertidige forskjeller - utsatt skatt/skattefordel

Utsatt skatt/utsatt skattefordel i balansen avsettes på grunnlag av forskjeller mellom regnskapsmessige og skattemessige verdier i henhold til norsk regnskapsstandard for skatt.

Midlertidige skatteøkende og skattereduserende forskjeller som kan utlignes er nettoført.

| <b>Midlertidige forskjeller knyttet til:</b>                    | <b>01.01.2024</b> | <b>31.12.2024</b> | <b>Endring</b> |
|---|-------------------|-------------------|----------------|
| Anleggsmidler   | -35 012           | 112 615           | -147 627       |
| Fremførbart underskudd  | -439 963          | -1 067 640        | 627 677        |
| <b>Netto forskjeller</b>  | <b>-474 975</b>   | <b>-955 025</b>   | <b>480 050</b> |
| Skattereduserende forskjeller som ikke kan utlignes             | 474 975           | 955 025           | -480 050       |
| <b>Sum midlertidige forskjeller som påvirker betalbar skatt</b> | <b>0</b>          | <b>0</b>          | <b>0</b>       |
| <b>Utsatt skatt 31.12.2024 basert på 22 %</b>                   | <b>0</b>          | <b>0</b>          | <b>0</b>       |

## Note 6 - Lån og sikkerhetsstillelse til ledende personer, eiere med videre

Det er ikke gitt lån eller sikkerhetsstillelse til medlemmer av styrende organer.

## Note 7 - Aksjekapital

| <b>Aksjeklasse</b>          | <b>Antall aksjer</b> | <b>Aksjenes pålydende</b> | <b>Bokført verdi</b> |
|-----------------------------|----------------------|---------------------------|----------------------|
| Ordinære                    | 300                  | 100                       | 30 000               |
| <b>Aksjonærer</b>           | <b>Antall aksjer</b> | <b>Eierandel %</b>        | <b>Aksjeklasse</b>   |
| EIRIK BREIVIK               | 150                  | 50,00                     | Ordinære             |
| BÅRD INGE BREIVIK           | 150                  | 50,00                     | Ordinære             |
| <b>Totalt antall aksjer</b> | <b>300</b>           | <b>100</b>                |                      |



BREIVIKS MASKIN AS  
921 332 289

Note 8 - Egenkapital

 BankID Signing  
Irene Haugland  
2025-04-22  
 BankID Signing  
Eirik Breivik  
2025-04-22  
 BankID Signing  
Bård Inge Breivik  
2025-05-02

|                               | Aksjekapital  | Overkurs       | Opptjent egenkapital | Udekket tap   | Sum            |
|-------------------------------|---------------|----------------|----------------------|---------------|----------------|
| Egenkapital 31.12.2023        | 30 000        | 195 000        | 472 609              | 0             | 697 609        |
| Årsresultat                   | 0             | 0              | -472 609             | -7 441        | -480 050       |
| <b>Egenkapital 31.12.2024</b> | <b>30 000</b> | <b>195 000</b> | <b>0</b>             | <b>-7 441</b> | <b>217 559</b> |