



ÅRSREGNSKAPET FOR REGNSKAPSÅRET 2017 - GENERELL INFORMASJON

Enheten

Organisasjonsnummer: 988 947 857
Organisasjonsform: Aksjeselskap
Foretaksnavn: SINKABERG INVEST AS
Forretningsadresse: Fossaavegen 8
7900 RØRVIK

Regnskapsår

Årsregnskapets periode: 01.01.2017 - 31.12.2017

Konsern

Mørselskap i konsern: Ja
Konsernregnskap lagt ved: Ja

Regnskapsregler

Regler for små foretak benyttet: Nei
Benyttet ved utarbeidelsen av årsregnskapet til selskapet: Regnskapslovens alminnelige regler
Benyttet ved utarbeidelsen av årsregnskapet til konsernet: Regnskapslovens alminnelige regler

Årsregnskapet fastsatt av kompetent organ

Bekreftet av representant for selskapet: Finn Wilhelm Sinkaberg
Dato for fastsettelse av årsregnskapet: 28.06.2018

Grunnlag for avgivelse

År 2017: Årsregnskapet er elektronisk innlevert
År 2016: Tall er hentet fra elektronisk innlevert årsregnskap fra 2017

Det er ikke krav til at årsregnskapet m.v. som sendes til Regnskapsregisteret er undertegnet. Kontrollen på at dette er utført ligger hos revisor/enhetens øverste organ. Sikkerheten ivaretas ved at innsender har rolle/rettighet for innsending av årsregnskapet via Altinn, og ved at det bekreftes at årsregnskapet er fastsatt av kompetent organ.

Brønnøysundregistrene, 07.10.2019



Resultatregnskap

Beløp i: NOK	Note	2017	2016
RESULTATREGNSKAP			
Kostnader			
Lønnskostnad	7		
Annen driftskostnad	2	43 000	21 000
Sum kostnader		43 000	21 000
Driftsresultat		-43 000	-21 000
Finansinntekter og finanskostnader			
Inntekt på investering i datterselskap og tilknyttet selskap	10	25 934 000	47 760 000
Renteinntekt fra foretak i samme konsern	10		
Annen renteinntekt		1 203 000	818 000
Annen finansinntekt	4, 10	1 086 000	466 000
Verdiøkning andre finansielle instrumenter vurdert til virkelig verdi	4	1 441 000	645 000
Sum finansinntekter		29 664 000	49 689 000
Verdireduksjon andre finansielle instrumenter vurdert til virkelig ver	4		
Rentekostnad til foretak i samme konsern	10		
Annen finanskostnad	4, 10	370 000	158 000
Sum finanskostnader		370 000	158 000
Netto finans		29 293 000	49 531 000
Ordinært resultat før skattekostnad		29 251 000	49 510 000
Skattekostnad på ordinært resultat	1	407 000	622 000
Ordinært resultat etter skattekostnad		28 844 000	48 888 000
Årsresultat		28 844 000	48 888 000
Årsresultat etter minoritetsinteresser		28 844 000	48 888 000
Totalresultat		28 844 000	48 888 000
Overføringer og disponeringer			



Resultatregnskap

Beløp i: NOK	Note	2017	2016
Utbytte		10 000 000	10 000 000
Overføringer til/fra annen egenkapital		18 844 000	38 888 000
Sum overføringer og disponeringer	9	28 844 000	48 888 000



Balanse

Beløp i: NOK	Note	2017	2016
BALANSE - EIENDELER			
Anleggsmidler			
Immaterielle eiendeler			
Utsatt skattefordel	1		
Tomter, bygninger og annen fast eiendom	6		
Maskiner og anlegg	6		
Skip, rigger, fly og lignende	6		
Driftsløsøre, inventar, verktøy, kontormaskiner og lignende	6		
Finansielle anleggsmidler			
Investering i datterselskap	5	33 015 000	33 015 000
Investering i annet foretak i samme konsern	5		
Investeringer i tilknyttet selskap		4 655 000	4 655 000
Obligasjoner	3		
Andre fordringer		8 153 000	8 270 000
Sum finansielle anleggsmidler		45 822 000	45 939 000
Sum anleggsmidler		45 822 000	45 939 000
Omløpsmidler			
Varer			
Varer	6		
Fordringer			
Kundefordringer	6		
Andre fordringer		31 988 000	53 898 000
Sum fordringer		31 988 000	53 898 000
Investeringer			
Markedsbaserte aksjer	4	39 557 000	13 914 000
Markedsbaserte obligasjoner	3	8 980 000	8 197 000
Andre markedsbaserte finansielle instrumenter	4		
Sum investeringer		48 537 000	22 111 000
Bankinnskudd, kontanter og lignende			
Bankinnskudd, kontanter og lignende		27 731 000	13 154 000



Balanse

Beløp i: NOK	Note	2017	2016
Sum bankinnskudd, kontanter og lignende		27 731 000	13 154 000
Sum omløpsmidler		108 256 000	89 163 000
SUM EIENDELER		154 078 000	135 102 000

BALANSE - EGENKAPITAL OG GJELD

Egenkapital

Innskutt egenkapital

Selskapskapital	8, 9	23 200 000	23 200 000
Overkurs	9		
Sum innskutt egenkapital		23 200 000	23 200 000

Opptjent egenkapital

Annen egenkapital	9	120 124 000	101 280 000
Sum opptjent egenkapital		120 124 000	101 280 000

Sum egenkapital

143 324 000 **124 480 000**

Gjeld

Langsiktig gjeld

Utsatt skatt	1	179 000	344 000
Sum avsetninger for forpliktelser		179 000	344 000

Annen langsiktig gjeld

Gjeld til kredittinstitusjoner	6		
Sum langsiktig gjeld		179 000	344 000

Kortsiktig gjeld

Gjeld til kredittinstitusjoner	6		
Leverandørgjeld		3 000	
Betalbar skatt	1	572 000	278 000
Utbytte	9	10 000 000	10 000 000
Annen kortsiktig gjeld			
Sum kortsiktig gjeld		10 575 000	10 278 000



Balanse

Beløp i: NOK	Note	2017	2016
Sum gjeld		10 754 000	10 622 000
SUM EGENKAPITAL OG GJELD		154 078 000	135 102 000



Konsernets resultatregnskap

Beløp i: NOK	Note	2017	2016
RESULTATREGNSKAP			
Inntekter			
Salgsinntekt		1 687 329 000	1 980 712 000
Annen driftsinntekt		4 551 000	7 146 000
Sum inntekter		1 691 880 000	1 987 858 000
Kostnader			
Endring i beholdning av varer under tilvirkning og ferdig tilvirkede varer		-38 644 000	-40 433 000
Varekostnad		1 166 024 000	1 297 455 000
Lønnskostnad		106 186 000	104 662 000
Avskrivning på varige driftsmidler og immaterielle eiendeler		38 297 000	29 669 000
Annen driftskostnad		203 820 000	163 151 000
Sum kostnader		1 475 683 000	1 554 504 000
Driftsresultat		216 197 000	433 354 000
Finansinntekter og finanskostnader			
Inntekt på investering i datterselskap og tilknyttet selskap		24 511 000	33 621 000
Annen renteinntekt		10 327 000	9 661 000
Annen finansinntekt		10 189 000	18 974 000
Verdiøkning andre finansielle instrumenter vurdert til virkelig verdi		1 604 000	286 000
Sum finansinntekter		46 631 000	62 542 000
Annen rentekostnad		2 034 000	2 093 000
Annen finanskostnad		3 915 000	230 000
Sum finanskostnader		5 949 000	2 323 000
Netto finans		40 682 000	60 219 000
Ordinært resultat før skattekostnad		256 879 000	493 573 000
Skattekostnad på ordinært resultat		48 757 000	104 391 000
Ordinært resultat etter skattekostnad		208 122 000	389 182 000
Årsresultat		208 122 000	389 182 000



Konsernets resultatregnskap

Beløp i: NOK	Note	2017	2016
Minoritetsinteresser		95 858 000	180 659 000
Årsresultat etter minoritetsinteresser		112 264 000	208 523 000
Totalresultat		112 264 000	208 523 000



Konsernets balanse

Beløp i: NOK	Note	2017	2016
BALANSE - EIENDELER			
Anleggsmidler			
Immaterielle eiendeler			
Konsesjoner, patenter, lisenser, varemerker og lignende rettigheter		47 000 000	46 000 000
Sum immaterielle eiendeler		47 000 000	46 000 000
Varige driftsmidler			
Tomter, bygninger og annen fast eiendom		93 175 000	82 715 000
Maskiner og anlegg		1 390 000	7 011 000
Skip, rigger, fly og lignende		28 484 000	33 123 000
Driftsløsøre, inventar, verktøy, kontormaskiner og lignende		139 419 000	95 189 000
Sum varige driftsmidler		262 468 000	218 038 000
Finansielle anleggsmidler			
Lån til foretak i samme konsern		8 153 000	8 270 000
Investeringer i tilknyttet selskap		80 712 000	90 939 000
Lån til tilknyttet selskap og felles kontrollert virksomhet		6 162 000	2 000 000
Investeringer i aksjer og andeler		2 026 000	3 740 000
Obligasjoner		5 171 000	4 844 000
Sum finansielle anleggsmidler		102 224 000	109 797 450
Sum anleggsmidler		411 692 000	373 835 450
Omløpsmidler			
Varer			
Sum varer		451 311 000	400 262 000
Fordringer			
Kundefordringer		275 389 000	168 294 000
Andre fordringer		15 655 000	30 089 000
Sum fordringer		291 044 000	198 383 000
Investeringer			
Markedsbaserte aksjer		314 897 000	283 185 000
Markedsbaserte obligasjoner		61 055 000	60 357 000



Konsernets balanse

Beløp i: NOK	Note	2017	2016
Sum investeringer		375 952 000	343 542 000
Bankinnskudd, kontanter og lignende			
Bankinnskudd, kontanter og lignende		130 736 000	262 182 000
Sum bankinnskudd, kontanter og lignende		130 736 000	262 182 000
Sum omløpsmidler		1 249 043 000	1 204 369 000
SUM EIENDELER		1 660 735 000	1 578 204 450
BALANSE - EGENKAPITAL OG GJELD			
Egenkapital			
Innskutt egenkapital			
Selskapskapital		23 200 000	23 200 000
Sum innskutt egenkapital		23 200 000	23 200 000
Opptjent egenkapital			
Fond		46 250 000	62 458 000
Annen egenkapital		1 157 842 000	974 470 000
Sum opptjent egenkapital		1 204 092 000	1 036 928 000
Sum egenkapital		1 227 292 000	1 060 128 000
Gjeld			
Langsiktig gjeld			
Utsatt skatt		98 932 000	95 384 000
Sum avsetninger for forpliktelser		98 932 000	95 384 000
Annen langsiktig gjeld			
Gjeld til kredittinstitusjoner		59 417 000	66 257 000
Sum annen langsiktig gjeld		59 417 000	66 257 000
Sum langsiktig gjeld		158 349 000	161 641 000
Kortsiktig gjeld			
Leverandørgjeld		176 543 000	150 417 000
Betalbar skatt		45 104 000	97 028 000



Konsernets balanse

Beløp i: NOK	Note	2017	2016
Skyldige offentlige avgifter		3 309 000	3 224 000
Utbytte		32 466 000	51 374 000
Annen kortsiktig gjeld		17 674 000	58 749 000
Sum kortsiktig gjeld		275 096 000	360 792 000
Sum gjeld		433 445 000	522 433 000
SUM EGENKAPITAL OG GJELD		1 660 737 000	1 582 561 000



Konsernregnskap 2017 Sinkaberg Invest AS

Organisasjonsnr: 988 947 857



SINKABERG INVEST AS

ÅRSBERETNING 2017

Virksomhetens art

Sinkaberg Invest AS er et investeringselskap med forretningskontor på Rørvik i Vikna kommune. Selskapet investerer i markedsbaserte aksjer og obligasjoner samt langsiktige aksjeinvesteringer i lokale selskap. Hovedinvestering er aksjeposten i Sinkaberg-Hansen AS hvor selskapet pr. 31.12.17 eide 53,58% av aksjene. Konsernet driver produksjon av settefisk og matfisk av laks. I tillegg har konsernet eget slakteri- og videreforedlingsanlegg, samt rederi med eget servicefartøy. Konsernets hovedkontor ligger på Marøya i Nærøy kommune.

Fortsatt drift

Årsregnskapet er avlagt under forutsetningen om fortsatt drift. Til grunn for denne forutsetningen ligger selskapets og konsernets gode resultater og egenkapitalsituasjon, samt utsikter for positiv inntjening fremover.

Fremtidig utvikling

Første del av 2018 har stort sett gått som planlagt for konsernet. Føring og tilvekst har vært i tråd med plan, og konsernet har slaktet i tråd med forventningene så langt. Den kalde vinteren vil potensielt redusere føring og tilvekst i en periode, og dermed kunne medføre noe redusert slaktning i forhold til opprinnelig plan for 2018. Når det gjelder markedssituasjonen, så er det forventet at prisnivået vil holde seg forholdsvis høyt også i 2018.

Redegjørelse for årsregnskapet

(NOK 1000)	<u>Morselskap</u>	<u>Konsern</u>
Driftsinntekter	0	1 691 880
Driftsresultat	-43	216 198
Resultat før skattekostnad	29 251	256 880
Årsresultat	28 844	208 123
Anleggsmidler	45 822	411 693
Omløpsmidler	108 256	1 249 044
Kortsiktig gjeld	10 575	275 096
Langsiktig gjeld	179	158 349
Egenkapital	143 324	1 227 294
Egenkapitalandel	93%	73,9%
Totalkapital	154 078	1 660 737

Konsernet hadde i 2017 en omsetning på kr 1.691.880.000, en nedgang på kr. 295.978.000 i forhold til 2016. Omsetningsnedgangen skyldes i all hovedsak lavere produksjon i 2017 sammenlignet med 2016 på grunn av sykdomsutbrudd (PD). Driftsresultatet ble kr. 216.241.000, en nedgang på kr. 217.134.000 i forhold til 2016. Konsernet oppnådde snittpriser nesten på høyde med 2016 også for 2017, men lavere produksjon i 2017 pga. sykdomsutbruddene (PD).

Resultatet før skatt ble kr. 283 924, som er en nedgang på kr. 237.150.000. Hovedforklaringen til nedgang i omsetning og resultat skyldes vesentlig redusert slaktevolum, kombinert med noe lavere salgspris. I tillegg har det vært en del ekstraordinære kostnader knyttet til transport og slaktning av fisk med PD.

Settefisk

Konsernet er selvforsynt med smolt. Produksjonen har i 2017 foregått i konsernets selskap Bindalssmolt AS på Svabergget, samt i de to anleggene til Åsen Settefisk AS på hhv. Åsen og Flatanger. I tillegg har konsernet mottatt settefisk fra Sisomar AS hvor AS Aqua har eierskap.



SINKABERG INVEST AS

Bindaissmolt AS produserer smolt ved Svaberget i Bindal kommune, og leverte i 2017 3.594.400 smolt. Av dette ble 1.450.000 smolt levert til eksterne samarbeidspartnere, mens resten ble levert til konsernets matfiskavdeling. Selskapet har en stor og god vannkilde.

Konsernets øvrige smoltbehov ble dekket med leveranser fra Åsen Settefisk, Flatanger Settefisk og Sisomar AS. Åsen Settefisk AS leverte til sammen 10.830.000 smolt til sine eiere i 2017, fordelt på 3.280.000 smolt fra Åsen og 7.550.000 smolt fra Flatanger.

Matfisk

Produksjonskapasiteten pr konsesjon blir i dag regulert ut fra en ordning med maksimal tillatt biomasse (MTB). Til sammen har konsernet en MTB på 10.920 tonn. I tillegg har konsernet samdrift med oppdrettselskapet AS Aqua – 1.560 tonn og samlokaliseringssavtaler med Norsk Havbrukssenter Visning AS, Norsk Havbrukssenter Oppdrett AS, Aquaculture Innovation AS, Val Videregående Skole AS, Akvaforsk Genetics Center AS, Seløy Sjøfarm AS og Kobbvågslaks AS. Høsten 2017 ble det inngått samdriftsavtale med Emilsen Fisk AS. Dette innebærer at selskapene har felles drift av all fisk som settes ut fra og med høsten 2017.

Produksjonen er fordelt på flere ulike soner for brakklegging. Hver sone blir driftet med eget personell, og har egne anlegg, båter og annet produksjonsutstyr. Konsernet har i 2017 driftet lokaliteter i kommunene Nærøy, Vikna, Bindal, Brønnøy og Herøy i Nordland.

Produksjonsmessig har 2017 vært et utfordrende år for konsernets datterselskap Sinkaberg-Hansen AS. Både produksjonsvolum og slaktevolum gikk ned sammenlignet med 2016. Dette har i all hovedsak sammenheng med flere tilfeller av fiske sykdommen pancreas disease (PD).

Konsernets datterselskap Sinkaberg-Hansen AS har i 2017 lagt ned svært store ressurser både når det gjelder forebygging og bekjemping av lakselus. Nivået av lakselus har gjennom hele 2017 ligget under gjeldende krav satt av myndighetene, og konsernet mener å være godt rustet for håndtering av lakselus i fremtiden.

Slakteri og videreforedling

Konsernets slakteri og videreforedlingsanlegg er samlokalisert med hovedkontoret på Marøya i Nærøy kommune. Produksjonskapasiteten ved slakteriet er ca. 35.000 tonn sløyd laks pr år basert på normal 8-timers arbeidsdag. De siste årene har konsernet videreforedlet ca. 5-6.000 tonn laks pr år.

Rederi

Konsernet disponerer eget servicefartøy som driftes gjennom rederiet Marøy Viking AS. Dette er et skip som benyttes til frakt av diverse utstyr til konsernets mange lokaliteter langs kysten fra Vikna i sør til Herøy i Nordland. Skipet leies inn på timebasis, og eventuelle ledige timer utover konsernets behov er tilgjengelig for markedet for øvrig. I 2017 har skipet i all hovedsak vært opptatt med oppdrag for konsernet. Kortere perioder ute av drift pga. utbedringer og ombygginger, ga noe færre timer til fakturering i 2017 enn 2016.

Styring av finansiell risiko

Markedsrisiko

For konsernet har datterselskapet Sinkaberg-Hansen AS markedsrisiko knyttet til blant annet utvikling i laksepriser, valutakurs og rentenivå. Styret i datterselskapet har slått fast at selskapet skal søke å redusere risiko knyttet til svingninger i lakseprisen vha. kontrakter på Fishpool i samarbeid med DNB. Likeledes er det lagt en strategi med sikring via kontrakter knyttet til salg av foredlede produkter. Dette for å sikre jevn ordretilgang på denne avdeling. Ellers søker konsernets datterselskap Sinkaberg-Hansen AS å ha en løpende dialog med samarbeidspartner Lerøy Seafood, som selger sine produkter i markedet. Konsernet har ingen direkte valutarisiko da all omsetning, varekjøp og finansiering skjer i norske kroner. Likevel vil endring i valutaforhold ha stor konsekvens for eksportprisen på norsk laks, som er konsernets hovedprodukt.

Kreditrisiko og likviditetsrisiko

Det er knyttet motpartsrisiko til bilaterale kontrakter som tegnes på Fish Pool. Pr 31.12.17 har konsernets datterselskap Sinkaberg-Hansen AS ingen bilaterale avtaler via Fish Pool. Ellers gjøres det en jobb i forhold til reduisering av motpartsrisiko ved å vurdere motparten før eventuelle kontrakter etableres, samt sikring med bankgarantier der dette vurderes som nødvendig. Konsernets datterselskap Sinkaberg-Hansen AS har i all hovedsak en kunde – Lerøy Seafood – som står for all salg av konsernets leveranser av hellaks og foredlede lakseprodukter. Med bakgrunn i denne kundens



SINKABERG INVEST AS

soliditet vurderes kredittrisikoen knyttet til salg som veldig lav. Likviditetsrisikoen vurderes som lav. Datterselskapet Sinkaberg-Hansen AS har meget god kredittverdighet i lånemarkedet.

Pågående tvister

Sinkaberg-Hansen AS og Bindalslaks AS var saksøkt av selskapet Ecolice AS for patentinngrep. Etter at Sinkaberg-Hansen AS og Bindalslaks AS fikk medhold på alle punkter i Oslo Tingrett, ble saken anket av motparten. Det ble berømmet ankesak i Borgarting Lagmannsrett august 2016, og der fikk Sinkaberg-Hansen AS og Bindalslaks AS på nytt medhold på alle punkter. Motparten anket videre til Høyesterett, men de avviste ankesaken, og saken er dermed avsluttet. Våre advokater jobber nå med inndrivelse av våre saksomkostninger.

Forskning og utvikling

Konsernets datterselskap Sinkaberg-Hansen AS har i løpet av 2017 deltatt i mange FoU-prosjekter. Innenfor miljø har vi 6 ulike prosjekter gående. I tillegg har vi 4 prosjekter gående innenfor dypvannsdrift, 2 prosjekter knyttet til sameksistens i Havrommet, 3 prosjekter knyttet til fabrikk, og 6 prosjekter knyttet til beslutningsstøtte for sjø. Konsernet engasjerer seg også gjennom deltagelse i form av verv i Sjømat Norge, Namdalskysten Næringsforening, NTNU Brohode Havbruk 2050 og Blå kompetansebygging Namdalskysten.

Arbeidsmiljø og personale, herunder likestilling og diskriminering

Morselskapet har ingen ansatte.

Personalforhold og arbeidsmiljø er et prioritert område i konsernet, både i forbindelse med planlegging av investeringer og i den daglige driften. Det er lagt vekt på å investere i anlegg, flåter og båter som gjør arbeidsdagen enklere og øker tryggheten for de ansatte. Flere av flåtene og båtene har egne boenheter med gode fasiliteter. Alle ansatte deltar også jevnlig på ulike kurs og annen faglig oppdatering. Konsernet sysselsatte 204 personer, herav 149 menn og 56 kvinner. Totalt 198 årsverk i 2017. Av disse sysselsatte datterselskapet Sinkaberg-Hansen AS 188 personer, herav 133 menn og 55 kvinner.

Konsernet arbeider kontinuerlig med tiltak for reduksjon i sykefraværet. Betalt sykefravær har i 2017 vært 2,2% sammenlignet med 2,1% for 2016, mens totalfravær har vært 7,3% i 2017 sammenlignet med 5,9% for 2016. Konsernet har AMU-utvalg og er IA-medlem. Konsernet er medlem i Veiviser'n BHT. Arbeidsmiljøet betraktes som godt, og selskapet gjennomfører løpende tiltak for forbedringer. Konsernet har i alt registrert 9 skader på personell i 2017.

Likestilling og diskriminering

Konsernet har full likestilling når det gjelder arbeids- og lønnsvilkår. Konsernet etterstreber et mangfoldig arbeidsmiljø og fremmer likebehandling ved rekruttering og i personalpolitikken. Medarbeidere og andre som er involvert i konsernets virksomhet, skal velges og behandles på en måte som ikke diskriminerer i forhold til kjønn, hudfarge, religion, alder, førlighet, seksuell legning, statsborgerskap, sosial eller etnisk opprinnelse, politisk overbevisning, fagforeningsmedlemskap eller andre forhold.

Konsernet har som mål at diskriminering ikke skal finne sted. Vi har et mangfold i arbeidsstokken, både når det gjelder alder, kjønn og etnisitet.

Konsernets styre består av 5 personer, to kvinner og tre menn.

Miljørapportering

Det forekommer ikke utslipp fra konsernets produksjonsanlegg, ut over det som naturlig følger av slik drift. Fiskeoppdrett forurenser til en viss grad det ytre miljø i form av ekskrementer og rester av fôr. Det kan også finnes rester av kjemiske stoffer i forbindelse med avlusning, men dette er i lave konsentrasjoner. Alt i alt vurderer styret forurensingen som liten og innenfor de normer som er akseptable for næringen. Lokalitetene går gjennom for hvert utsett, og resipientundersøkelser blir gjennomført av eksternt firma for kontroll av bæreevne og forurensning på våre lokaliteter. Konsernet deltar i papp- og plastinnsamling. Alle utslippstillatelser er i orden.



SINKABERG INVEST AS


Årets resultat og disponeringer

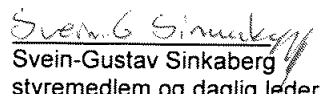
Styret foreslår følgende disponering av årets resultat for morselskapet:


(NOK 1000)


Utbytte	kr.	10 000
Annen egenkapital	kr.	18 844
<u>Totalt</u>	<u>kr.</u>	<u>28 844</u>


Rørvik, 28. juni 2018


Finn Sinkaberg
styrets leder


Svein-Gustav Sinkaberg
styremedlem og daglig leder


Maria Sinkaberg-Johnsen
styremedlem


Eiv Todal Sinkaberg
styremedlem


John-Ove Sinkaberg
styremedlem



Konsernregnskap Sinkaberg Invest AS

RESULTATREGNSKAP

(Beløp i NOK 1000)

	Note	2017	2016
Salgsinntekter	1	1 687 329	1 980 712
Andre driftsinntekter	1	4 551	7 146
Sum driftsinntekter		1 691 880	1 987 858
Beholdningsendring egentilvirkede varer	2	-38 644	-40 433
Varekostnad	2	1 166 024	1 297 455
Lønnskostnad	3,4	106 186	104 662
Avskrivninger	5	38 297	29 669
Andre driftskostnader	3,6	203 820	163 151
Sum driftskostnad		1 475 682	1 554 503
Driftsresultat		216 198	433 355
Inntekt på investering i datterselskap og tilknyttet selskap	6	24 511	33 621
Netto verdøkning markedsbaserte aksjer	8	1 604	286
Andre renteinntekter		10 327	9 661
Andre finansinntekter		10 189	18 974
Sum finansinntekter		46 632	62 542
Netto verdireduksjon markedsbaserte aksjer	8	0	0
Andre rentekostnader		2 034	2 093
Annen finanskostnad		3 915	230
Sum finanskostnader		5 950	2 323
Netto finansposter		40 682	60 219
Ordinært resultat før skattekostnad		256 880	493 574
Skattekostnad på ordinært resultat	10	48 757	104 391
Årsresultat		208 123	389 183
Eiere i morselskapet		112 265	208 524
Ikke-kontrollerende eierinteresser		95 858	180 659



Konsernregnskap Sinkaberg Invest AS

BALANSE PR. 31.12.

(Beløp i NOK 1000)

EIENDELER	Note	2017	2016
Konsesjoner		47 000	46 000
Sum immaterielle eiendeler	5,13	47 000	46 000
Tomter, bygninger og annen fast eiendom		93 175	82 715
Anlegg under utførelse		1 390	7 011
Arbeidsbåter		28 484	33 123
Driftsløsøre, inventar, verktøy, kontormaskiner o.l.		139 419	95 189
Sum varige driftsmidler	5,13	262 468	218 037
Investeringer i tilknyttet selskap	6	80 712	90 939
Lån til tilknyttet selskap	6,13	6 162	2 000
Investeringer i aksjer og andeler	7	2 026	3 740
Lån til aksjonærer	15	8 153	8 270
Andre fordringer	14	0	4 450
Pensjonsmidler	4	5 171	4 844
Sum finansielle anleggsmidler		102 225	114 243
SUM ANLEGGSMIDLER		411 693	378 281
Varer	2,13	451 311	400 262
Kundefordringer	13,14	275 389	168 204
Andre fordringer	13,14	15 655	30 089
Sum fordringer		291 044	198 293
Markedsbaserte aksjer	8	314 897	283 185
Markedsbaserte obligasjoner	9	61 055	60 357
Markedsbaserte aksjer		375 953	343 542
Bankinnskudd, kontanter o.l.	13,16	130 736	262 182
SUM OMLØPSMIDLER		1 249 044	1 204 280
SUM EIENDELER		1 660 737	1 582 560



Konsernregnskap Sinkaberg Invest AS


BALANSE PR. 31.12.

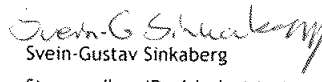
(Beløp i NOK 1000)


EGENKAPITAL OG GJELD	Note	2017	2016
Aksjekapital	11,12	23 200	23 200
Sum innskutt egenkapital		23 200	23 200
Fond for vurderingsforskjeller	11	46 250	62 458
Annen egenkapital	11	611 783	524 234
Sum opptjent egenkapital		658 034	586 692
Ikke-kontrollerende eierinteresser	11	546 059	450 236
SUM EGENKAPITAL		1 227 294	1 060 128
Utsatt skatt	10	98 932	95 384
Sum avsetninger for forpliktelser		98 932	95 384
Gjeld til kredittinstitusjoner	13	59 417	66 257
Sum annen langsiktig gjeld		59 417	66 257
Leverandørgjeld		176 543	150 417
Betalbar skatt	10	45 104	97 028
Skyldige offentlige avgifter		3 309	3 224
Utbytte	11	32 466	51 374
Annen kortsiktig gjeld	13,14	17 674	58 749
Sum annen kortsiktig gjeld		275 096	360 791
SUM GJELD		433 444	522 432
SUM EGENKAPITAL OG GJELD		1 660 737	1 582 560

Rørvik, 29. 2018

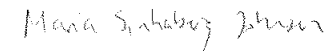
Styret i Sinkaberg Invest AS


Finn Sinkaberg
Styrets leder(sign)


Svein-Gustav Sinkaberg
Styremedlem/Dagl. leder(sign)


John-Ove Sinkaberg
styremedlem(sign)


Evy Sinkaberg
styremedlem(sign)


Maria Sinkaberg Johnsen
styremedlem(sign)



Konsernregnskap Sinkaberg Invest AS

Kontantstrøm

(Beløp i NOK 1000)

		Konsern	
		2017	2016
KONTANTSTRØMMER FRA OPERASJONELLE AKTIVITETER:	Note		
Resultat før skattekostnad		256 880	493 574
Periodens betalte skatt	10	-97 028	-38 815
Tap/gevinst ved salg av anleggsmidler		-6 449	61 250
Ordinære avskrivninger	5	38 297	29 669
Endring i varer	2	-51 049	-29 917
Endring i kundefordringer		-107 185	-118 737
Endring i leverandørgjeld		26 126	49 020
Pensjonskostnad uten kontanteffekt	4	-327	-525
Endring finansielle omløpsmidler		-5 984	-235 360
Inntekts/tapsført TS andel	6	18 911	-33 621
Endring i andre tidsavgrensingsposter		-36 918	214 073
Netto kontantstrømmer fra operasjonelle aktiviteter		35 274	390 611
KONTANTSTRØMMER FRA INVESTERINGSAKTIVITETER:			
Innbetalinger ved salg av varige driftsmidler		0	79
Utbetalinger ved kjøp av varige driftsmidler	5	-82 667	-66 666
Innbetalinger ved salg av immaterielle eiendeler		0	0
Utbetalinger ved kjøp immaterielle eiendeler		-1 000	0
Innbetalinger ved salg av finansielle anleggsmidler		0	0
Utbetalinger ved kjøp av finansielle anleggsmidler		-146	-6 180
Utbetaling ved kjøp av omløpsaksjer	7	-60 243	-200 889
Innbetaling av utbytte fra tilknyttede selskaper		41 421	0
Utbetalinger til investeringer i finansielle anleggsmidler		-102 635	-273 656
Inn/utbetalinger langsiktig gjeld		-6 711	-8 186
Utbetalinger lån aksjonærer		0	0
Inn/utbetalinger ved lån til andre selskaper		-6 000	-6 082
Utbetalinger av utbytte	11	-51 374	-23 639
Netto kontantstrøm fra finansieringsaktiviteter		-64 085	-37 907
Netto endring i bankinnskudd, kontanter og lignende		-131 446	79 048
Beholdning av bankinnskudd, kontanter og lignende pr 01.01.		262 183	183 135
Beholdning av bankinnskudd, kontanter og lignende pr 31.12.	13,16	130 737	262 183



Regnskapsprinsipper

Morselskapet og konsernet anvender de samme regnskapsprinsipper.
Morselskapets regnskap må ses i sammenheng med konsernregnskapet med tilhørende noter.

Årsregnskapet er satt opp i samsvar med regnskapsloven og god regnskapsskikk.
Selskapet har videre fulgt relevante bestemmelser i Norsk Regnskaps Standard utarbeidet av Norsk Regnskaps Stiftelse.

Driftsinntekter

Inntektsføring ved salg av varer og tjenester skjer på leveringstidspunktet.
Inntekt regnskapsføres med verdien av vederlaget på transaksjonstidspunktet.

Omløpsmidler og kortsiktig gjeld

Omløpsmidler og kortsiktig gjeld omfatter normalt poster som forfaller til betaling innen ett år etter siste dag i regnskapsåret, samt poster som knytter seg til varekretsløpet. Omløpsmidler vurderes til laveste verdi av anskaffelseskost og antatt virkelig verdi (Laveste verdis prinsipp).

Anleggsmidler og langsiktig gjeld

Anleggsmidler omfatter eiendeler bestemt til varig eie og bruk for virksomheten.
Anleggsmidler er vurdert til anskaffelseskost.
Varige driftsmidler føres opp i balansen og avskrives over driftsmidlets forventede økonomiske levetid.
Varige driftsmidler nedskrives til virkelig verdi ved verdifall som forventes ikke å være av forbigående art.
Nedskrivninger blir reversert når grunnlaget for nedskrivningen ikke lenger finnes å være til stede.

Oppdrettskonsesjonene er klassifisert som immaterielle eiendeler i balansen. De er ikke tidsbegrenset og blir derfor ikke avskrevet.

Aksjer og andeler i datterselskap, tilknyttet selskap og felleskontrollert virksomhet

Definisjonen av datterselskaper fremgår av regnskapslovens §1-3, tilknyttet selskap i § 1-4 og felleskontrollert virksomhet i §5-18. Aksjer i datterselskaper vurderes etter kostmetoden. For vesentlige tilknyttede selskap er egenkapitalmetoden anvendt.

Valuta

Pengeposter i utenlandsk valuta vurderes etter dagskursen på valutaen på den siste dagen i regnskapsåret.
Poster som er sikret med terminkontrakter, er vurdert til terminkurs.

Råvarer

Råvarer er vurdert til anskaffelseskost.

Egentilvirkede ferdigvarer og varer i arbeid

Egentilvirkede varer og varer i arbeid vurderes til det laveste av tilvirkningskost og antatt virkelig verdi.
Tilvirkningskost består av direkte kostnader og en forholdsmessig andel av indirekte variable og faste tilvirkningskostnader. Ved beregning av virkelig verdi benyttes antatt salgspris på et framtidig salgstidspunkt fradrett salgskostnader og tilvirknings-kostnader som påløper for å bringe varer i arbeid i salgsferdig stand.

Fordringer

Kundefordringer og andre fordringer føres opp i balansen til pålydende etter fradrag for avsetning til påregnelig tap.
Avsetning til påregnelig tap gjøres på grunnlag av en individuell vurdering av de enkelte fordringene.
Andre fordringer er også gjenstand for en tilsvarende vurdering.

Skatt

Skattekostnaden i resultatregnskapet omfatter periodens betalbare skatt som blir utlignet og forfaller til betaling i neste regnskapsår i tillegg til endring i utsatt skatt. Utsatt skatt er beregnet med skattesatsen ved utgangen av regnskapsåret (23%) på grunnlag av skattereduserende og skatteøkende midlertidige forskjeller som eksisterer mellom regnskapsmessige og skattemessige verdier. I beregningen er det også medtatt evt. ligningsmessig framførbart underskudd ved regnskapsårets utgang. Skatteøkende og skattereduserende midlertidige forskjeller som reverserer eller kan reversere i samme periode er utlignet og nettoført.

Pensjonsforpliktelser

Framtidige forpliktelser til ytelsesbasert pensjonsordning er aktuarberegnet og periodisert i årsregnskapet.
Premie til tilskuddsbasert OTP-forsikring og AFP-premie er belastet som ordinær driftskostnad. Her er det ikke foretatt beregning og periodisering av framtidige forpliktelser.



Konsernregnskap Sinkaberg Invest AS

Noter
(Beløp i NOK 1000)

Note 1 Driftsinntekter

	2017	2016
Salgsinntekter	1 687 329	1 980 712
Andre driftsinntekter	4 551	7 146
Sum	1 691 880	1 987 858

Geografisk fordeling	2017	2016
Salg i lokalmarkedet	278 064	105 011
Salg til norske eksportører	1 409 265	1 875 701
Sum	1 687 329	1 980 712

Note 2 Varebeholdninger

	2017	2016
Råvarer og emballasje	22 389	9 984
Varer under tilvirkning	424 358	388 222
Ferdigvarer	4 564	2 056
Sum	451 311	400 262

Varebeholdning vurdert til anskaffelseskost	26 953	9 984
Verdsatt til tilvirkningskost	424 358	390 278
Sum	451 311	400 262

Note 3 Lønnskostnader, antall ansatte, godtgjørelser, lån til ansatte mm.

Lønnskostnader	Konsernet	
	2017	2016
Lønninger	114 350	107 177
Arbeidsgiveravgift	5 093	5 444
Pensjonskostnader	5 889	3 914
Endring pensjonsforpliktelser	-327	525
Andre ytelser	2 907	4 845
Netto viderebelastet v/samdrift	-21 728	-17 242
Sum	106 184	104 662

Sysselsatte årsverk i regnskapsåret har vært	198	171
Antall ansatte pr 31.12.	204	174

Ytelser til ledende personer	Styrets leder	Styret
Lønn	1 365	400
Pensjonsutgifter	22	0
Annen godtgjørelse	7	0

Styrets leder er daglig leder i datterselskapet Sinkaberg-Hansen AS og mottar lønn samt styrehonorar i Sinkaberg-Hansen AS. Viser for øvrig til note 1 i selskapsregnskapet



Kostnadsført godtgjørelse til revisor

Lovpålagt revisjon	604
Teknisk bistand årsregnskap og ligningspapir	115
Andre attestasjonstjenester	0
Skatterådgivning	10
Annen bistand	155
Sum	884

Note 4 Pensjoner

Obligatorisk tjenestepensjon

Konsernet er pliktig til å ha tjenestepensjonsordning for selskapets ansatte, jfr. Lov om obligatorisk tjenestepensjon. Alle selskapene i konsernet har etablert pensjonsordninger som tilfredsstiller kravene i denne loven. Premieinnbetalingene til denne ordningen kostnadsføres løpende og inngår i selskapets personalkostnader.

Avtalefestet pensjon

Konsernet har også en avtalefestet fortidspensjonsordning (AFP) som er etablert i avtale mellom LO og NHO. Premieinnbetalingene til denne ordningen kostnadsføres løpende og inngår i konsernets personalkostnader. Total premie knyttet til denne ordningen er belastet resultatet for 2017 med TNOK 3.914 for konsernet.

Ytelsesbasert ordning

Ansatte som kom dårligere ut med innskuddsbasert ordning, fikk beholde den ytelsesbaserte ordningen som selskapet tidligere hadde for samtlige ansatte. Pr 31.12.2017 gjelder dette for totalt 12 personer, 4 ansatte og 8 pensjonister

Personer i ordningene

	Aktive	Pensjonister
Ytelsesordning(sikret)	4	8
Innskuddspensjon	170	

Resultatregnskap

	Konsern	
	2017	2016
Nåverdi av årets pensjonsopptjening	121	143
Rentekostnad av pensjonsforpliktelsen	219	219
Avkastning på pensjonsmidler	-484	-419
Administrasjonskostnad	118	112
Resultatført netto forpliktelse ved oppgjør	-114	
Arbeidsgiveravgift	6	7
Netto pensjonskostnad ytelsesordning	-134	63

Balansen

	2017	2016
Opptjente pensjonsforpliktelser 31.12.	7 243	8 587
Beregnet effekt av fremtidig lønnsregulering	0	0
Beregnet brutto pensjonsforpliktelse 31.12.	7 243	8 587
Pensjonsmidler (til markedsverdi) 31.12.	-12 414	-13 431
Netto pensjonsforpliktelse /-midler	-5 171	-4 844

Ikke-resultatført actuariell gevinst/tap er ikke balanseført i regnskapet.

Økonomiske forutsetninger

	2017	2016
Diskonteringsrente	2,30 %	2,60 %
Forventet lønnsregulering	2,50 %	2,50 %
Forventet pensjonsregulering	0,00 %	0,00 %
Forventet G-regulering	2,25 %	2,25 %
Forventet avkastning på pensjonsmidler	4,00 %	3,60 %
Arbeidsgiveravgift	5,1 %	5,1 %
Forventet årlig avgang før 40 år	2,0 %	2,0 %
Forventet årlig avgang etter 40 år		



Note 5 Varige driftsmidler

Konsernet

	Konsesjoner	Bygninger og tomter	Anlegg under utførelse	Arbeidsbåter	Driftsløsøre	Sum
Anskaffelseskost 01.01.	46000	152 530	7 799	39 680	192 559	438 568
Tilgang	1 000	17 160	0	41 092	30 883	90 135
Avgang	0	0	6 409	0	20	6 429
Anskaffelseskost 31.12.	47 000	169 691	1 390	80 773	223 421	522 275
Akkumulerte avskrivninger 31.12.	0	76 516	0	11 479	124 813	212 808
Balansført verdi 31.12.	47 000	93 175	1 390	69 294	98 608	309 467
Årets avskrivninger	0	5 913	0	4 899	27 485	38 297
Forventet økonomisk levetid	0 %	0-10%	0 %	7-20%	10-33%	
Avskrivningsplan		Lineær		Lineær	Lineær	

Årlig leie av ikke balanserte driftsmidler - konsern

Konsernet har finansiert mange av sine driftsmidler gjennom leasing. Regnskapsmessig blir disse leasingkontraktene behandlet som operasjonell leasing.

Totale brutto kostnader: utgjorde i 2016 TNOK TNOK 57.379 (2015: TNOK 30.779)

Basert på gjeldende betingelser og løpende kontrakter har konsernet følgende framtidige leasingkostnader: (Brutto kostnader i 1000)

2018: 40.801 2019: 36.771 2020: 29.304 2021: 28.304 2022: 20.559 2023: 17.053

Note 6 Datterselskap og tilknyttet selskap

Investeringene i datterselskap regnskapsføres etter kostmetoden.

Konsernregnskapet for 2017 omfatter følgende datterselskap.

Datterselskap	Forretningskontor	Eier-/ stemmeandel	Egenkapital siste år (100 %)	Resultat siste år (100 %)
Sinkaberg-Hansen AS	Nærøy kommune	53,58 %	925 399	206 319
- Bindalslaks AS	Bindal kommune	100 %	117 448	84 315
- Bindalssmolt AS	Bindal kommune	100 %	19 214	9 286
- Marøy Viking AS	Nærøy kommune	100 %	28 062	6 385
- SBH Emilsen Akvamiljø	Nærøy kommune	66 %	103	-2

Alle datterselskap er konsolidert.

Det vises for øvrig til note 5 i selskapsregnskapet



Investeringene i vesentlige tilknyttet selskap virksomhet regnskapsføres etter egenkapitalmetoden

Selskap	Forretnings- kontor	Eierandel	Stemme- andel
AS Aqua	Vikna kommune	50 %	50 %
Åsen Settefisk AS	Levanger kommune	41 %	41 %
Nærøysund Aquaservice AS	Nærøy kommune	49 %	49 %
Oppdretternes Miljøservice AS	Vikna kommune	33 %	33 %
Norway Salmon AS	Vikna kommune	50 %	50 %
Nordland rensefisk AS	Lurøy kommune	20 %	20 %
Hofset Biocare Rørvik AS	Vikna kommune	49 %	49 %
Atlantis Subsea Farming AS	Time Kommune	33 %	33 %
Havnegata AS	Vikna kommune	46,5 %	46,5 %

Selskap	Balansført EK på kjøpstidspunktet	Henførbart merverdi	Goodwill	Anskaffelseskost
AS Aqua	13 500	-	-	13 500
Åsen Settefisk AS	6 887	-	-	6 887
Nærøysund Aquaservice AS	2 031	56	-	2 087
Oppdretternes Miljøservice AS	144	-	-	144
Norway Salmon AS	50	-	-	50
Nordland rensefisk AS	1 641	-	-	1 641
Hofset Biocare Rørvik AS	74	-	-	74
Atlantis Subsea Farming AS	5 230	-	-	5 230
Havnegata AS	4 655	-	-	4 655
Sum Tilknyttet selskap	34 212	56	0	34 267

Beregning av årets resultatandel

Selskap	Andel årets resultat	Avskrivning henførbart merverdi	Avskrivning goodwill	Årets resultatandel
AS Aqua	14 075	-	-	14 075
Åsen Settefisk AS	8 336	-	-	8 336
Nærøysund Aquaservice AS	1 758	56	-	1 702
Oppdretternes Miljøservice AS	309	-	-	309
Norway Salmon AS	13	-	-	-13
Nordland rensefisk AS	1 199	-	-	1 199
Hofset Biocare Rørvik AS	-	-	-	0
Atlantis Subsea Farming AS	1 514	-	-	-1 514
Havnegata AS	1 110	-	-	-1 110
Sum Tilknyttet selskap	23 040	-56	0	22 983



Beregning av balanseført verdi 31.12.

Selskap	Balanseført verdi 01.01.	Tilgang/avgang i perioden	Årets resultatandel	Korrigerings tidligere år	Overføringer til/fra selskapet (utbytte, konsernbidrag)	Balanseført verdi 31.12.
AS Aqua	40 062		14 075	-	37 313	16 824
Åsen Settefisk AS	38 637		8 336	-	4 100	42 873
Nærøysund Aquaservice AS	4 462	2 000	1 702	-	34	8 130
Oppdretternes Miljøservice AS	144	-	309	2 184	-	2 637
Norway Salmon AS	50	-	13	189	-	226
Nordland rensefisk AS	1 641		1 199	1 666	-	4 506
Hofset Biocare Rørvik AS	74		-	74	-	0
Atlantis Subsea Farming AS	2 930	2 300	1 514	1 745	-	1 971
Havnegata AS	4 655		-	-	-	4 655
Sum Tilknyttet selskap	92 655	4 300	24 094	2 220	-41 447	81 821

Note 7 Andre langsiktige aksjer og andeler

Konsern	Eierandel	Balanseført verdi
Norsk Havbrukssenter AS	2 %	
Vital Rørvik AS	16 %	1 635
Øvrige		391
Balanseført verdi 31.12.		2 026

Det er ingen kjent markedsverdi for investeringene.

Note 8 Investeringer i børsnoterte aksjer

	Anskaff. kost	Verdiendring	Balanseført verdi
Markedsbaserte aksjer	328 976	- 14 079	314 897
Balanseført verdi 31.12.			314 897

Note 9 Markedsbaserte obligasjoner

Selskapet har investert i rentebærende obligasjoner utstedt av norske selskaper, primært børsnoterte. Obligasjonene er balanseført til anskaffelskost, bokført verdi TNOK 61.055



Note 10 Skatt

Beregning av utsatt skatt/utsatt skattefordel

	2017	2016
Midlertidige forskjeller		
Driftsmidler	-3 283	-508
Varebeholdning	424 358	388 222
Gevinst- og tapskonto	3 900	4 875
Pensjonspremie/-forpliktelse	5 171	4 844
Fremførbart underskudd	-9	0
Netto midlertidige forskjeller	430 137	397 434
Grunnlag for utsatt skatt	430 137	397 434
Utsatt skatt	98 932	95 384
Utsatt skatt i balansen	98 932	95 384

Grunnlag for skattekostnad, endring i utsatt skatt og betalbar skatt

Grunnlag for betalbar skatt		
Resultat før skattekostnad	256 880	493 574
Permanente forskjeller	-131 209	-59 086
Grunnlag for skattekostnad på årets resultat	125 671	434 488
Endring i midlertidige forskjeller	-34 486	-46 373
Gr.lag for bet.bar skatt i res.regnskapet	91 185	388 114
Skattepliktig inntekt (grunnlag for betalbar skatt i balansen)	91 185	388 114

Konsernet

	2017	2016
Fordeling av skattekostnaden		
Betalbar skatt	45 194	97 029
For mye, for lite avsatt i fjor	0	0
Sum betalbar skatt	45 194	97 029
Endring i utsatt skatt/skattefordel med gammel skattesats	7 865	11 490
Endring i utsatt skatt/skattefordel som følge av endret skattesats	-4 301	-4 128
Skattekostnad	48 757	104 391

Avstemming av årets skattekostnad

Regnskapsmessig resultat før skattekostnad	256 880	493 574
Beregnet skatt	61 651	123 393
Skattekostnad i resultatregnskapet	48 757	104 703
Differanse	-12 894	-18 690

Differansen består av følgende:

Skatt av permanente forskjeller	-31 490	-14 772
Endring i utsatt skatt/skattefordel som følge av endret skattesats	3 563	-4 077
Andre forskjeller	15 033	158
Sum forklart differanse	-12 894	-18 690

Betalbar skatt i balansen

Betalbar skatt i skattekostnaden	45 194	97 029
Skattevirkning av konsernbidrag	-90	0
Betalbar skatt i balansen	45 104	97 029



Note 11 Egenkapital

Konsernet

Årets endring i egenkapital	Aksjekapital	Fond for vurderingsforskjeller	Annen egenkapital	Ikke kontrollerte eierinteresser	Sum
Egenkapital 01.01.	23 200	62 458	524 236	450 236	1 060 129
Reklassifisering TS tidligere år		-37 339	37 339		0
Korreksjon resultatandel TS, feil tidligere år		2 221	-10 692	-	-8 471
Årets resultat	-	18 911	93 354	95 858	208 123
Avsatt utbytte	-	0	-32 467	-	-32 467
Andre transaksjoner			13	33	-20
Egenkapital 31.12.	23 200	46 251	611 783	546 061	1 227 294

Note 12 Aksjekapital og aksjonærinformasjon

Det henvises til note 7 i morselskapets årsregnskap

Note 13 Fordringer og gjeld

Kundefordringer

	2017	2016
Kundefordringer til pålydende	275 389	168 204
Avsetning til tap på kundefordringer	0	0
Kundefordringer i balansen	275 389	168 204

Konsernet

Fordringer med forfallsener enn ett år

	2017	2016
Ansvarlig lån Norway Salmon AS	2 200	2 000
Lån OMS	2 962	2 962
Lån Nordland Rensefisk	1 000	1 000
Sum	6 162	5 962

Langsiktig gjeld med forfall senere enn 5 år

	2017	2016
Gjeld til kredittinstitusjoner	59 417	66 257
Sum	59 417	66 257

	2017	2016
Gjeld sikret ved pant	59 417	66 257

Balanseført verdi av pantsatte eiendeler

Konsesjoner	47 000	46 000
Varige driftsmidler	262 468	218 037
Varer	451 311	400 262
Kundefordringer	275 389	168 204
Sum	1 036 168	832 503

Eiendelene er i tillegg stillet som sikkerhet for

Ubenyttet kassekreditt	25 000	25 000
Andre konsernselskapers gjeld	890	890
Sum	25 890	25 890



Note 14 Mellomværende med selskap i samme konsern m.v.

	Kundefordringer		Andre fordringer	
	2017	2016	2017	2016
Tilknyttet selskap	119	335	4 676	11 044
Sum	119	335	4 676	11 044

	Leverandørgjeld	
	2017	2016
Tilknyttet selskap	9 025	9 487
Sum	9 025	9 487

Note 15 Transaksjoner med nærstående parter

Ytelser til ledende ansatte er omtalt i note 3, og mellomværende med konsernselskaper er omtalt i note 14.
Lån til aksjonærer - det henvises til note 6 i morselskapets regnskap

Konsernets transaksjoner med nærstående parter:

a) Salg av varer og tjenester

Salg av varer:

- Tilknyttede selskaper, viderefordeling samdrift 117 335

b) Kjøp av varer og tjenester

Kjøp av varer:

- Tilknyttede selskaper 336 530

Note 16 Bundne bankinnskudd, trekkrettigheter

	Konsernet	
	2017	2016
Bundne bankinnskudd		
Skattetrekksmidler	8 748	8 802
Trekkrettigheter		
Ubenyttet kassekreditt	25 000	25 000



BDO AS
Kløbuveien 127B
7031 Trondheim

Uavhengig revisors beretning

Til generalforsamlingen i Sinkaberg Invest AS

Uttalelse om revisjonen av årsregnskapet

Konklusjon

Vi har revidert Sinkaberg Invest AS' årsregnskap som består av:

- selskapsregnskapet, som består av balanse per 31. desember 2017, resultatregnskap og kontantstrømoppstilling for regnskapsåret avsluttet per denne datoen og noter, herunder et sammendrag av viktige regnskapsprinsipper, og
- konsernregnskapet, som består av balanse per 31. desember 2017, resultatregnskap og kontantstrømoppstilling for regnskapsåret avsluttet per denne datoen og noter, herunder et sammendrag av viktige regnskapsprinsipper.

Etter vår mening:

- er årsregnskapet avgitt i samsvar med lov og forskrifter
- gir selskapsregnskapet et rettviseende bilde av den finansielle stillingen til Sinkaberg Invest AS per 31. desember 2017 og av selskapets resultater og kontantstrømmer for regnskapsåret som ble avsluttet per denne datoen i samsvar med regnskapslovens regler og god regnskapsskikk i Norge.
- gir konsernregnskapet et rettviseende bilde av den finansielle stillingen til konsernet Sinkaberg Invest AS per 31. desember 2017 og av konsernets resultater og kontantstrømmer for regnskapsåret som ble avsluttet per denne datoen i samsvar med regnskapslovens regler og god regnskapsskikk i Norge.

Grunnlag for konklusjonen

Vi har gjennomført revisjonen i samsvar med lov, forskrift og god revisjonsskikk i Norge, herunder de internasjonale revisjonsstandardene International Standards on Auditing (ISA-ene). Våre oppgaver og plikter i henhold til disse standardene er beskrevet i Revisors oppgaver og plikter ved revisjon av årsregnskapet. Vi er uavhengige av selskapet slik det kreves i lov og forskrift, og har overholdt våre øvrige etiske forpliktelser i samsvar med disse kravene. Etter vår oppfatning er innhentet revisjonsbevis tilstrekkelig og hensiktsmessig som grunnlag for vår konklusjon.

Annen informasjon

Ledelsen er ansvarlig for annen informasjon. Annen informasjon består av årsberetningen.

Vår uttalelse om revisjonen av årsregnskapet dekker ikke annen informasjon, og vi attesterer ikke den andre informasjonen.



I forbindelse med revisjonen av årsregnskapet er det vår oppgave å lese annen informasjon med det formål å vurdere hvorvidt det foreligger vesentlig inkonsistens mellom annen informasjon og årsregnskapet, kunnskap vi har opparbeidet oss under revisjonen, eller hvorvidt den tilsynelatende inneholder vesentlig feilinformasjon.

Dersom vi konkluderer med at den andre informasjonen inneholder vesentlig feilinformasjon er vi pålagt å rapportere det. Vi har ingenting å rapportere i så henseende.

Styrets og daglig leders ansvar for årsregnskapet

Styret og daglig leder (ledelsen) er ansvarlig for å utarbeide årsregnskapet i samsvar med lov og forskrifter, herunder for at det gir et rettviseende bilde i samsvar med regnskapslovens regler og god regnskapsskikk i Norge. Ledelsen er også ansvarlig for slik intern kontroll som den finner nødvendig for å kunne utarbeide et årsregnskap som ikke inneholder vesentlig feilinformasjon, verken som følge av misligheter eller utilsiktede feil.

Ved utarbeidelsen av årsregnskapet er ledelsen ansvarlig for å ta standpunkt til selskapets og konsernets evne til fortsatt drift, og på tilbørlig måte å opplyse om forhold av betydning for fortsatt drift. Forutsetningen om fortsatt drift skal legges til grunn for årsregnskapet så lenge det ikke er sannsynlig at virksomheten vil bli avvirket.

Revisors oppgaver og plikter ved revisjonen av årsregnskapet

Vårt mål med revisjonen er å oppnå betryggende sikkerhet for at årsregnskapet som helhet ikke inneholder vesentlig feilinformasjon, verken som følge av misligheter eller utilsiktede feil, og å avgi en revisjonsberetning som inneholder vår konklusjon. Betryggende sikkerhet er en høy grad av sikkerhet, men ingen garanti for at en revisjon utført i samsvar med lov, forskrift og god revisjonsskikk i Norge, herunder ISA-ene, alltid vil avdekke vesentlig feilinformasjon som eksisterer. Feilinformasjon kan oppstå som følge av misligheter eller utilsiktede feil. Feilinformasjon blir vurdert som vesentlig dersom den enkeltvis eller samlet med rimelighet kan forventes å påvirke økonomiske beslutninger som brukerne foretar basert på årsregnskapet.

Som del av en revisjon i samsvar med lov, forskrift og god revisjonsskikk i Norge, herunder ISA-ene, utøver vi profesjonelt skjønn og utviser profesjonell skepsis gjennom hele revisjonen. I tillegg:

- identifiserer og anslår vi risikoen for vesentlig feilinformasjon i regnskapet, enten det skyldes misligheter eller utilsiktede feil. Vi utformer og gjennomfører revisjonshandlinger for å håndtere slike risikoer, og innhenter revisjonsbevis som er tilstrekkelig og hensiktsmessig som grunnlag for vår konklusjon. Risikoen for at vesentlig feilinformasjon som følge av misligheter ikke blir avdekket, er høyere enn for feilinformasjon som skyldes utilsiktede feil, siden misligheter kan innebære samarbeid, forfalskning, bevisste utelatelser, uriktige fremstillinger eller overstyring av intern kontroll.
- opparbeider vi oss en forståelse av den interne kontroll som er relevant for revisjonen, for å utforme revisjonshandlinger som er hensiktsmessige etter



omstendighetene, men ikke for å gi uttrykk for en mening om effektiviteten av selskapets og konsernets interne kontroll.

- evaluerer vi om de anvendte regnskapsprinsippene er hensiktsmessige og om regnskapsestimatene og tilhørende noteopplysninger utarbeidet av ledelsen er rimelige.
- konkluderer vi på hensiktsmessigheten av ledelsens bruk av fortsatt drift-forutsetningen ved avleggelsen av regnskapet, basert på innhentede revisjonsbevis, og hvorvidt det foreligger vesentlig usikkerhet knyttet til hendelser eller forhold som kan skape tvil av betydning om selskapets og konsernets evne til fortsatt drift. Dersom vi konkluderer med at det eksisterer vesentlig usikkerhet, kreves det at vi i revisjonsberetningen henleder oppmerksomheten på tilleggsopplysningene i regnskapet, eller, dersom slike tilleggsopplysninger ikke er tilstrekkelige, at vi modifierer vår konklusjon om årsregnskapet og årsberetningen. Våre konklusjoner er basert på revisjonsbevis innhentet inntil datoen for revisjonsberetningen. Etterfølgende hendelser eller forhold kan imidlertid medføre at selskapet og konsernet ikke fortsetter driften.
- evaluerer vi den samlede presentasjonen, strukturen og innholdet, inkludert tilleggsopplysningene, og hvorvidt årsregnskapet representerer de underliggende transaksjonene og hendelsene på en måte som gir et rettviseende bilde.
- innhenter vi tilstrekkelig og hensiktsmessig revisjonsbevis vedrørende den finansielle informasjonen til enhetene eller forretningsområdene i konsernet for å kunne gi uttrykk for en mening om det konsoliderte regnskapet. Vi er ansvarlige for å lede, følge opp og gjennomføre konsernrevisjonen. Vi alene er ansvarlige for vår revisjonskonklusjon.

Vi kommuniserer med styret blant annet om det planlagte omfanget av revisjonen og til hvilken tid revisjonsarbeidet skal utføres. Vi utveksler også informasjon om forhold av betydning som vi har avdekket i løpet av revisjonen, herunder om eventuelle svakheter av betydning i den interne kontrollen.

Uttalelse om øvrige lovmessige krav

Konklusjon om årsberetningen

Basert på vår revisjon av årsregnskapet som beskrevet ovenfor, mener vi at opplysningene i årsberetningen om årsregnskapet, forutsetningen om fortsatt drift og forslaget til anvendelse av overskuddet er konsistente med årsregnskapet og i samsvar med lov og forskrifter.

Konklusjon om registrering og dokumentasjon

Basert på vår revisjon av årsregnskapet som beskrevet ovenfor, og kontrollhandlinger vi har funnet nødvendig i henhold til internasjonal standard for attestasjonsoppdrag (ISAE) 3000 «Attestasjonsoppdrag som ikke er revisjon eller forenklet revisorkontroll av historisk finansiell informasjon», mener vi at ledelsen har oppfylt sin plikt til å sørge for ordentlig og



oversiktlig registrering og dokumentasjon av selskapets og konsernets regnskapsopplysninger i samsvar med lov og god bokføringsskikk i Norge.

Trondheim, 29. juni 2018
BDO AS

John Christian Løvaas
Statsautorisert revisor



Årsregnskap 2017 Sinkaberg Invest AS

Organisasjonsnr: 988 947 857



Resultatregnskap

Sinkaberg Invest AS

(Beløp i NOK 1000)

Driftsinntekter og driftskostnader	Note	2017	2016
Annen driftskostnad	2	43	21
Sum driftskostnader		43	21
Driftsresultat		-43	-21
Finansinntekter og finanskostnader			
Inntekt på investering i datterselskap	10	25 934	47 760
Annen renteinntekt		1 203	818
Annen finansinntekt	4, 10	1 086	466
Verdiøkning markedsbaserte omløpsmidler	4	1 441	645
Annen finanskostnad	4, 10	370	158
Resultat av finansposter		29 293	49 531
Ordinært resultat før skattekostnad		29 251	49 510
Skattekostnad på ordinært resultat	1	407	622
Årsresultat		28 844	48 888
Overføringer			
Avsatt til utbytte		10 000	10 000
Avsatt til annen egenkapital		18 844	38 888
Sum overføringer	9	28 844	48 888



Balanse

Sinkaberg Invest AS

(Beløp i NOK 1000)

Eiendeler	Note	2017	2016
Anleggsmidler			
<i>Varige driftsmidler</i>			
<i>Finansielle anleggsmidler</i>			
Investeringer i datterselskap	5	33 015	33 015
Investeringer i tilknyttet selskap		4 655	4 655
Andre langsiktige fordringer		8 153	8 270
Sum finansielle anleggsmidler		45 822	45 939
Sum anleggsmidler		45 822	45 939
Omløpsmidler			
<i>Fordringer</i>			
Andre kortsiktige fordringer		31 988	53 898
Sum fordringer		31 988	53 898
<i>Investeringer</i>			
Markedsbaserte aksjer	4	39 557	13 914
Markedsbaserte obligasjoner	3	8 980	8 197
Sum investeringer		48 537	22 111
<i>Bankinnskudd, kontanter o.l</i>			
Bankinnskudd, kontanter o.l.		27 731	13 154
Sum bankinnskudd, kontanter o.l		27 731	13 154
Sum omløpsmidler		108 256	89 163
Sum eiendeler		154 078	135 102

Sinkaberg Invest AS



Balanse


Sinkaberg Invest AS


(Beløp i NOK 1000)

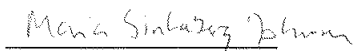
Egenkapital og gjeld	Note	2017	2016
Egenkapital			
<i>Innskutt egenkapital</i>			
Aksjekapital	8, 9	23 200	23 200
Sum innskutt egenkapital		<u>23 200</u>	<u>23 200</u>
<i>Opptjent egenkapital</i>			
Annen egenkapital	9	120 124	101 280
Sum opptjent egenkapital		<u>120 124</u>	<u>101 280</u>
Sum egenkapital		<u>143 324</u>	<u>124 480</u>
Gjeld			
<i>Avsetning for forpliktelser</i>			
Utsatt skatt	1	179	344
Sum avsetning for forpliktelser		<u>179</u>	<u>344</u>
<i>Annen langsiktig gjeld</i>			
<i>Kortsiktig gjeld</i>			
Leverandørgjeld		3	0
Betalbar skatt	1	572	278
Utbytte	9	10 000	10 000
Sum kortsiktig gjeld		<u>10 575</u>	<u>10 278</u>
Sum gjeld		<u>10 754</u>	<u>10 622</u>
Sum egenkapital og gjeld		<u>154 078</u>	<u>135 102</u>

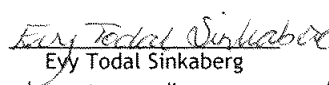
Rørvik, 08.06.2018
Styret i Sinkaberg Invest AS


Finn Wilhelm Sinkaberg
styreleder


John-Ove Sinkaberg
styremedlem


Svein Gustav Sinkaberg
styremedlem/daglig leder


Maria Sinkaberg Johnsen
styremedlem


Eiv Todal Sinkaberg
styremedlem



Indirekte kontantstrøm

Sinkaberg Invest AS

(Beløp i NOK 1000)

	Note	2017	2016
Kontantstrømmer fra operasjonelle aktiviteter			
Resultat før skattekostnad		29 251	49 510
Periodens betalte skatt	1	-278	-348
Endring i leverandørgjeld		3	0
Poster klassifisert som invest.- eller finans.aktiviteter	4	1 441	645
Endring i andre tidsavgrensingsposter		25 145	-28 855
Netto kontantstrøm fra operasjonelle aktiviteter		55 562	20 953
Kontantstrømmer fra investeringsaktiviteter			
Utbetalinger ved kjøp av aksjer og andeler i andre foretak		-24 985	-3 250
Utbetalinger ved kjøp av andre investeringer		0	-3 333
Netto kontantstrøm fra investeringsaktiviteter		-24 985	-6 583
Kontantstrømmer fra finansieringsaktiviteter			
Utbetalinger ved lån til andre selskaper		-6 000	-6 082
Utbetalinger av utbytte		-10 000	-6 000
Netto kontantstrøm fra finansieringsaktiviteter		-16 000	-12 082
Netto endring i kontanter og kontantekvivalenter		14 577	2 288
Beh. av kont. og kontantekvivalenter ved per. begynnelse		13 154	10 866
Beh. av kont. og kontantekvivalenter ved per. slutt		27 730	13 154



Note 1 Skatt

Årets skattekostnad	2017	2016
Resultatført skatt på ordinært resultat:		
Betalbar skatt	572	278
Endring i utsatt skatt	-165	344
Skattekostnad ordinært resultat	407	622
Skattepliktig inntekt:		
Ordinært resultat før skatt	29 251	49 510
Permanente forskjeller	-26 869	-48 398
Endring i midlertidige forskjeller	0	0
Skattepliktig inntekt	2 381	1 112
Betalbar skatt i balansen:		
Betalbar skatt på årets resultat	572	278
Skyldig ilignet skatt fra tidligere år	0	0
Sum betalbar skatt i balansen	572	278

Skatteeffekten av midlertidige forskjeller og underskudd til fremføring som har gitt opphav til utsatt skatt og utsatte skattefordeler, spesifisert på typer av midlertidige forskjeller:

	2017	2016	Endring
Inntektsført avsatt utbytte	778	1 433	655
Grunnlag for beregning av utsatt skatt	778	1 433	655
Utsatt skatt (23 % / 24 %)	179	344	165
Effekt av endring av skattesats	-8	-14	

Note 2 Lønnskostnader, ingen ansatte

Det er ikke utbetalt ytelser til styret eller ledende personer i 2017.

OTP

Selskapet har ingen ansatte og er følgelig ikke pliktet å til å ha tjenstepensjonsordning etter lov om obligatorisk tjenstepensjon.

Revisor

Kostnadsført honorar til revisor for 2017 utgjør kr 42,- inkl.mva.

Lovpålagt revisjon	22
Andre tjenester	20
Sum honorar til revisor	42

Note 3 Markedsbaserte obligasjoner

Selskap	Valuta	Balanseført verdi	Markedsverdi
BN Bank ASA	NOK	3 000	3 030
Sparebank1 SMN	NOK	2 000	2 187
DNB Liv	NOK	3 980	4 244
Sum		8 980	



Note 4 Markedsbaserte verdipapirer

Seiskap	Anskaffelses kost	Periodens verdiendring	Virkelig verdi
Allegro Finans ASA	38 819	1 233	38 819
SP1 Private Equity	1 314	208	739
Sum	40 132	1 441	39 557

Note 5 Datterselskap

Sinkaberg Invest AS eier 53,58% av aksjene i Sinkaberg-Hansen AS, som gir Sinkaberg Invest AS 53,58% av stemmene i selskapet. Sinkaberg-Hansen AS har forretningskontor i Nærøy kommune. Årsresultatet for perioden 01.01-31.12.2017 var på kr. 206 319. Balanseført egenkapital var pr 31.12.2017 kr. 925 399. For Sinkaberg-Hansen konsernet var årsresultatet for perioden 01.01-31.12 2017 206 502. Balanseført egenkapital var pr 31.12.2017 kr. 1 071 303.

Følgende interne transaksjoner har funnet sted i 2017:

	Beløp	Internegevinst
Utbytte fra Sinkaberg-Hansen AS	25 934	0
	2017	2016
Fordringer	25 934	47 760

Note 6 Fordringer, gjeld, pantstillelser og garantier m.v

	2017	2016
Fordringer med forfall senere enn ett år	8 153	8 270

Selskapet har ikke langsiktig gjeld

Note 7 Lån og sikkerhetsstillelse til nærstående parter

Det er innvilget lån til 8 153 styremedlemmene Finn Sinkaberg og Svein-Gustav Sinkaberg. Begge har lånt NOK. 4 077. Rentesatsen er satt til NIBOR 3 mnd med et tillegg på 1 % Lånene skal nedbetales lineært over 0 år, første avdrag 31.12.2017. Det er stilt sikkerhet i bolig (første prioritetslån).

Note 8 Antall aksjer, aksjeeiere m

Aksjekapital	Antall	Pålydende	Balanseført
A-aksjer	284	1 000	284
B-aksjer	22 916	1 000	22 916

Det er kun A-aksjene som har stemmerett.



Aksjekapitalen eies av følgende aksjonærer og styremedlemmer:

	Antall aksjer
Aksjonærer:	
A-aksjer	
Finn Wilhelm Sinkaberg	284
B-aksjer	0
Finn Wilhelm Sinkaberg	5 729
John-Ove Sinkaberg	5 729
Svein-Gustav Sinkaberg	5 729
Maria Sinkaberg Johnsen	5 729
Sum	23 200

Note 9 Egenkapital

	Aksjekapital	Annen egenkapital	Sum egenkapital
Pr. 01.01	23 200	101 280	124 480
Foreslått utbytte		-10 000	-10 000
Årets resultat		28 844	28 844
Pr 31.12	23 200	120 124	143 324

Note 10 Spesifikasjon av finansinntekter og finanskostnader

Finansinntekter	2017	2016
Inntekt på investering i datterselskap	25 934	47 866
Annen renteinntekt	1 203	818
Gevinst ved salg av aksjer	906	360
Utbytte	180	0
Verdiøkning markedsbaserte omløpsmidler	1 441	645
Sum finansinntekter	29 664	49 689

Finanskostnader	2017	2016
Rentekostnad fra andre foretak i samme konsern	0	0
Annen finanskostnad	370	158
Sum finanskostnader	370	158