



ÅRSREGNSKAPET FOR REGNSKAPSÅRET 2020 - GENERELL INFORMASJON

Enheten

Organisasjonsnummer: 977 203 740
Organisasjonsform: Aksjeselskap
Foretaksnavn: RØVÆR FJORDBRUK AS
Forretningsadresse: Gnr 27 bnr 42
5549 RØVÆR

Regnskapsår

Årsregnskapets periode: 01.01.2020 - 31.12.2020

Konsern

Morselskap i konsern: Nei

Regnskapsregler

Regler for små foretak benyttet: Nei
Benyttet ved utarbeidelsen av årsregnskapet til selskapet: Regnskapslovens alminnelige regler

Årsregnskapet fastsatt av kompetent organ

Bekreftet av representant for selskapet: Helge M. Nesse
Dato for fastsettelse av årsregnskapet: 04.06.2021

Grunnlag for avgivelse

År 2020: Årsregnskapet er elektronisk innlevert
År 2019: Tall er hentet fra elektronisk innlevert årsregnskap fra 2020

Det er ikke krav til at årsregnskapet m.v. som sendes til Regnskapsregisteret er undertegnet. Kontrollen på at dette er utført ligger hos revisor/enhetens øverste organ. Sikkerheten ivaretas ved at innsender har rolle/rettighet for innsending av årsregnskapet via Altinn, og ved at det bekreftes at årsregnskapet er fastsatt av kompetent organ.

Brønnøysundregistrene, 30.06.2022



Resultatregnskap

Beløp i: NOK	Note	2020	2019
RESULTATREGNSKAP			
Inntekter			
Salgsinntekt	10	143 588 223	191 577 280
Andre driftsinntekter		13 017	310 632
Sum inntekter		143 601 240	191 887 912
Kostnader			
Endring i beholdning av varer under tilvirkning og ferdig tilvirkede varer		12 147 000	-16 206 000
Varekostnad	10, 11	61 087 825	107 315 911
Lønnskostnad	1	4 177 008	4 714 207
Avskrivning på driftsmidler og immaterielle egedelar	3	7 967 823	5 936 587
Nedskrivning av varige driftsmidler og immaterielle eiendeler	3		
Andre driftskostnader	1, 10	13 489 492	16 191 970
Sum kostnader		98 869 148	117 952 675
Driftsresultat		44 732 092	73 935 238
Finansinntekter og finanskostnader			
Annen renteinntekt		2 194 180	3 011 178
Sum finansinntekter		2 194 180	3 011 178
Annen rentekostnad		590 306	458 455
Sum finanskostnader		590 306	458 455
Netto finans		1 603 875	2 552 723
Ordinært resultat før skattekostnad		46 335 967	76 487 961
Skattekostnad på ordinært resultat	7	10 198 602	17 130 573
Ordinært resultat etter skattekostnad		36 137 365	59 357 388
Skattekostnad på ekstraordinært resultat	7		
Årsresultat		36 137 365	59 357 388
Årsresultat etter minoritetsinteresser		36 137 365	59 357 388



Resultatregnskap

Beløp i: NOK	Note	2020	2019
Totalresultat		36 137 365	59 357 388
Overføringer og disponeringer			
Ordinært utbytte		25 000 000	30 000 000
Avsett til annen egenkapital		11 137 365	29 357 388
Sum overføringer og disponeringer		36 137 365	59 357 388



Balanse

Beløp i: NOK	Note	2020	2019
BALANSE - EIENDELER			
Anleggsmidler			
Immaterielle eiendeler			
Konsesjoner, patentar o.l.	3, 6	6 248 000	5 000 000
Utsatt skattefordel	7		
Goodwill	3		
Sum immaterielle eiendeler		6 248 000	5 000 000
Varige driftsmidler			
Tomter, bygninger og anna fast eiendom	3, 6	60 185 535	27 227 916
Oppdrettsutstyr	3, 6	32 963 200	28 714 100
Båtar	3, 6	12 232 600	10 722 900
Driftslausøyre, inventar o.l.	3, 6	4 316 200	4 834 900
Sum varige driftsmidler		109 697 535	71 499 816
Sum anleggsmidler		115 945 535	76 499 816
Omløpsmidler			
Varer			
Sum varer	2, 6	47 749 000	59 024 000
Fordringer			
Kundefordringer	5, 6	165 762	67 149 221
Andre fordringer	5	4 900 875	551 793
Konsernfordringer	5	83 588 614	127 502 990
Sum fordringer		88 655 251	195 204 004
Bankinnskudd, kontanter og lignende			
Bankinnskott, kontantar o.l.	1, 5	237 101	257 266
Sum bankinnskudd, kontanter og lignende		237 101	257 266
Sum omløpsmidler		136 641 352	254 485 270
SUM EIENDELER		252 586 886	330 985 086



Balanse

Beløp i: NOK	Note	2020	2019
BALANSE - EGENKAPITAL OG GJELD			
Egenkapital			
Innskutt egenkapital			
Aksjekapital	8, 9	640 000	640 000
Overkurs	8	4 610 000	4 610 000
Annen innskutt egenkapital	8		
Sum innskutt egenkapital		5 250 000	5 250 000
Opptjent egenkapital			
Fond for vurderingsforskjellar	8		
Annan egenkapital	8	141 800 838	130 663 473
Udekket tap	8		
Sum opptjent egenkapital		141 800 838	130 663 473
Sum egenkapital	8	147 050 838	135 913 473
Gjeld			
Langsiktig gjeld			
Utsatt skatt	7	13 744 485	15 481 956
Sum avsetninger for forpliktelser		13 744 485	15 481 956
Annen langsiktig gjeld			
Gjeld til kredittinstitusjoner	4, 6	10 227 844	12 777 091
Øvrig langsiktig gjeld	4, 5		
Sum annen langsiktig gjeld		10 227 844	12 777 091
Sum langsiktig gjeld		23 972 329	28 259 047
Kortsiktig gjeld			
Gjeld til kredittinstitusjoner	6		
Leverandørgjeld	5	30 193 516	99 577 892
Betalbar skatt	7	11 936 073	13 309 108
Skuldige offentlege avgifter		269 878	9 726 199
Utbytte		25 000 000	30 000 000
Kortsiktig konserngjeld	5, 6		
Anna kortsiktig gjeld	5	14 164 253	14 199 366
Sum kortsiktig gjeld		81 563 720	166 812 566



Balanse

Beløp i: NOK	Note	2020	2019
Sum gjeld		105 536 049	195 071 613
SUM EGENKAPITAL OG GJELD		252 586 886	330 985 086



Resultatrekneskap			
Røvær Fjordbruk AS			
	Note	2020	2019
DRIFTSINNEKTER OG DRIFTSKOSTNADER			
Salgsinntekt	10	143 588 223	191 577 280
Andre driftsinntekter		13 017	310 632
Sum driftsinntekter		143 601 240	191 887 912
Beholdningsendring		12 147 000	-16 206 000
Varekostnad	10, 11	61 087 825	107 315 911
Lønnskostnad	1	4 177 008	4 714 207
Avskrivning på driftsmidler og immaterielle egedelar	3	7 967 823	5 936 587
Andre driftskostnader	1, 10	13 489 492	16 191 970
Sum driftskostnader		98 869 148	117 952 675
Driftsresultat		<u>44 732 092</u>	<u>73 935 238</u>
FINANSINNEKTER OG FINANSKOSTNADER			
Anna renteinntekt		2 194 180	3 011 178
Annan rentekostnad		590 306	458 455
Resultat av finansposter		1 603 875	2 552 723
Ordinært resultat før skattekostnad		<u>46 335 967</u>	<u>76 487 961</u>
Skattekostnad på ordinært resultat	7	10 198 602	17 130 573
Ordinært resultat		<u>36 137 365</u>	<u>59 357 388</u>
Årsoverskot (Årsunderskot)		<u>36 137 365</u>	<u>59 357 388</u>
OVERFØRINGAR			
Avsett til utbytte		25 000 000	30 000 000
Avsett til annan egenkapital		11 137 365	29 357 388
Sum overføringer		<u>36 137 365</u>	<u>59 357 388</u>
Røvær Fjordbruk AS		Side 1	



Balanse			
Røvær Fjordbruk AS			
EIGEDELAR	Note	2020	2019
ANLEGGSMIDLER			
Immaterielle egedelar:			
Konsesjoner, patentar o.l.	3, 6	6 248 000	5 000 000
Sum immaterielle egedelar		6 248 000	5 000 000
Varige driftsmidler:			
Tomter, bygningar og anna fast eigedom	3, 6	60 185 535	27 227 916
Oppdrettsutstyr	3, 6	32 963 200	28 714 100
Båtar	3, 6	12 232 600	10 722 900
Driftslausøyre, inventar o.l.	3, 6	4 316 200	4 834 900
Sum varige driftsmidler		109 697 535	71 499 816
Sum anleggsmidler		<u>115 945 535</u>	<u>76 499 816</u>
OMLØPSMIDLER			
Varer	2, 6	47 749 000	59 024 000
Fordringar:			
Kundefordringar	5, 6	165 762	67 149 221
Andre fordringar	5	4 900 875	551 793
Innskot konsernkonto-ordning	5	83 588 614	127 502 990
Sum fordringar		<u>88 655 251</u>	<u>195 204 004</u>
Investeringar:			
Bankinnskot, kontantar o.l.	1, 5	237 101	257 266
Sum omløpsmidler		<u>136 641 352</u>	<u>254 485 270</u>
Sum egedelar		<u>252 586 886</u>	<u>330 985 086</u>
Røvær Fjordbruk AS		Side 2	



Balanse			
Røvær Fjordbruk AS			
EIGENKAPITAL OG GJELD	Note	2020	2019
EIGENKAPITAL			
Innskoten egenkapital:			
Aksjekapital	8, 9	640 000	640 000
Overkurs	8	4 610 000	4 610 000
Sum innskoten egenkapital		5 250 000	5 250 000
Opptent egenkapital:			
Annan egenkapital	8	141 800 838	130 663 473
Sum opptent egenkapital		141 800 838	130 663 473
Sum egenkapital	8	<u>147 050 838</u>	<u>135 913 473</u>
GJELD			
Avsetning for forpliktingar:			
Utsett skatt	7	13 744 485	15 481 956
Anna langsiktig gjeld:			
Gjeld til kredittinstitusjoner	4, 6	10 227 844	12 777 091
Sum anna langsiktig gjeld		10 227 844	12 777 091
Kortsiktig gjeld:			
Leverandørgjeld	5	30 193 516	99 577 892
Betalbar skatt	7	11 936 073	13 309 108
Skuldige offentlege avgifter		269 878	9 726 199
Utbytte		25 000 000	30 000 000
Anna kortsiktig gjeld	5	14 164 253	14 199 366
Sum kortsiktig gjeld		<u>81 563 720</u>	<u>166 812 566</u>
Sum gjeld		<u>105 536 049</u>	<u>195 071 613</u>
Sum egenkapital og gjeld		<u>252 586 886</u>	<u>330 985 086</u>
Onarheim, 04.06.2021			
<u>Gerhard Meidell Alsaker</u> (styreleiar)	<u>Helge M. Nesse</u> (nestleiar)	<u>Roald Nedrebø</u> (styremedlem)	
<u>Alf Harald Thorsen</u> (dagleg leiar)		<u>Hans Helge Vik</u> (styremedlem)	
Røvær Fjordbruk AS		Side 3	




Kontantstrømoppstilling			
Røvær Fjordbruk AS			
	Note	2020	2019
Kontantstrøm fra operasjonelle aktiviteter:			
		46 335 967	76 487 961
-	Resultat før skattekostnad		
-	Betalt skatt i perioden	-13 309 108	-10 885 452
+	Ordinære avskrivningar	7 967 823	5 936 587
+/-	Endring i varelager	11 275 000	-15 038 000
+/-	Endring i kundefordringar	66 983 458	-18 684 140
+/-	Endring i leverandørgjeld	-69 384 376	-14 646 204
+/-	Endring i andre tidsavgrensningsposter	-13 840 517	6 598 711
=	Netto kontantstrøm fra operasjonelle aktiviteter	<u>36 028 247</u>	<u>29 769 462</u>
Kontantstrøm fra investeringsaktiviteter:			
-	Utbetalinger ved kjøp av varige driftsmidler	-47 413 541	-23 734 910
=	Netto kontantstrøm fra investeringsaktiviteter	<u>-47 413 541</u>	<u>-23 734 910</u>
Kontantstrøm fra finansieringsaktiviteter:			
+	Innbetalinger ved opptak av ny langsiktig gjeld	0	11 254 834
-	Utbetalinger ved nedbetaling av langsiktig gjeld	-2 549 247	-1 179 448
+/-	Netto endring i kassakreditt/konsernkonto-ordning	43 914 376	13 871 768
-	Utbetalinger av utbytte	-30 000 000	-30 000 000
=	Netto kontantstrøm fra finansieringsaktiviteter	<u>11 365 129</u>	<u>-6 052 846</u>
=	Netto endring i bankinnskot, kontantar o.l.	-20 165	-18 294
+	Behaldning av bankinnskot, kontantar o.l. pr 01.01.	257 266	275 561
=	Behaldning av bankinnskot, kontantar o.l. pr 31.12.	<u>237 101</u>	<u>257 266</u>



2020

Å
R
S
R
E
K
N
E
S
K
A
P

Røvær Fjordbruk AS



Røvær base
Foto: John Mikal Torgersen



Alsaker  Fjordbruk



Årsberetning – 2020

Røvær Fjordbruk AS

Verksemda

Røvær Fjordbruk AS driv med matfiskoppdrett av laks. Produksjonen av laks skjer på lokalitetar på Røvær i Haugesund kommune. Hovudadministrasjonen for selskapet ligg på Onarheim i Sunnhordland.

Resultat og drift for 2020

Røvær Fjordbruk AS fekk eit resultat før skatt på kr 46,3 millionar. Dette er ein reduksjon i forhold til 2019, og skuldast lågare produksjon enn året før, samt lågare laksepris.

Produksjonen har i all hovudsak gått i samsvar med planar. Røvær Fjordbruk AS har lagt ned mykje arbeid i oppfølging av lakselus. Nivået av lakselus har gjennom heile 2020 lege under gjeldande krav sett av styresmaktene.

Produksjonskapasiteten pr konsesjon blir i dag regulert ut frå ei ordning med maksimal tillatt biomasse (MTB). Med MTB-ordninga har ein framleis potensiale til å auke produksjonen og såleis betre konkurransekrafta.

Ein har i selskapet framleis sterk fokus på effektiv drift og kostnadskontroll.

Vidare drift

Årsrekneskapen er utarbeidd under føresetnad om vidare drift.

Arbeidsmiljø

Personalforhold og arbeidsmiljø er eit prioritert område i selskapet, både i samband med planlegging av investeringar og i den daglege drifta. Det er lagt vekt på å investere i anlegg og båtar som lettar og trygger arbeidet for dei tilsette. Det er gode bufasilitetar på basen på Røvær.

Sjukefråvær:

Røvær Fjordbruk AS	2020	2019
Korttidssjukefråvær	1,3 %	0,5 %
Langtidssjukefråvær	0,8 %	1,1 %
Sum sjukefråvær	2,1 %	1,6 %

Auken i korttidssjukefråvær er i hovudsak fråvær i samband med covid-19. Det har ikkje vore arbeidsulukker med personskade ved selskapet sine arbeidsplassar dette året.

Ytre miljø

Drifta i selskapet var i 2020 i samsvar med løyva som er gitt frå myndigheitene. Selskapet sin aktivitet er direkte knytt til dei naturgevrne forholda i området der ein er lokalisert.



Årsberetning – 2020

Røvær Fjordbruk AS

Likestilling

Av selskapet sine 5 fast tilsette er det ingen kvinner. Det er ingen forskjellsbehandling grunna kjønn, t.d. i saker som gjeld tilsetjing, lønn, avansement og rekruttering. Styret er sett saman av 4 medlemmer (menn).

Selskapet har som mål at diskriminering ikkje skal finne stad. Alsaker-konsernet, som selskapet er ei del av, har i dag eit mangfald i arbeidsstokken både med omsyn til alder, kjønn og etnisitet.

Forskning og utvikling

Selskapet har, som dei andre selskapa i Alsaker konsern, ein høg innovasjonstakt.

Visningscenter (Røvær Havbrukssenter)

Havbrukssenteret har eit godt samarbeid med m.a. Haugesund kommune, og tek imot skuleelevar til tilrettelagte visningsturar.

Senteret hadde 8.384 besøkande i 2020. Dette er ein nedgang i høve til året før, og skuldast restriksjonar i samband med covid-19. I 2020 vart videooverføringane frå tilleggslokalitetane Nappeholmane og Langøyna med på å sikre eit heilskepeleg tilbod i periodane der avstandskrava i pandemien reduserte kapasiteten på visningsturane.

Finansiell risiko

Marknadsrisiko

Selskapet har ingen direkte valutarisiko då all omsetnad, varekjøp og finansiering skjer i norske kroner. Likevel vil endring i valutaforhold ha stor konsekvens for eksportprisen på norsk laks, som er selskapet sitt hovudprodukt. Langt over 90% av den norske produksjonen av laks vert eksportert, og den viktigaste marknaden vil vere EU der hovudvalutaen er euro.

I tillegg er selskapet eksponert mot endringar i rentenivået då all gjeld p.t. har flytande rente.

Kredittrisiko

Historisk har selskapet ikkje hatt tap på fordringar. Selskapet sin strategi har heile tida vore å ha tett oppfølging på alle fordringar, samt å ikkje selje til kundar ein har lite kunnskap om. Likevel har Alsaker-konsernet, som Røvær Fjordbruk AS er ein del av, valt å teikne kredittforsikring. Kredittforsikringa gjeld alle kundar, utanom 3-4 store kundar som ein har inngåande kjennskap til.

Likviditetsrisiko

Selskapet sin likviditet er god, og det er ikkje beslutta å innføre tiltak som endrer likviditetsrisikoen. Alle nyinvesteringar vil, som eit utgangspunkt, bli langsiktig finansierte, anten gjennom nye pantelån eller leasing. Konsernet har som mål at all langsiktig finansiering skal ha lang og regelmessig nedbetalingstid. Selskapet tek del i Alsaker AS si konsernkontoordning.



Årsberetning – 2020

Røvær Fjordbruk AS

Forslag til disponering av resultat

Styret meiner at den avlagte rekneskapen gjev eit rettvisande bilete av den økonomiske stillinga for Røvær Fjordbruk AS, og føreslår at overskotet på kr 36.137.365 blir disponert på følgjande måte:

Røvær Fjordbruk AS	2020
Avsett til annan egenkapital	11 137 365
Avsett til utbytte	25 000 000
Sum disponert	36 137 365

Drift hittil i 2021, samt utsiktene framover

Første del av 2021 har stort sett gått som planlagt for selskapet. Sjøtemperaturen denne vinteren har vore vekslende. I januar og deler av februar var det svært kaldt, medan resten av februar og mars var det relativt mildt. Samla har dette gitt føring og tilvekst i tråd med det som er normalt for årstida.

Covid-19

Det er venta at tiltaka rundt covid-19 viruset, som Verdens helseorganisasjon klassifiserte som ein global pandemi frå og med mars 2020, skal bli gradvis mindre omfattande etter kvart som fleire og fleire av verdas befolkning blir vaksinerte. I samband med dette er det venta at etterspurnaden etter laks skal auke - særskilt innan hotell-, restaurant- og cateringverksemd (HORECA). Dette gir grunn til forventning om relativt gode prisar på laks framover.

Styret vil til slutt takke dei tilsette for den gode arbeidsinnsatsen gjennom året, og kundar og leverandørar for godt samarbeid.

Onarheim, 4. juni 2021

Gerhard Meidell Alsaker
(styreleiar)

Helge M. Nesse
(nestleiar)

Roald Nedrebø
(styremedlem)

Hans Helge Vik
(styremedlem)
Alf Harald Thorsen
(dagleg leiar)


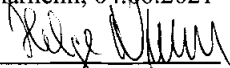
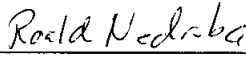
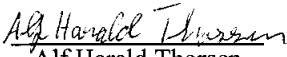



Resultatrekneskap			
Røvær Fjordbruk AS			
	Note	2020	2019
DRIFTSINNEKTER OG DRIFTSKOSTNADER			
Salgsinntekt	10	143 588 223	191 577 280
Andre driftsinntekter		13 017	310 632
Sum driftsinntekter		143 601 240	191 887 912
Beholdningsendring		12 147 000	-16 206 000
Varekostnad	10, 11	61 087 825	107 315 911
Lønnskostnad	1	4 177 008	4 714 207
Avskrivning på driftsmidler og immaterielle egedelar	3	7 967 823	5 936 587
Andre driftskostnader	1, 10	13 489 492	16 191 970
Sum driftskostnader		98 869 148	117 952 675
Driftsresultat		<u>44 732 092</u>	<u>73 935 238</u>
FINANSINNEKTER OG FINANSKOSTNADER			
Anna renteinntekt		2 194 180	3 011 178
Annan rentekostnad		590 306	458 455
Resultat av finansposter		1 603 875	2 552 723
Ordinært resultat før skattekostnad		<u>46 335 967</u>	<u>76 487 961</u>
Skattekostnad på ordinært resultat	7	10 198 602	17 130 573
Ordinært resultat		<u>36 137 365</u>	<u>59 357 388</u>
Årsoverskot (Årsunderskot)		<u>36 137 365</u>	<u>59 357 388</u>
OVERFØRINGAR			
Avsett til utbytte		25 000 000	30 000 000
Avsett til annan egenkapital		11 137 365	29 357 388
Sum overføringer		<u>36 137 365</u>	<u>59 357 388</u>
Røvær Fjordbruk AS		Side 1	



Balanse			
Røvær Fjordbruk AS			
EIGEDELAR	Note	2020	2019
ANLEGGSMIDLER			
Immaterielle egedelar:			
Konsesjoner, patentar o.l.	3, 6	6 248 000	5 000 000
Sum immaterielle egedelar		6 248 000	5 000 000
Varige driftsmidler:			
Tomter, bygningar og anna fast eigedom	3, 6	60 185 535	27 227 916
Oppdrettsutstyr	3, 6	32 963 200	28 714 100
Båtar	3, 6	12 232 600	10 722 900
Driftslausøyre, inventar o.l.	3, 6	4 316 200	4 834 900
Sum varige driftsmidler		109 697 535	71 499 816
Sum anleggsmidler		<u>115 945 535</u>	<u>76 499 816</u>
OMLØPSMIDLER			
Varer	2, 6	47 749 000	59 024 000
Fordringar:			
Kundefordringar	5, 6	165 762	67 149 221
Andre fordringar	5	4 900 875	551 793
Innskot konsernkonto-ordning	5	83 588 614	127 502 990
Sum fordringar		<u>88 655 251</u>	<u>195 204 004</u>
Investeringar:			
Bankinnskot, kontantar o.l.	1, 5	237 101	257 266
Sum omløpsmidler		<u>136 641 352</u>	<u>254 485 270</u>
Sum egedelar		<u>252 586 886</u>	<u>330 985 086</u>
Røvær Fjordbruk AS		Side 1	



Balanse			
Røvær Fjordbruk AS			
EIGENKAPITAL OG GJELD	Note	2020	2019
EIGENKAPITAL			
Innskoten egenkapital:			
Aksjekapital	8, 9	640 000	640 000
Overkurs	8	4 610 000	4 610 000
Sum innskoten egenkapital		5 250 000	5 250 000
Opptent egenkapital:			
Annan egenkapital	8	141 800 838	130 663 473
Sum opptent egenkapital		141 800 838	130 663 473
Sum egenkapital	8	<u>147 050 838</u>	<u>135 913 473</u>
GJELD			
Avsetning for forpliktingar:			
Utsett skatt	7	13 744 485	15 481 956
Anna langsiktig gjeld:			
Gjeld til kredittinstitusjoner	4, 6	10 227 844	12 777 091
Sum anna langsiktig gjeld		10 227 844	12 777 091
Kortsiktig gjeld:			
Leverandørgjeld	5	30 193 516	99 577 892
Betalbar skatt	7	11 936 073	13 309 108
Skuldige offentlege avgifter		269 878	9 726 199
Utbytte		25 000 000	30 000 000
Anna kortsiktig gjeld	5	14 164 253	14 199 366
Sum kortsiktig gjeld		<u>81 563 720</u>	<u>166 812 566</u>
Sum gjeld		<u>105 536 049</u>	<u>195 071 613</u>
Sum egenkapital og gjeld		<u>252 586 886</u>	<u>330 985 086</u>
 Gerhard Meidell Alsaker (styreleiar)	Onarheim, 04.06.2021  Helge M. Nesse (nestleiar)	 Roald Nedrebø (styremedlem)	
 Alf Harald Thorsen (dagleg leiar)		 Hans Helge Vik (styremedlem)	
Røvær Fjordbruk AS		Side 2	



Kontantstrømoppstilling			
Røvær Fjordbruk AS			
	Note	2020	2019
Kontantstrøm fra operasjonelle aktiviteter:			
		46 335 967	76 487 961
-	Resultat før skattekostnad		
-	Betalt skatt i perioden	-13 309 108	-10 885 452
+	Ordinære avskrivningar	7 967 823	5 936 587
+/-	Endring i varelager	11 275 000	-15 038 000
+/-	Endring i kundefordringar	66 983 458	-18 684 140
+/-	Endring i leverandørgjeld	-69 384 376	-14 646 204
+/-	Endring i andre tidsavgrensingspostar	-13 840 517	6 598 711
=	Netto kontantstrøm fra operasjonelle aktiviteter	<u>36 028 247</u>	<u>29 769 462</u>
Kontantstrøm fra investeringsaktiviteter:			
-	Utbetalingar ved kjøp av varige driftsmidlar	-47 413 541	-23 734 910
=	Netto kontantstrøm fra investeringsaktiviteter	<u>-47 413 541</u>	<u>-23 734 910</u>
Kontantstrøm fra finansieringsaktiviteter:			
+	Innbetalingar ved opptak av ny langsiktig gjeld	0	11 254 834
-	Utbetalingar ved nedbetaling av langsiktig gjeld	-2 549 247	-1 179 448
+/-	Netto endring i kassakreditt/konsernkonto-ordning	43 914 376	13 871 768
-	Utbetalingar av utbytte	-30 000 000	-30 000 000
=	Netto kontantstrøm fra finansieringsaktiviteter	<u>11 365 129</u>	<u>-6 052 846</u>
=	Netto endring i bankinnskot, kontantar o.l.	-20 165	-18 294
+	Behaldning av bankinnskot, kontantar o.l. pr 01.01.	257 266	275 561
=	Behaldning av bankinnskot, kontantar o.l. pr 31.12.	<u>237 101</u>	<u>257 266</u>



Noter

Røvær Fjordbruk AS

Rekneskapsprinsipp

I årsrekneskapen er alle postar verdsette og periodiserte i samsvar med rekneskapslova sine bestemmelsar, og reglane som følgjer av god rekneskapskikk.

Driftsinntekter og -kostnader

Inntektsføring skjer etter oppteningsprinsippet, som normalt vil vere leveringstidspunktet for varer og tenester. Kostnader blir tatt med etter samanstillingsprinsippet, dvs at kostnader blir tatt med i samme periode som tilhøyrande inntekter blir inntektsførte.

Klassifisering

Eigedelar bestemt til varig eige eller bruk, samt fordringar med forfall meir enn eitt år etter balansedagen, er tatt med som anleggsmidlar. Øvrige eigedeler er klassifisert som omløpsmidlar. Gjeld som på opptakstidspunktet forfell seinare enn eitt år etter utløpet av rekneskapsperioden, er oppført som langsiktig gjeld.

Varige driftsmidlar og avskrivningar

Varige driftsmidlar er vurdert til historisk kost etter frådrag for lineære avskrivningar som er sett på grunnlag av kostpris og forventa økonomisk levetid. Forbetring utover opprinneleg standard vert balanseført og avskrive over resterande levetid for driftsmiddelet.

Leasing

Ein leigeavtale blir klassifisert som finansiell eller operasjonell i samsvar med det reelle innhaldet i den enkelte avtale. Dersom hovuddelen av den økonomiske risiko og kontroll knytta til leigeobjektet er gått over på leigetakar, vert avtalen klassifisert som finansiell. Andre leigeavtalar blir klassifiserte som operasjonelle.

Driftsmidlar i leigeavtalar vurdert som finansiell leasing, blir aktivert i balansen til verdien av vederlaget i leigeavtalen og blir avskrive som varige driftsmidlar. Avdragsdelen av leigeforpliktinga blir vist som langsiktig gjeld. Denne gjelda blir redusert med betalt leige etter frådrag for berekna rentekostnad.

Konsesjonar og goodwill

Konsesjonar i balansen representerer erverva konsesjonar gjennom oppkjøp. I Norge er det ingen tidsbegrensingar på konsesjonar. Ordinære avskrivningar på konsesjonar blir såleis ikkje gjennomført.

Goodwill representerer meirverdiar i samband med oppkjøp av verksemd utover verdien av konsesjon.

Ut frå ein vurdering av levetid for goodwill, som mellom anna representerer verdien på selskapet sine lokalitetar, samt synergievinstar/ stordriftsfordelar i konsernet, blir goodwill avskrive over maksimalt 10 år.

Varebeholdning

Beholdning av fisk i sjø er vurdert til den lågaste av full tilverknadskost og forventa salgspris. Innkjøpte råvarer er vurdert til innkjøpspris. Til grunn for full tilverknadskost vert nytta gjennomsnittleg tilverknadskostnad for alle selskap i konsernet.

Fordringar

Fordringar er oppført i balansen til pålydande.

Kontantstramanalyse

Kontantstramanalysen er utarbeidd etter den indirekte metoden.

Skattekostnad og utsett skatt

Skattekostnaden er knytt til det rekneskapsmessige resultat og betalbar skatt og endring i netto utsett skatt.

Utsett skatt i resultatrekneskapen er skatt berekna på endringar i midlertidige forskjellar mellom skattemessige og rekneskapsmessige verdiar. Utsett skatt blir avsett som langsiktig gjeld i balansen. I den grad utsett skattefordel overstig utsett skatt, tar ein med utsett skattefordel i balansen i samsvar med god rekneskapskikk.



Noter

Røvær Fjordbruk AS

Valutarisiko

Selskapet har ingen direkte valutarisiko då all omsetnad, varekjøp og finansiering skjer i NOK. Likevel vil endring i valutaforhold ha stor konsekvens for eksportprisen på norsk laks, som er selskapet sitt hovudprodukt. Langt over 90% av den norske produksjonen av laks vert eksportert, og dei viktigaste marknadene vil vere EU, Japan og Russland.

Morselskap

Alsaker Fjordbruk AS på Onarheim i Tysnes kommune eig 75% av aksjane i Røvær Fjordbruk AS. Røvær Fjordbruk AS sin rekneskap er å finne på Alsaker Fjordbruk AS sitt hovudkontor på Onarheim.

Note 1 - Lønnskostnad, antall tilsette, godtgjersle, lån til tilsette mm

Lønnskostnader er sett saman av følgjande postar:

Lønnskostnader	2020	2019
Lønningar	3 515 470	3 952 879
Arbeidsgjevaravgift	505 115	577 420
Pensjonskostnader (OTP)	96 812	92 210
Andre ytingar	59 611	91 698
Sum lønnskostnader	4 177 008	4 714 207

Gjennomsnittleg antal årsverk: 5,7 6,3

Ytingar til leiande personar	Dagleg leiar	Styret
Lønn	783 298	0
Pensjonsutgifter	19 776	0
Andre ytingar	0	0
Sum	803 074	0

Det er ikkje ytt lån til eller stilt sikkerhet for leiande personar, aksjeeigarar, tilsette m.m. Det finst heller ingen avtale om bonus, overskotsdeling, opsjoner m.m. til fordel for dagleg leiar eller leiar av styret. Selskapet har ingen forpliktingar knytta til teikningsrettar, opsjonar m.m. som gir tilsette rett til teikning, kjøp eller salg av aksjar eller grunnfondsbevis.

Obligatorisk tenestepensjon (OTP):

Selskapet er pliktig til å ha tenestepensjon etter lov om obligatorisk tenestepensjon. Ein har innført ei innskotsbasert pensjonsordning for alle tilsette, som oppfyller krava i denne lova.

Revisor:

	2020	2019
Lovpålagt revisjon	33 500	30 500
Andre rådgivningstenester	6 000	7 000
Sum	39 500	37 500



Noter

Røvær Fjordbruk AS

Bundne skattetrekksmidler:

Tekst	2020	2019
Skattetrekkkonto pr 31.12	195 180	215 374

Note 2 - Varer

Tekst	2020	2019
Råvarer	1 310 000	438 000
Varer under tilverknad	46 439 000	58 586 000
Ferdigvarer	0	0
Sum	47 749 000	59 024 000

Note 3 - Spesifikasjon av anleggsmidler

Immaterielle egedelar:

Tekst	Konsesjonar	SUM
Anskaffelsekost 01.01	5 000 000	5 000 000
+ Tilgong i året	1 248 000	1 248 000
- Avgong i året	0	0
= Anskaffelsekost 31.12	6 248 000	6 248 000
- Samla av- og nedskrivning	0	0
Bokført verdi 31.12.	6 248 000	6 248 000
Ordinære av- og nedskrivningar i år		0
Økonomisk levetid		
Avskrivingsplan		

Varige driftsmidler:

Tekst	Oppdretts- utstyr	Båtar	Driftsløysøre, inventar o.l.	Tomt, bygninger ol	SUM
Anskaffelsekost 01.01	54 587 450	17 970 267	5 870 905	29 121 458	107 550 079
+ Tilgong i året	9 840 322	2 572 354	93 061	33 659 804	46 165 541
- Avgong i året	0	0	0	0	0
= Anskaffelsekost 31.12	64 427 772	20 542 621	5 963 965	62 781 262	153 715 620
- Samla av- og nedskrivning	31 464 572	8 310 021	1 647 765	2 595 727	44 018 086
Bokført verdi 31.12.	32 963 200	12 232 600	4 316 200	60 185 535	109 697 535
Ordinære av- og nedskrivningar i år	5 591 222	1 062 654	611 761	702 185	7 967 823
	3-25 år	5-25 år	5-15 år	15-25 år	
Økonomisk levetid					
Avskrivingsplan	Lineær	Lineær	Lineær	Lineær	



Noter

Røvær Fjordbruk AS

Note 4 – Gjeld med løpetid lenger enn fem år

Art	2021	2022	2023	2024	2025	Etter 2025	Sum
Gjeld til kredittinstitusjonar	1 628 109	1 360 000	1 400 000	1 444 000	1 490 000	2 905 735	10 227 844
Øvrig langsiktig gjeld							0
Sum gjeld lenger enn fem år	1 628 109	1 360 000	1 400 000	1 444 000	1 490 000	2 905 735	10 227 844

Gjeld til kredittinstitusjonar er knytt til balanseførte leasingavtalar.

Note 5 - Mellomverande med selskap i samme konsern m.v.

Fordringar på selskap i samme konsern:

	2020	2019
Kundefordringar	162 960	0
Innskot konsernkonto-ordning	83 588 614	127 502 990
Andre fordringar	0	0
Sum	83 751 574	127 502 990

Gjeld til selskap i samme konsern:

	2020	2019
Øvrig langsiktig gjeld	0	0
Gjeld konsernkonto-ordning	0	0
Leverandørgjeld	11 948 688	83 224 150
Anna kortsiktig gjeld	0	0
Sum	11 948 688	83 224 150

Note 6 - Pantestillingar

Bokført gjeld som er sikra med pant:

	2020	2019
Gjeld til kredittinstitusjonar	10 227 844	12 777 091
Gjeld konsernkonto-ordning	0	0
Øvrig langsiktig gjeld	0	0
Sum	10 227 844	12 777 091

Bokført verdi av eigedelar stilt som sikkerhet for pantesikra gjeld:

	2020	2019
Konsesjonar	6 248 000	5 000 000
Varige driftsmidler	109 697 535	71 499 816
Varer	47 749 000	59 024 000
Kundefordringar	2 802	67 149 221
Sum	163 697 337	202 673 037

Røvær Fjordbruk AS deltar som underkonto innehavar i Alsaker AS sin konsernkonto-ordning. Underkonto innehavar kausjonerer som solidarisk selvskyldnerkausjonist for dei forpliktingar som Alsaker AS har til ei kvar tid.



Noter

Røvær Fjordbruk AS

Note 7 – Skatt

Resultatført skatt på ordinært resultat:

Spesifikasjon	2020	2019
Betalbar skatt	11 936 073	13 309 108
For lite avsett betalbar skatt tidlegare år	0	0
Endring utsett skatt/skattefordel, gml sats	-1 737 471	3 821 465
Skattekostnad på ordinært resultat	10 198 602	17 130 573
Effektiv skattesats	22,0 %	22,4 %

Grunnlag betalbar skatt:

Spesifikasjon	2020	2019
Ordinært resultat før skatt	46 335 967	76 487 961
Endring i midlertidige forskjellar	7 897 598	-17 370 296
SkatteFUNN 2019 (permanent forskjell)	0	-536 194
SkatteFUNN endring tidlegare år (permanent forskj.)	0	1 890 000
Andre permanente forskjellar	21 311	24 474
Endring i framførbart underskot	0	0
Grunnlag betalbar skatt	54 254 875	60 495 946

Betalbar skatt i balansen:

Spesifikasjon	2020	2019
Betalbar skatt på resultat i år	11 936 073	13 309 108
Sum betalbar skatt i balansen	11 936 073	13 309 108

Skatteeffekten av midlertidige forskjellar og underskot til framføring som har ført til utsett skatt og utsette skattefordelar, spesifisert på typar av midlertidige forskjellar:

Spesifikasjon	2020	2019	Endring
Varelager	46 439 000	58 586 000	12 147 000
Varige driftsmidlar	9 895 574	6 607 819	-3 287 755
Korreksjonsinntekt	0	0	0
Balanseførte leasingavtalar	6 140 356	5 178 709	-961 647
Akkumulert framførbart underskot	0	0	0
SUM	62 474 930	70 372 528	7 897 598
Skattesats som er nytta:	22%	22%	
Utsett skatt	13 744 485	15 481 956	1 737 471



Noter

Røvær Fjordbruk AS

Note 8 - Eigenkapital

	Aksjekapital	Overkursfond	Annan eigenkapital	Sum eigenkapital
Eigenkapital 01.01.	640 000	4 610 000	130 663 473	135 913 473
Avsett til annan eigenkapital		0	11 137 365	11 137 365
Eigenkapital 31.12.	640 000	4 610 000	141 800 838	147 050 838

Note 9 – Antall aksjar, eigarstruktur m.m.

Aksejeoversikt:

Aksjeklasse	Antall aksjar	Pålydande	Aksjekapital
	640	1 000	640 000

Alle aksjane har same rettar.

Eigarstruktur:

Namn	Antall aksjar	Eigarandel (%)	Stemmeandel (%)
Alf Harald Thorsen	80	12,5	12,5
Roald Nedrebo	80	12,5	12,5
Alsaker Fjordbruk AS	480	75,0	75,0
Sum	640	100,0	100,0

Styreleiar Gerhard Meidell Alsaker kontrollerer indirekte 100% av aksjane i Alsaker Fjordbruk AS.

Note 10 - Transaksjonar med nærstående partar

Salg av varer og tenester:

Selskapet selger deler av sitt volum av laks til Ocean Supreme AS (som er eigd 29 % av Alsaker Fjordbruk AS). All handel skjer til gjeldande marknadspris.

Nærstående part	Type transaksjon	2020	2019
Selskap i Alsaker-konsernet	Salg av arbeidstimar	162 960	0
Sum salg av varer og tenester		162 960	0



Noter

Røvær Fjordbruk AS

Kjøp av varer og tenester:

Nærstående part	Type transaksjon	2020	2019
Morselskap	Kjøp av administrative tenester	1 032 186	3 967 322
Selskap i Alsaker-konsernet	Kjøp av smolt	31 160 866	0
Selskap i Alsaker-konsernet	Kjøp av pakketenester	7 931 539	11 182 110
Selskap i Alsaker-konsernet	Kjøp av rensefisk	0	905 605
Selskap i Alsaker-konsernet	Leige av produksjonskapasitet	0	0
Selskap i Alsaker-konsernet	Leige av arbeidsbåt mv	4 124 778	6 708 464
Selskap i Alsaker-konsernet	Arbeidstimar	0	13 834
Selskap i Meidell-konsernet	Vedlikehald, bygn etc	1 025 960	499 191
Sum kjøp av varer og tenester		45 275 329	23 276 526

Anna:

Søsterselskapet Rogaland Fjordbruk AS har produksjon på Røvær Fjordbruk AS sine lokalitetar, tilsvarande 1-2 konsesjonar. Løpande inntekter og utgifter knytta til produksjonen vert av praktiske årsaker registrert på Røvær Fjordbruk AS. Ved årsskiftet vert nettoen av desse inntektene og utgiftene vidarefakturert mellom Rogaland Fjordbruk AS og Røvær Fjordbruk AS.

For 2019 utgjorde denne nettoen ein inntektsreduksjon på kr 32.464.000. I 2020 var det ingen tilsvarande netto til vidarefakturering.

Note 11 - FoU-aktivitet

	2020	2019
Skattefunn 2019		536 194
SkatteFUNN endring tidlegare år		-1 890 000
Sum skattefunn	0	-1 353 806

Påløpte FoU-kostnader vert fortløpande kostnadsført. Skattefunn blir avsett det året det er innvilga frå Norges Forskningsråd, og blir ført som ein reduksjon av varekostnad.



Til generalforsamlinga i Røvær Fjordbruk AS

Melding frå uavhengig revisor

Fråsegn om revisjonen av årsrekneskapen

Konklusjon

Vi har revidert Røvær Fjordbruk AS sin årsrekneskap som er samansett av balanse per 31. desember 2020, resultatrekneskap og kontantstraumoppstilling for rekneskapsåret avslutta per denne datoen og notar til årsrekneskapen, medrekna eit samandrag av viktige rekneskapsprinsipp.

Etter vår meining er årsrekneskapen som følgjer med, gitt i samsvar med lov og forskrifter og gir eit rettvisande bilete av selskapet si finansielle stilling per 31. desember 2020, og av resultatata og kontantstraumane for rekneskapsåret som vart avslutta per denne datoen, i samsvar med rekneskapslova sine reglar og god rekneskapskikk i Noreg.

Grunnlag for konklusjonen

Vi har gjennomført revisjonen i samsvar med lov, forskrift og god revisjonsskikk i Noreg, medrekna dei internasjonale revisjonsstandardane International Standards on Auditing (ISA-ane). Våre oppgåver og plikter etter desse standardane er beskrivne i *Revisor sine oppgåver og plikter ved revisjon av årsrekneskapen*. Vi er uavhengige av selskapet slik det er krav om i lov og forskrift, og har oppfylt dei andre etiske pliktene våre i samsvar med desse krava. Etter vår oppfatning er innhenta revisjonsbevis tilstrekkeleg og formålstenleg som grunnlag for konklusjonen vår.

Ytterlegare informasjon

Leiinga er ansvarleg for ytterlegare informasjon. Ytterlegare informasjon omfattar informasjon i årsrapporten bortsett frå årsrekneskapen og den tilhøyrande revisjonsmeldinga.

Vår fråsegn om revisjonen av årsrekneskapen dekkjer ikkje ytterlegare informasjon, og vi attesterer ikkje den ytterlegare informasjonen.

I samband med revisjonen av årsrekneskapen er det oppgåva vår å lese den ytterlegare informasjonen for å vurdere om det er vesentleg inkonsistens mellom han og årsrekneskapen eller kunnskap vi har opparbeidd under revisjonen, eller om han tilsynelatande inneheld vesentleg feilinformasjon.

Dersom vi konkluderer med at den ytterlegare informasjonen inneheld vesentleg feilinformasjon er vi pålagde å rapportere det. Vi har ikkje noko å rapportere i så måte.

Styret og dagleg leiar sitt ansvar for årsrekneskapen

Styret og dagleg leiar (leiinga) er ansvarleg for å utarbeide årsrekneskapen i samsvar med lov og forskrifter, og for at han gir eit rettvisande bilete i samsvar med rekneskapslova sine reglar og god rekneskapskikk i Noreg. Leiinga er også ansvarleg for naudsynt intern kontroll for å kunne utarbeide

PricewaterhouseCoopers AS, Sandviksbodene 2A, Postboks 3984 - Sandviken, NO-5835 Bergen
T: 02316, org. no.: 987 009 713 MVA, www.pwc.no
Statsautoriserte revisorer, medlemmer av Den norske Revisorforening og autorisert regnskapsførerselskap



Melding frå uavhengig revisor - Røvær Fjordbruk AS



ein årsrekneskap som ikkje inneheld vesentleg feilinformasjon, verken som følgje av misleg framferd eller feil som ikkje er tilsikta.

Ved utarbeidinga av årsrekneskapen må leiinga ta standpunkt til selskapet si evne til å halde fram med drifta og opplyse om tilhøve av betydning for dette. Føresetnaden om at drifta kan halde fram, skal leggjast til grunn for årsrekneskapen så lenge det ikkje er sannsynleg at verksemda vil bli avvikla.

Revisor sine oppgåver og plikter ved revisjon av årsrekneskapen

Målet med revisjonen er å oppnå tryggande sikkerheit for at årsrekneskapen totalt sett ikkje inneheld vesentleg feilinformasjon, verken som følgje av misleg framferd eller feil som ikkje er tilsikta, og å gi ei revisjonsmelding som inneheld konklusjonen vår. Tryggande sikkerheit er ein høg grad av tryggleik, men ingen garanti for at ein revisjon utført i samsvar med lov, forskrift og god revisjonsskikk i Noreg, og ISA-ane, alltid vil avdekke vesentleg feilinformasjon som eksisterer. Feilinformasjon kan oppstå som følgje av misleg framferd eller feil som ikkje er tilsikta. Feilinformasjon blir vurdert som vesentleg dersom han, åleine eller samla, innanfor rimelege grenser kan forventast å påverke økonomiske avgjerder som brukarane tar basert på årsrekneskapen.

For beskriving av revisor sine oppgåver og plikter visar vi til <https://revisorforeningen.no/revisjonsberetninger>

Utsegn om andre lovmessige krav


Konklusjon om årsmeldinga

Basert på revisjonen vår av årsrekneskapen slik den er beskriven ovanfor, meiner vi at opplysningane i årsmeldinga om årsrekneskapen, føresetnaden om at drifta skal halde fram og framlegget til resultatdisponering er konsistente med årsrekneskapen og er i samsvar med lov og forskrifter.

Konklusjon om registrering og dokumentasjon

Basert på revisjonen vår av årsrekneskapen slik den er beskriven ovanfor, og kontrollhandlingar vi har funne nødvendige etter internasjonal standard for attestasjonsoppdrag (ISAE) 3000 «Attestasjonsoppdrag som ikkje er revisjon eller forenklet revisorkontroll av historisk finansiell informasjon», meiner vi at leiinga har oppfylt plikta si til å sørgje for ordentleg og oversiktleg registrering og dokumentasjon av selskapet sine rekneskapsopplysningar i samsvar med lov og god bokføringsskikk i Noreg.

Bergen, 4. juni 2021
PricewaterhouseCoopers AS


Ole Martin Waage
Statsautorisert revisor

(2)