



## ÅRSREGNSKAPET FOR REGNSKAPSÅRET 2024 - GENERELL INFORMASJON

### Enheten

Organisasjonsnummer: 996 908 755  
Organisasjonsform: Aksjeselskap  
Foretaksnavn: TANDBERG INDUSTRIALS AS  
Forretningsadresse: Kaivegen 9B  
5725 VAKSDAL

### Regnskapsår

Årsregnskapets periode: 01.01.2024 - 31.12.2024

### Konsern

Morselskap i konsern: Nei

### Regnskapsregler

Regler for små foretak benyttet: Ja  
Benyttet ved utarbeidelsen av årsregnskapet til selskapet: Regnskapslovens alminnelige regler

### Årsregnskapet fastsatt av kompetent organ

Bekreftet av representant for selskapet: Sissel Rupsys-Tandberg  
Dato for fastsettelse av årsregnskapet: 20.01.2025

### Grunnlag for avgivelse

År 2024: Årsregnskapet er elektronisk innlevert  
År 2023: Tall er hentet fra elektronisk innlevert årsregnskap fra 2024

*Det er ikke krav til at årsregnskapet m.v. som sendes til Regnskapsregisteret er undertegnet. Kontrollen på at dette er utført ligger hos revisor/enhetens øverste organ. Sikkerheten ivaretas ved at innsender har rolle/rettighet for innsending av årsregnskapet via Altinn, og ved at det bekreftes at årsregnskapet er fastsatt av kompetent organ.*

Brønnøysundregistrene, 04.02.2026



## Resultatregnskap

Beløp i: NOK	Note	2024	2023
<b>RESULTATREGNSKAP</b>			
<b>Inntekter</b>			
Annen driftsinntekt		32 250	330 000
<b>Sum inntekter</b>		<b>32 250</b>	<b>330 000</b>
<b>Kostnader</b>			
Varekostnad		337 917	
Lønnskostnad	1		
Avskrivning av driftsmidler og immaterielle eiendeler	2	52 000	47 820
Nedskrivning av varige driftsmidler og immaterielle eiendeler		90 359	
Annen driftskostnad		416 089	179 558
<b>Sum kostnader</b>		<b>896 365</b>	<b>227 378</b>
<b>Driftsresultat</b>		<b>-864 115</b>	<b>102 622</b>
<b>Finansinntekter og finanskostnader</b>			
Annen renteinntekt		1 078	9 552
<b>Sum finansinntekter</b>		<b>1 078</b>	<b>9 552</b>
Nedskrivning av andre finansielle anleggsmidler		497 165	400 000
Annen rentekostnad		138 618	200 802
<b>Sum finanskostnader</b>		<b>635 783</b>	<b>600 802</b>
<b>Netto finans</b>		<b>-634 705</b>	<b>-591 250</b>
<b>Ordinært resultat før skattekostnad</b>		<b>-1 498 820</b>	<b>-488 628</b>
Skattekostnad på resultat	3	-24 656	28 757
<b>Ordinært resultat etter skattekostnad</b>		<b>-1 474 164</b>	<b>-517 385</b>
<b>Årsresultat</b>	4	<b>-1 474 164</b>	<b>-517 385</b>
<b>Årsresultat etter minoritetsinteresser</b>		<b>-1 474 164</b>	<b>-517 385</b>
<b>Totalresultat</b>		<b>-1 474 164</b>	<b>-517 385</b>
<b>Overføringer og disponeringer</b>			



## Resultatregnskap

<b>Beløp i: NOK</b>	<b>Note</b>	<b>2024</b>	<b>2023</b>
Overført fra annen egenkapital		-1 474 164	-517 385
<b>Sum overføringer og disponeringer</b>	<b>4</b>	<b>-1 474 164</b>	<b>-517 385</b>



## Balanse

Beløp i: NOK	Note	2024	2023
<b>BALANSE - EIENDELER</b>			
<b>Anleggsmidler</b>			
<b>Immaterielle eiendeler</b>			
Utsatt skattefordel	3		
<b>Varige driftsmidler</b>			
Tomter, bygninger o.a. fast eiendom	2, 5	4 873 806	5 009 359
Maskiner og anlegg	2		
Skip og flytende installasjoner	2		
Driftsløsøre, inventar o.a. utstyr	2		
<b>Sum varige driftsmidler</b>	2	<b>4 873 806</b>	<b>5 009 359</b>
<b>Finansielle anleggsmidler</b>			
Lån til foretak i samme konsern			505 000
<b>Sum finansielle anleggsmidler</b>	6		<b>505 000</b>
<b>Sum anleggsmidler</b>		<b>4 873 806</b>	<b>5 514 359</b>
<b>Omløpsmidler</b>			
<b>Varer</b>			
<b>Sum varer</b>			<b>855 917</b>
<b>Fordringer</b>			
Andre kortsiktige fordringer		25 000	
<b>Sum fordringer</b>	6	<b>25 000</b>	
<b>Bankinnskudd, kontanter og lignende</b>			
Bankinnskudd, kontanter o.l.		75 648	339 871
<b>Sum bankinnskudd, kontanter og lignende</b>		<b>75 648</b>	<b>339 871</b>
<b>Sum omløpsmidler</b>		<b>100 648</b>	<b>1 195 788</b>
<b>SUM EIENDELER</b>		<b>4 974 453</b>	<b>6 710 147</b>

## BALANSE - EGENKAPITAL OG GJELD



## Balanse

Beløp i: NOK	Note	2024	2023
<b>Egenkapital</b>			
<b>Innskutt egenkapital</b>			
Aksjekapital	4, 7	100 000	100 000
Beholdning av egne aksjer	7		
Annen innskutt egenkapital	4		
<b>Sum innskutt egenkapital</b>	<b>4</b>	<b>100 000</b>	<b>100 000</b>
<b>Opptjent egenkapital</b>			
Annen egenkapital	4	2 212 299	3 686 463
<b>Sum opptjent egenkapital</b>	<b>4</b>	<b>2 212 299</b>	<b>3 686 463</b>
<b>Sum egenkapital</b>	<b>4</b>	<b>2 312 299</b>	<b>3 786 463</b>
<b>Gjeld</b>			
<b>Langsiktig gjeld</b>			
Utsatt skatt	3		24 656
<b>Sum avsetninger for forpliktelser</b>			<b>24 656</b>
<b>Annen langsiktig gjeld</b>			
Gjeld til kredittinstitusjoner	5	2 640 000	2 840 000
<b>Sum annen langsiktig gjeld</b>		<b>2 640 000</b>	<b>2 840 000</b>
<b>Sum langsiktig gjeld</b>		<b>2 640 000</b>	<b>2 864 656</b>
<b>Kortsiktig gjeld</b>			
Leverandørgjeld		22 155	59 028
Betalbar skatt	3		
<b>Sum kortsiktig gjeld</b>		<b>22 155</b>	<b>59 028</b>
<b>Sum gjeld</b>		<b>2 662 155</b>	<b>2 923 684</b>
<b>SUM EGENKAPITAL OG GJELD</b>		<b>4 974 453</b>	<b>6 710 147</b>



## Brønnøysundregistrene

### ÅRSREGNSKAP FOR REGNSKAPSÅRET 2024 - GENERELL INFORMASJON

Journalnummer: 2025 302186

#### Enheten

Organisasjonsnummer: 996 908 755  
Organisasjonsform: Aksjeselskap  
Foretaksnavn: TANDBERG INDUSTRIALS AS  
Forretningsadresse: Kaivegen 9B  
5725 VAKSDAL

#### Regnskapsår

Årsregnskapets periode: 01.01.2024 - 31.12.2024

#### Konsern

Morselskap i konsern: Nei

#### Regnskapsregler

Regler for små foretak benyttet: Ja  
Benyttet ved utarbeidelsen av  
årsregnskapet til selskapet: Regnskapslovens alminnelige regler

#### Årsregnskapet fastsatt av kompetent organ

Bekreftet av representant for selskapet: Sissel Rupsys-Tandberg  
Dato for fastsettelse av årsregnskapet: 20.01.2025

#### Grunnlag for avgivelse

År 2024: Årsregnskap er elektronisk innlevert.  
År 2023: Tall er hentet fra elektronisk innlevert årsregnskap fra 2024.

*Det er ikke krav til at årsregnskapet m.v. som sendes til Regnskapsregisteret er undertegnet. Kontrollen på at dette er utført ligger hos revisor/enhetens øverste organ. Sikkerheten ivaretas ved at innsender har rolle/rettighet for innsending av årsregnskapet via Altinn, og ved at det bekreftes at årsregnskapet er fastsatt av kompetent organ.*

Brønnøysundregistrene, 22.01.2025



Organisasjonsnr: 996 908 755  
TANDBERG INDUSTRIALS AS

## RESULTATREGNSKAP

<b>Beløp i: NOK</b>	<b>Note</b>	<b>2024</b>	<b>2023</b>
<b>RESULTATREGNSKAP</b>			
<b>Inntekter</b>			
Annen driftsinntekt		32 250	330 000
<b>Sum inntekter</b>		<b>32 250</b>	<b>330 000</b>
<b>Kostnader</b>			
Varekostnad		337 917	
Lønnskostnad	1		
Avskrivning av driftsmidler og immaterielle eiendeler	2	52 000	47 820
Nedskrivning av varige driftsmidler og immaterielle eiendeler		90 359	
Annen driftskostnad		416 089	179 558
<b>Sum kostnader</b>		<b>896 365</b>	<b>227 378</b>
<b>Driftsresultat</b>		<b>-864 115</b>	<b>102 622</b>
<b>Finansinntekter og finanskostnader</b>			
Annen renteinntekt		1 078	9 552
<b>Sum finansinntekter</b>		<b>1 078</b>	<b>9 552</b>
Nedskrivning av andre finansielle anleggsmidler		497 165	400 000
Annen rentekostnad		138 618	200 802
<b>Sum finanskostnader</b>		<b>635 783</b>	<b>600 802</b>
<b>Netto finans</b>		<b>-634 705</b>	<b>-591 250</b>
<b>Ordinært resultat før skattekostnad</b>		<b>-1 498 820</b>	<b>-488 628</b>
Skattekostnad på resultat	3	-24 656	28 757
<b>Ordinært resultat etter skattekostnad</b>		<b>-1 474 164</b>	<b>-517 385</b>
<b>Årsresultat</b>	4	<b>-1 474 164</b>	<b>-517 385</b>
<b>Årsresultat etter minoritetsinteresser</b>		<b>-1 474 164</b>	<b>-517 385</b>
<b>Totalresultat</b>		<b>-1 474 164</b>	<b>-517 385</b>
<b>Overføringer og disponeringer</b>			
Overført fra annen egenkapital		-1 474 164	-517 385
<b>Sum overføringer og disponeringer</b>	4	<b>-1 474 164</b>	<b>-517 385</b>





Organisasjonsnr: 996 908 755  
TANDBERG INDUSTRIALS AS

## BALANSE

Beløp i: NOK	Note	2024	2023
<b>BALANSE - EIENDELER</b>			
<b>Anleggsmidler</b>			
<b>Immaterielle eiendeler</b>			
Utsatt skattefordel	3		
<b>Varige driftsmidler</b>			
Tomter, bygninger o.a.			
fast eiendom	2, 5	4 873 806	5 009 359
Maskiner og anlegg	2		
Skip og flytende			
installasjoner	2		
Driftsløsøre, inventar o.			
a. utstyr	2		
<b>Sum varige driftsmidler</b>	<b>2</b>	<b>4 873 806</b>	<b>5 009 359</b>
<b>Finansielle anleggsmidler</b>			
Lån til foretak i samme			
konsern			505 000
<b>Sum finansielle</b>			
<b>anleggsmidler</b>	<b>6</b>		<b>505 000</b>
<b>Sum anleggsmidler</b>		<b>4 873 806</b>	<b>5 514 359</b>
<b>Omløpsmidler</b>			
<b>Varer</b>			
Sum varer			855 917
<b>Fordringer</b>			
Andre kortsiktige			
fordringer		25 000	
<b>Sum fordringer</b>	<b>6</b>	<b>25 000</b>	
<b>Bankinnskudd, kontanter</b>			
<b>og lignende</b>			
Bankinnskudd, kontanter o.			
l.		75 648	339 871
<b>Sum bankinnskudd,</b>			
<b>kontanter og lignende</b>		<b>75 648</b>	<b>339 871</b>
<b>Sum omløpsmidler</b>		<b>100 648</b>	<b>1 195 788</b>
<b>SUM EIENDELER</b>		<b>4 974 453</b>	<b>6 710 147</b>

## BALANSE - EGENKAPITAL OG GJELD

Egenkapital  
Innskutt egenkapital



Aksjekapital	4, 7	100 000	100 000
Beholdning av egne aksjer	7		
Annen innskutt egenkapital	4		
<b>Sum innskutt egenkapital</b>	<b>4</b>	<b>100 000</b>	<b>100 000</b>
<b>Opptjent egenkapital</b>			
Annen egenkapital	4	2 212 299	3 686 463
<b>Sum opptjent egenkapital</b>	<b>4</b>	<b>2 212 299</b>	<b>3 686 463</b>
<b>Sum egenkapital</b>	<b>4</b>	<b>2 312 299</b>	<b>3 786 463</b>
<b>Gjeld</b>			
<b>Langsiktig gjeld</b>			
Utsatt skatt	3		24 656
<b>Sum avsetninger for forpliktelseser</b>			<b>24 656</b>
<b>Annen langsiktig gjeld</b>			
Gjeld til kredittinstitusjoner	5	2 640 000	2 840 000
<b>Sum annen langsiktig gjeld</b>		<b>2 640 000</b>	<b>2 840 000</b>
<b>Sum langsiktig gjeld</b>		<b>2 640 000</b>	<b>2 864 656</b>
<b>Kortsiktig gjeld</b>			
Leverandørgjeld		22 155	59 028
Betalbar skatt	3		
<b>Sum kortsiktig gjeld</b>		<b>22 155</b>	<b>59 028</b>
<b>Sum gjeld</b>		<b>2 662 155</b>	<b>2 923 684</b>
<b>SUM EGENKAPITAL OG GJELD</b>		<b>4 974 453</b>	<b>6 710 147</b>



Organisasjonsnr: 996 908 755  
TANDBERG INDUSTRIALS AS

NOTEOPPLYSNINGER - SELSKAP - alle poster oppgitt i hele tall

## Note

Antall årsverk i regnskapsåret  
0.00

Sum Beløp

Balanseført verdi 31.12. Varige driftsmidler Immaterielle eiend.

## Konsernregnskap

Morselskapet sitt navn

Forretningskontor for morselskapet

## Begrunnelse for at datterselskap er utelatt fra konsolideringen

Samlet beløp - tilknyttet selskap Årets Fjorårets

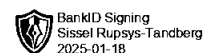
Samlet beløp - foretak i samme konsern Årets Fjorårets

Samlet beløp - foretak i samme konsern Årets Fjorårets

Samlet beløp - felles kontrollert virksomhet Årets Fjorårets

Pantstillelse Beløp

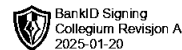
Beholdning av egne aksjer Antall Pålydende Andel av aksjek.



# Årsregnskap 2024 Tandberg Industrials AS

Resultatregnskap  
Balanse  
Noter til regnskapet  
Revisjonsberetning

Org.nr.: 996 908 755



Til generalforsamlingen i Tandberg Industrials AS

## Uavhengig revisors beretning for 2024

### Konklusjon

Vi har revidert Tandberg Industrials AS sitt årsregnskap som viser et underskudd på kr 1 474 164. Årsregnskapet består av balanse per 31. desember 2024, resultatregnskap for regnskapsåret avsluttet per denne datoen og noter til årsregnskapet, herunder et sammendrag av viktige regnskapsprinsipper.

Etter vår mening

- oppfyller årsregnskapet gjeldende lovkrav, og
- gir årsregnskapet et rettviseende bilde av selskapets finansielle stilling per 31. desember 2024 og av dets resultat for regnskapsåret avsluttet per denne datoen i samsvar med regnskapslovens regler og god regnskapsskikk i Norge.

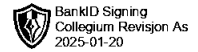
### Grunnlag for konklusjonen

Vi har gjennomført revisjonen i samsvar med International Standards on Auditing (ISA-ene). Våre oppgaver og plikter i henhold til disse standardene er beskrevet nedenfor under Revisors oppgaver og plikter ved revisjonen av årsregnskapet. Vi er uavhengige av selskapet i samsvar med kravene i relevante lover og forskrifter i Norge og International Code of Ethics for Professional Accountants (inkludert internasjonale uavhengighetsstandarder) utstedt av International Ethics Standards Board for Accountants (IESBA-reglene), og vi har overholdt våre øvrige etiske forpliktelser i samsvar med disse kravene. Innhentet revisjonsbevis er etter vår vurdering tilstrekkelig og hensiktsmessig som grunnlag for vår konklusjon.

### Ledelsens ansvar for årsregnskapet

Styret og daglig leder (ledelsen) er ansvarlig for å utarbeide årsregnskapet og for at det gir et rettviseende bilde i samsvar med regnskapslovens regler og god regnskapsskikk i Norge. Ledelsen er også ansvarlig for slik intern kontroll som den finner nødvendig for å kunne utarbeide et årsregnskap som ikke inneholder vesentlig feilinformasjon, verken som følge av misligheter eller utilsiktede feil.

Ved utarbeidelsen av årsregnskapet må ledelsen ta standpunkt til selskapets evne til fortsatt drift og opplyse om forhold av betydning for fortsatt drift. Forutsetningen om fortsatt drift skal legges til grunn for årsregnskapet så lenge det ikke er sannsynlig at virksomheten vil bli avviklet.



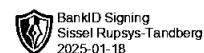
## **Revisors oppgaver og plikter ved revisjonen av årsregnskapet**

Vårt mål er å oppnå betryggende sikkerhet for at årsregnskapet som helhet ikke inneholder vesentlig feilinformasjon, verken som følge av misligheter eller utilsiktede feil, og å avgi en revisjonsberetning som inneholder vår konklusjon. Betryggende sikkerhet er en høy grad av sikkerhet, men ingen garanti for at en revisjon utført i samsvar med ISA-ene, alltid vil avdekke vesentlig feilinformasjon. Feilinformasjon kan oppstå som følge av misligheter eller utilsiktede feil. Feilinformasjon er å anse som vesentlig dersom den enkeltvis eller samlet med rimelighet kan forventes å påvirke økonomiske beslutninger som brukerne foretar basert på årsregnskapet.

For videre beskrivelse av revisors oppgaver og plikter vises det til:  
<https://revisorforeningen.no/revisjonsberetninger>

Bergen, 20.01.2025  
Collegium Revisjon AS

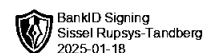
Erlend Hugaas Myrdal  
*statsautorisert revisor*



## Resultatregnskap

### Tandberg Industrials AS

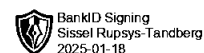
Driftsinntekter og driftskostnader	Note	2024	2023
Annen driftsinntekt		32 250	330 000
<b>Sum driftsinntekter</b>		<b>32 250</b>	<b>330 000</b>
Varekostnad		337 917	0
Avskrivning av driftsmidler og immaterielle eiendeler	2	52 000	47 820
Nedskrivning av driftsmidler og immaterielle eiendeler		90 359	0
Annen driftskostnad		416 089	179 558
<b>Sum driftskostnader</b>		<b>896 365</b>	<b>227 378</b>
<b>Driftsresultat</b>		<b>-864 115</b>	<b>102 622</b>
<b>Finansinntekter og finanskostnader</b>			
Annen renteinntekt		1 078	9 552
Nedskrivning av andre finansielle anleggsmidler		497 165	400 000
Annen rentekostnad		138 618	200 802
<b>Resultat av finansposter</b>		<b>-634 705</b>	<b>-591 250</b>
<b>Resultat før skattekostnad</b>		<b>-1 498 820</b>	<b>-488 628</b>
Skattekostnad på resultat	3	-24 656	28 757
<b>Årsresultat</b>	<b>4</b>	<b>-1 474 164</b>	<b>-517 385</b>
<b>Overføringer</b>			
Overført fra annen egenkapital		1 474 164	517 385
<b>Sum overføringer</b>	<b>4</b>	<b>-1 474 164</b>	<b>-517 385</b>



## Balanse

### Tandberg Industrials AS

Eiendeler	Note	2024	2023
<b>Anleggsmidler</b>			
<b>Varige driftsmidler</b>			
Tomter, bygninger o.a. fast eiendom	2, 5	4 873 806	5 009 359
<b>Sum varige driftsmidler</b>	<b>2</b>	<b>4 873 806</b>	<b>5 009 359</b>
<b>Finansielle anleggsmidler</b>			
Lån til foretak i samme konsern		0	505 000
<b>Sum finansielle anleggsmidler</b>	<b>6</b>	<b>0</b>	<b>505 000</b>
<b>Sum anleggsmidler</b>		<b>4 873 806</b>	<b>5 514 359</b>
<b>Omløpsmidler</b>			
Lager av varer og annen beholdning		0	855 917
Andre kortsiktige fordringer		25 000	0
<b>Sum fordringer</b>	<b>6</b>	<b>25 000</b>	<b>0</b>
Bankinnskudd, kontanter o.l.		75 648	339 871
<b>Sum omløpsmidler</b>		<b>100 648</b>	<b>1 195 788</b>
<b>Sum eiendeler</b>		<b>4 974 453</b>	<b>6 710 147</b>



## Balanse

### Tandberg Industrials AS

Egenkapital og gjeld	Note	2024	2023
<b>Egenkapital</b>			
<b>Innskutt egenkapital</b>			
Aksjekapital	4, 7	100 000	100 000
<b>Sum innskutt egenkapital</b>	<b>4</b>	<b>100 000</b>	<b>100 000</b>
<b>Opptjent egenkapital</b>			
Annen egenkapital	4	2 212 299	3 686 463
<b>Sum opptjent egenkapital</b>	<b>4</b>	<b>2 212 299</b>	<b>3 686 463</b>
<b>Sum egenkapital</b>	<b>4</b>	<b>2 312 299</b>	<b>3 786 463</b>
<b>Gjeld</b>			
<b>Avsetning for forpliktelser</b>			
Utsatt skatt	3	0	24 656
<b>Sum avsetning for forpliktelser</b>		<b>0</b>	<b>24 656</b>
<b>Annen langsiktig gjeld</b>			
Gjeld til kredittinstitusjoner	5	2 640 000	2 840 000
<b>Sum annen langsiktig gjeld</b>		<b>2 640 000</b>	<b>2 840 000</b>
<b>Kortsiktig gjeld</b>			
Leverandørgjeld		22 155	59 028
<b>Sum kortsiktig gjeld</b>		<b>22 155</b>	<b>59 028</b>
<b>Sum gjeld</b>		<b>2 662 155</b>	<b>2 923 684</b>
<b>Sum egenkapital og gjeld</b>		<b>4 974 453</b>	<b>6 710 147</b>

Bergen  
Styret i Tandberg Industrials AS

Sissel Rupsys-Tandberg  
styreleder



## Noter

### Tandberg Industrials AS

#### Regnskapsprinsipper

Årsregnskapet er satt opp i samsvar med regnskapsloven og NRS 8 - God regnskapsskikk for små foretak.

#### Driftsinntekter

Inntektsføring ved salg av varer skjer på leveringstidspunktet. Tjenester inntektsføres etter hvert som de leveres.

#### Skatt

Skattekostnaden i resultatregnskapet omfatter både periodens betalbare skatt og endring i utsatt skatt. Utsatt skatt er beregnet med 0 på grunnlag av de midlertidige forskjeller som eksisterer mellom regnskapsmessige og skattemessige verdier, samt ligningsmessig underskudd til fremføring ved utgangen av regnskapsåret. Skatteøkende og skattereduserende midlertidige forskjeller som reverserer eller kan reverseres i samme periode er utlignet og nettoført.

#### Klassifisering og vurdering av anleggsmidler

Anleggsmidler omfatter eiendeler bestemt til varig eie og bruk. Anleggsmidler er vurdert til anskaffelseskost. Varige driftsmidler balanseføres og avskrives over driftsmidlets økonomiske levetid. Avskrivningsperioden for fast eiendom anskaffet etter 2009 er dekomponert i en del som gjelder råbygget og en del som gjelder faste tekniske installasjoner. Varige driftsmidler nedskrives til gjenvinnbart beløp ved verdifall som forventes ikke å være forbigående. Gjenvinnbart beløp er det høyeste av netto salgsverdi og verdi i bruk. Verdi i bruk er nåverdi av fremtidige kontantstrømmer knyttet til eiendelen. Nedskrivningen reverseres når grunnlaget for nedskrivningen ikke lenger er til stede.

#### Klassifisering og vurdering av omløpsmidler

Omløpsmidler og kortsiktig gjeld omfatter normalt poster som forfaller til betaling innen ett år etter balansedagen, samt poster som knytter seg til varekretslopet. Omløpsmidler vurderes til laveste verdi av anskaffelseskost og virkelig verdi.

#### Fordringer

Kundefordringer og andre fordringer oppføres til pålydende etter fradrag for avsetning til forventet tap. Avsetning til tap gjøres på grunnlag av en individuell vurdering av de enkelte fordringene.



## Noter

### Tandberg Industrials AS

#### Note 1 Lønnskostnader og antall årsverk

Selskapet har i 2024 sysselsatt 0 årsverk.

#### Note 2 Anleggsmidler

	Bygninger og tomter	Sum
Anskaffelseskost pr. 01.01.24	5 103 503	5 103 503
+ Tilgang kjøpte driftsmidler	6 806	6 806
<b>= Anskaffelseskost 31.12.24</b>	<b>5 110 309</b>	<b>5 110 309</b>
Akkumulerte avskrivninger 31.12.24	146 144	146 144
<b>= Bokført verdi 31.12.24</b>	<b>4 964 165</b>	<b>4 964 165</b>
Årets ordinære avskrivninger	52 000	52 000
Økonomisk levetid	20 år	

#### Note 3 Skatt

Årets skattekostnad	2024	2023
Resultatført skatt på ordinært resultat:		
Betalbar skatt	0	0
Endring i utsatt skattefordel	-24 656	28 757
<b>Skattekostnad ordinært resultat</b>	<b>-24 656</b>	<b>28 757</b>

Skattepliktig inntekt:		
Resultat før skatt	-1 498 820	-488 628
Permanente forskjeller	497 165	400 000
Endring i midlertidige forskjeller	85 926	28 111
<b>Skattepliktig inntekt</b>	<b>-915 729</b>	<b>-60 517</b>

Betalbar skatt i balansen:		
Betalbar skatt på årets resultat	0	0
<b>Sum betalbar skatt i balansen</b>	<b>0</b>	<b>0</b>

Skatteeffekten av midlertidige forskjeller og underskudd til fremføring som har gitt opphav til utsatt skatt og utsatte skattefordeler, spesifisert på typer av midlertidige forskjeller

	2024	2023	Endring
Varige driftsmidler	-104 939	-13	104 926
Fordringer	0	-19 000	-19 000
Andre forskjeller	579 613	579 613	0
<b>Sum</b>	<b>474 674</b>	<b>560 600</b>	<b>85 926</b>
Akkumulert fremførbart underskudd	-1 364 256	-448 527	915 729
Inngår ikke i beregningen av utsatt skatt	889 582	0	-889 582
<b>Grunnlag for utsatt skattefordel / skatt</b>	<b>0</b>	<b>112 073</b>	<b>112 073</b>
<b>Utsatt skattefordel / skatt (22 %)</b>	<b>0</b>	<b>24 656</b>	<b>24 656</b>



## Noter

### Tandberg Industrials AS

I henhold til God regnskapsskikk for små foretak balanseføres ikke utsatt skattefordel.

#### Note 4 Egenkapital

	Aksjekapital	Annen egenkapital	Sum egenkapital
Pr. 31.12.2023	100 000	3 686 463	3 786 463
Årets resultat		-1 474 164	-1 474 164
<b>Pr 31.12.2024</b>	<b>100 000</b>	<b>2 212 299</b>	<b>2 312 299</b>

#### Note 5 Pantstillelser og garantier

	31.12.2024	31.12.2023
<b>Pantsikret gjeld, pantstillelser og garantier</b>		
Gjeld til kredittinstitusjoner	2 640 000	2 840 000
<b>Sum</b>	<b>2 640 000</b>	<b>2 840 000</b>
<b>Regnskapsført verdi av pantsikrede eiendeler</b>		
Bokført verdi av eiendeler pantsatt for egen gjeld	4 873 806	5 009 359
<b>Sum</b>	<b>4 873 806</b>	<b>5 009 359</b>

Ingen del av selskapets gjeld forfaller til betaling senere enn fem år etter regnskapsårets slutt.

#### Note 6 Lån og sikkerhetsstillelse til medlemmer av styrende organer

Selskapet har ikke gitt lån eller sikkerhetsstillelse til ledende personer, aksjeeiere med videre.

#### Note 7 Aksjonærer

Aksjekapitalen i Tandberg Industrials AS pr. 31.12 består av:

	Antall	Pålydende	Bokført
Ordinære aksjer	100	1 000,0	100 000
<b>Sum</b>	<b>100</b>		<b>100 000</b>

#### Eierstruktur

De største aksjonærene i % pr. 31.12 var:

	Ordinære	Eierandel	Stemmeandel
Rupsystandberg Sissel	50	50,0	50,0
Rupsystandberg Tadas	50	50,0	50,0
<b>Totalt antall aksjer</b>	<b>100</b>	<b>100,0</b>	<b>100,0</b>