



## ÅRSREGNSKAPET FOR REGNSKAPSÅRET 2020 - GENERELL INFORMASJON

### Enheten

Organisasjonsnummer: 925 794 813  
Organisasjonsform: Aksjeselskap  
Foretaksnavn: INNLANDET FLIS & MUR AS  
Forretningsadresse: Østre Totenveg 109B  
2816 GJØVIK

### Regnskapsår

Årsregnskapets periode: 01.01.2020 - 31.12.2020

### Konsern

Morselskap i konsern: Nei

### Regnskapsregler

Regler for små foretak benyttet: Ja  
Benyttet ved utarbeidelsen av årsregnskapet til selskapet: Regnskapslovens alminnelige regler

### Årsregnskapet fastsatt av kompetent organ

Bekreftet av representant for selskapet: Tor-Atle Fuglerud  
Dato for fastsettelse av årsregnskapet: 22.01.2021

### Grunnlag for avgivelse

År 2020: Årsregnskapet er elektronisk innlevert  
År 2019: Tall er hentet fra elektronisk innlevert årsregnskap fra 2020

*Det er ikke krav til at årsregnskapet m.v. som sendes til Regnskapsregisteret er undertegnet. Kontrollen på at dette er utført ligger hos revisor/enhetens øverste organ. Sikkerheten ivaretas ved at innsender har rolle/rettighet for innsending av årsregnskapet via Altinn, og ved at det bekreftes at årsregnskapet er fastsatt av kompetent organ.*

Brønnøysundregistrene, 22.03.2022



## Resultatregnskap

Beløp i: NOK	Note	2020	2019
<b>RESULTATREGNSKAP</b>			
<b>Inntekter</b>			
Salgsinntekt		156 643	
<b>Sum inntekter</b>		<b>156 643</b>	
<b>Kostnader</b>			
Varekostnad		75 971	
Lønnskostnad	1	108 641	
Avskrivning av driftsmidler og immaterielle eiendeler	2	2 797	
Nedskrivning av varige driftsmidler og immaterielle eiendeler	2		
Annen driftskostnad		213 327	
<b>Sum kostnader</b>		<b>400 735</b>	
<b>Driftsresultat</b>		<b>-244 093</b>	
Annen rentekostnad		637	
Annen finanskostnad			
<b>Sum finanskostnader</b>		<b>637</b>	
<b>Netto finans</b>		<b>-637</b>	
<b>Ordinært resultat før skattekostnad</b>		<b>-244 730</b>	<b>0</b>
Skattekostnad på ordinært resultat	3	-53 841	
<b>Ordinært resultat etter skattekostnad</b>		<b>-190 889</b>	<b>0</b>
<b>Årsresultat</b>	4	<b>-190 889</b>	<b>0</b>
<b>Årsresultat etter minoritetsinteresser</b>		<b>-190 889</b>	
<b>Totalresultat</b>		<b>-190 889</b>	
<b>Overføringer og disponeringer</b>			
Udekket tap		-190 889	
<b>Sum overføringer og disponeringer</b>		<b>-190 889</b>	



## Balanse

Beløp i: NOK	Note	2020	2019
<b>BALANSE - EIENDELER</b>			
<b>Anleggsmidler</b>			
<b>Immaterielle eiendeler</b>			
Utsatt skattefordel	3	53 841	
<b>Sum immaterielle eiendeler</b>		<b>53 841</b>	
<b>Varige driftsmidler</b>			
Driftsløsøre, inventar o.a. utstyr	2	165 023	
<b>Sum varige driftsmidler</b>	2	<b>165 023</b>	
<b>Finansielle anleggsmidler</b>			
Lån til foretak i samme konsern	6		
<b>Sum anleggsmidler</b>		<b>218 864</b>	<b>0</b>
<b>Omløpsmidler</b>			
<b>Varer</b>			
<b>Fordringer</b>			
Kundefordringer		43 875	
Andre kortsiktige fordringer		154 898	
<b>Sum fordringer</b>		<b>198 773</b>	
<b>Bankinnskudd, kontanter og lignende</b>			
Bankinnskudd, kontanter o.l.		183 709	
<b>Sum bankinnskudd, kontanter og lignende</b>		<b>183 709</b>	
<b>Sum omløpsmidler</b>		<b>382 482</b>	<b>0</b>
<b>SUM EIENDELER</b>		<b>601 346</b>	<b>0</b>

## BALANSE - EGENKAPITAL OG GJELD

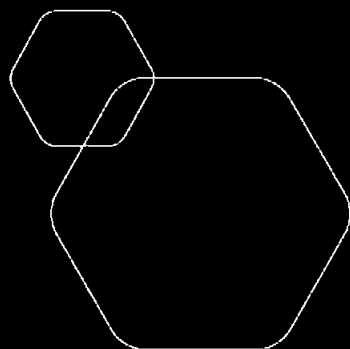
### Egenkapital

#### Innskutt egenkapital



## Balanse

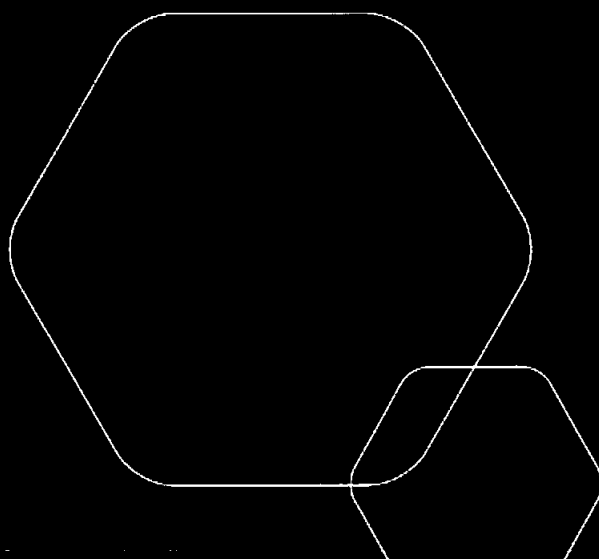
<b>Beløp i: NOK</b>	<b>Note</b>	<b>2020</b>	<b>2019</b>
Aksjekapital	5	300 000	
Beholdning av egne aksjer	5		
Annen innskutt egenkapital		-5 570	
<b>Sum innskutt egenkapital</b>		<b>294 430</b>	
<b>Opptjent egenkapital</b>			
Udekket tap		190 889	
<b>Sum opptjent egenkapital</b>		<b>-190 889</b>	
<b>Sum egenkapital</b>	4	<b>103 541</b>	<b>0</b>
<b>Gjeld</b>			
<b>Langsiktig gjeld</b>			
Utsatt skatt	3		
<b>Annen langsiktig gjeld</b>			
Langsiktig konserngjeld	6	150 000	
Øvrig langsiktig gjeld		150 000	
<b>Sum annen langsiktig gjeld</b>		<b>300 000</b>	
<b>Sum langsiktig gjeld</b>		<b>300 000</b>	<b>0</b>
<b>Kortsiktig gjeld</b>			
Leverandørgjeld		148 677	
Betalbar skatt	3		
Skyldig offentlige avgifter		37 499	
Annen kortsiktig gjeld		11 629	
<b>Sum kortsiktig gjeld</b>		<b>197 805</b>	
<b>Sum gjeld</b>		<b>497 805</b>	<b>0</b>
<b>SUM EGENKAPITAL OG GJELD</b>		<b>601 346</b>	<b>0</b>



# Årsregnskap 2020

## Innlandet Flis & Mur AS

Resultatregnskap  
Balanse  
Noter til regnskapet



Org.nr.: 925 794 813



## RESULTATREGNSKAP

### INNLANDET FLIS & MUR AS

DRIFTSINNETEKTER OG DRIFTSKOSTNADER	Note	2020	2019
Salgsinntekt		156 643	0
<b>Sum driftsinntekter</b>		<b>156 643</b>	<b>0</b>
Varekostnad		75 971	0
Lønnskostnad	1	108 641	0
Avskrivning av driftsmidler og immaterielle eiendeler	2	2 797	0
Annen driftskostnad		213 327	0
<b>Sum driftskostnader</b>		<b>400 735</b>	<b>0</b>
<b>Driftsresultat</b>		<b>-244 093</b>	<b>0</b>
<b>FINANSINNETEKTER OG FINANSKOSTNADER</b>			
Annen rentekostnad		637	0
<b>Resultat av finansposter</b>		<b>-637</b>	<b>0</b>
Ordinært resultat før skattekostnad		-244 730	0
Skattekostnad på ordinært resultat	3	-53 841	0
<b>Ordinært resultat</b>		<b>-190 889</b>	<b>0</b>
<b>EKSTRAORDINÆRE INNETEKTER OG KOSTNADER</b>			
<b>Årsresultat</b>	<b>4</b>	<b>-190 889</b>	<b>0</b>
<b>OVERFØRINGER</b>			
Overført til udekket tap		190 889	0
<b>Sum overføringer</b>		<b>-190 889</b>	<b>0</b>



## BALANSE

### INNLANDET FLIS & MUR AS

EIENDELER	Note	2020	2019
<b>ANLEGGSMIDLER</b>			
<b>IMMATERIELLE EIENDELER</b>			
Utsatt skattefordel	3	53 841	0
<b>Sum immaterielle eiendeler</b>		<b>53 841</b>	<b>0</b>
<b>VARIGE DRIFTSMIDLER</b>			
Driftsløsøre, inventar o.a. utstyr	2	165 023	0
<b>Sum varige driftsmidler</b>	<b>2</b>	<b>165 023</b>	<b>0</b>
<b>FINANSIELLE ANLEGGSMIDLER</b>			
<b>Sum anleggsmidler</b>		<b>218 864</b>	<b>0</b>
<b>OMLØPSMIDLER</b>			
<b>FORDRINGER</b>			
Kundefordringer		43 875	0
Andre kortsiktige fordringer		154 898	0
<b>Sum fordringer</b>		<b>198 773</b>	<b>0</b>
<b>INVESTERINGER</b>			
Bankinnskudd, kontanter o.l.		183 709	0
<b>Sum omløpsmidler</b>		<b>382 482</b>	<b>0</b>
<b>Sum eiendeler</b>		<b>601 346</b>	<b>0</b>


**BALANSE**

## INNLANDET FLIS &amp; MUR AS

EGENKAPITAL OG GJELD	Note	2020	2019
<b>EGENKAPITAL</b>			
<b>INNSKUTT EGENKAPITAL</b>			
Aksjekapital	5	300 000	0
Annen innskutt egenkapital		-5 570	0
<b>Sum innskutt egenkapital</b>		<b>294 430</b>	<b>0</b>
<b>OPPTJENT EGENKAPITAL</b>			
Udekket tap		-190 889	0
<b>Sum opptjent egenkapital</b>		<b>-190 889</b>	<b>0</b>
<b>Sum egenkapital</b>	<b>4</b>	<b>103 541</b>	<b>0</b>
<b>GJELD</b>			
<b>AVSETNING FOR FORPLIKTELSE</b>			
<b>ANNEN LANGSIKTIG GJELD</b>			
Langsiktig konserngjeld	6	150 000	0
Øvrig langsiktig gjeld		150 000	0
<b>Sum annen langsiktig gjeld</b>		<b>300 000</b>	<b>0</b>
<b>KORTSIKTIG GJELD</b>			
Leverandørgjeld		148 677	0
Skyldig offentlige avgifter		37 499	0
Annen kortsiktig gjeld		11 629	0
<b>Sum kortsiktig gjeld</b>		<b>197 805</b>	<b>0</b>
<b>Sum gjeld</b>		<b>497 805</b>	<b>0</b>
<b>Sum egenkapital og gjeld</b>		<b>601 346</b>	<b>0</b>

22.01.2021

Styret i Innlandet Flis &amp; Mur AS

  
Tor-Atle Fuglerud  
styreleder

  
Ole Asbjørn Møller  
styremedlem

  
Bård Are Fruseth  
styremedlem/daglig leder

  
Morten Holte Evensen  
styremedlem



## Regnskapsprinsipper

Årsregnskapet er satt opp i samsvar med regnskapsloven og NRS 8 - God regnskapsskikk for små foretak.

## DRIFTSINNTEKTER

Inntektsføring ved salg av varer skjer på leveringstidspunktet. Tjenester inntektsføres etter hvert som de leveres.

## SKATT

Skattekostnaden i resultatregnskapet omfatter både periodens betalbare skatt og endring i utsatt skatt. Utsatt skatt er beregnet med 22 % på grunnlag av de midlertidige forskjeller som eksisterer mellom regnskapsmessige og skattemessige verdier, samt ligningsmessig underskudd til fremføring ved utgangen av regnskapsåret. Skatteøkende og skattereduserende midlertidige forskjeller som reverserer eller kan reverseres i samme periode er utlignet og nettoført.

## KLASSIFISERING OG VURDERING AV ANLEGGSMIDLER

Anleggsmidler omfatter eiendeler bestemt til varig eie og bruk. Anleggsmidler er vurdert til anskaffelseskost. Varige driftsmidler balanseføres og avskrives over driftsmidlets økonomiske levetid. Avskrivningsperioden for fast eiendom anskaffet etter 2009 er dekomponert i en del som gjelder råbygget og en del som gjelder faste tekniske installasjoner. Varige driftsmidler nedskrives til gjenvinnbart beløp ved verdifall som forventes ikke å være forbigående. Gjenvinnbart beløp er det høyeste av netto salgsverdi og verdi i bruk. Verdi i bruk er nåverdi av fremtidige kontantstrømmer knyttet til eiendelen. Nedskrivningen reverseres når grunnlaget for nedskrivningen ikke lenger er til stede.

## KLASSIFISERING OG VURDERING AV OMLØPSMIDLER

Omløpsmidler og kortsiktig gjeld omfatter normalt poster som forfaller til betaling innen ett år etter balansedagen, samt poster som knytter seg til varekretsløpet. Omløpsmidler vurderes til laveste verdi av anskaffelseskost og virkelig verdi.

## FORDRINGER

Kundefordringer og andre fordringer oppføres til pålydende etter fradrag for avsetning til forventet tap. Avsetning til tap gjøres på grunnlag av en individuell vurdering av de enkelte fordringene.

## Note 1 Lønnskostnader og ytelser, godtgjørelser til daglig leder og styret

Lønnskostnader	2020	2019
Lønninger	95 125	0
Arbeidsgiveravgift	13 516	0
<b>Sum</b>	<b>108 641</b>	<b>0</b>

Selskapet har i 2020 sysselsatt 2 årsverk.

## PENSJONSFORPLIKTELSER

Selskapet er pliktig til å ha tjenestepensjonsordning etter lov om obligatorisk tjenestepensjon. Selskapets pensjonsordning tilfredsstiller kravene i denne lov.

Ytelser til ledende personer	Daglig leder	Styret
Lønn	47 563	0
<b>Sum</b>	<b>47 563</b>	<b>0</b>



## Note 2 Anleggsmidler

	Maskiner og anlegg	Sum
Tilgang kjøpte anleggsmidler	167 820	167 820
<b>Anskaffelseskost 31.12.20</b>	<b>167 820</b>	<b>167 820</b>
Akkumulerte avskrivninger 31.12.20	2 797	2 797
Av- og nedskrivninger pr. 31.12.20	2 797	2 797
<b>Bokført verdi 31.12.20</b>	<b>165 023</b>	<b>165 023</b>
Årets ordinære avskrivninger	2 797	2 797
Økonomisk levetid	5 år	

## Note 3 Skatt

Årets skattekostnad	2020	2019
Resultatført skatt på ordinært resultat:		
Betalbar skatt	0	0
Endring i utsatt skattefordel	-53 841	0
<b>Skattekostnad ordinært resultat</b>	<b>-53 841</b>	<b>0</b>
Skattepliktig inntekt:		
Ordinært resultat før skatt	-244 730	0
Permanente forskjeller	0	0
Endring i midlertidige forskjeller	-30 767	0
<b>Skattepliktig inntekt</b>	<b>-275 497</b>	<b>0</b>
Betalbar skatt i balansen:		
Betalbar skatt på årets resultat	0	0
<b>Sum betalbar skatt i balansen</b>	<b>0</b>	<b>0</b>

Skatteeffekten av midlertidige forskjeller og underskudd til fremføring som har gitt opphav til utsatt skatt og utsatte skattefordeler, spesifisert på typer av midlertidige forskjeller:

	2020	2019	Endring
Varige driftsmidler	30 767	0	-30 767
<b>Sum</b>	<b>30 767</b>	<b>0</b>	<b>-30 767</b>
Akkumulert fremførbart underskudd	-275 497	0	275 497
<b>Grunnlag for utsatt skattefordel</b>	<b>-244 730</b>	<b>0</b>	<b>244 730</b>
<b>Utsatt skattefordel (22 %)</b>	<b>-53 841</b>	<b>0</b>	<b>53 841</b>



## Note 4 Egenkapital

	Aksjekapital	Overkurs	Annen egenkapital	Innskutt egenkapital	Annen egenkapital	Sum egenkapital
Pr 01.01.2020	0	0	0	0	0	0
Årets resultat					-190 889	-190 889
Stiftelse	300 000			-5570		294 430
Pr 31.12.2020	300 000	0	-5 570		-190 889	103 541

## Note 5 Aksjonærer

### AKSJEKAPITALEN I INNLANDET FLIS & MUR AS PR. 31.12 BESTÅR AV:

	Antall	Pålydende	Bokført
Ordinære aksjer	300	1 000,00	300 000
Sum	300		300 000

### EIERSTRUKTUR

De største aksjonærene i % pr. 31.12 var:

	Ordinære	Eierandel	Stemmeandel
Nordbohus Innlandet AS	150	50,0	50,0
Bård Are Frusest	75	25,0	25,0
Morten Holte Evensen	75	25,0	25,0
Totalt antall aksjer	300	100,0	100,0

### AKSJER OG OPSJONER EIET AV MEDLEMMER I STYRET OG DAGLIG LEDER:

Navn	Verv	Ordinære
Bård Are Frusest	styremedlem/daglig leder	75
Morten Holte Evensen	styremedlem	75

## Note 6 Mellomværende med selskap i samme konsern

	2020	2019
<b>Fordringer</b>		
Sum	0	0
<b>Gjeld</b>		
Lån fra foretak i samme konsern	150 000	0
Sum	150 000	0