



ÅRSREGNSKAPET FOR REGNSKAPSÅRET 2023 - GENERELL INFORMASJON

Enheten

Organisasjonsnummer: 988 283 150
Organisasjonsform: Aksjeselskap
Foretaksnavn: VISINDI TRONDHEIM AS
Forretningsadresse: Beddingen 10
7042 TRONDHEIM

Regnskapsår

Årsregnskapets periode: 01.01.2023 - 31.12.2023

Konsern

Morselskap i konsern: Nei

Regnskapsregler

Regler for små foretak benyttet: Ja
Benyttet ved utarbeidelsen av årsregnskapet til selskapet: Regnskapslovens alminnelige regler

Årsregnskapet fastsatt av kompetent organ

Bekreftet av representant for selskapet: Frode Hepsø Johansson
Dato for fastsettelse av årsregnskapet: 20.02.2024

Grunnlag for avgivelse

År 2023: Årsregnskapet er elektronisk innlevert
År 2022: Tall er hentet fra elektronisk innlevert årsregnskap fra 2023

Det er ikke krav til at årsregnskapet m.v. som sendes til Regnskapsregisteret er undertegnet. Kontrollen på at dette er utført ligger hos revisor/enhetens øverste organ. Sikkerheten ivaretas ved at innsender har rolle/rettighet for innsending av årsregnskapet via Altinn, og ved at det bekreftes at årsregnskapet er fastsatt av kompetent organ.

Brønnøysundregistrene, 07.05.2025



Resultatregnskap

Beløp i: NOK	Note	2023	2022
RESULTATREGNSKAP			
Inntekter			
Salgsinntekt		16 939 799	18 091 859
Annen driftsinntekt		489 925	567 805
Sum inntekter		17 429 724	18 659 664
Kostnader			
Varekostnad		417 650	449 446
Lønnskostnad	1	11 984 218	12 415 786
Avskrivninger av driftsmidler	2	90 385	84 948
Nedskrivning av varige driftsmidler og immaterielle eiendeler	2		
Annen driftskostnad		4 063 289	3 366 285
Sum kostnader		16 555 543	16 316 465
Driftsresultat		874 181	2 343 199
Finansinntekter og finanskostnader			
Renteinntekt fra foretak i samme konsern	3	49 421	74 233
Annen renteinntekt		3 665	
Annen finansinntekt		70	1 630
Sum finansinntekter		53 156	75 863
Rentekostnad til foretak i samme konsern		265	
Annen rentekostnad		3 248	1 477
Annen finanskostnad		13 377	12 537
Sum finanskostnader		16 890	14 014
Netto finans		36 265	61 849
Ordinært resultat før skattekostnad		910 446	2 405 048
Skattekostnad på resultat	4	227 115	542 008
Ordinært resultat etter skattekostnad		683 331	1 863 040
Årsresultat		683 331	1 863 040
Årsresultat etter minoritetsinteresser		683 331	1 863 040



Resultatregnskap

Beløp i: NOK	Note	2023	2022
Totalresultat		683 331	1 863 040
Overføringer og disponeringer			
Ordinært utbytte	5	680 000	1 860 000
Avsatt til annen egenkapital	5	3 331	3 040
Sum overføringer og disponeringer		683 331	1 863 040



Balanse

Beløp i: NOK	Note	2023	2022
BALANSE - EIENDELER			
Anleggsmidler			
Immaterielle eiendeler			
Utsatt skattefordel	4	11 728	3 881
Sum immaterielle eiendeler		11 728	3 881
Varige driftsmidler			
Tomter, bygninger o.a. fast eiendom	2		
Driftsløsøre, inventar o.a. utstyr	2	144 585	210 607
Sum varige driftsmidler		144 585	210 607
Andre langsiktige fordringer	3, 6		
Sum anleggsmidler		156 313	214 489
Omløpsmidler			
Varer			
Fordringer			
Kundefordringer	3, 6	2 399 504	2 022 059
Andre kortsiktige fordringer	6	495 013	357 057
Konsernfordringer	3, 6	1 592 109	3 579 839
Sum fordringer		4 486 626	5 958 955
Bankinnskudd, kontanter og lignende			
Bankinnskudd, kontanter o.l.		702 339	789 754
Sum bankinnskudd, kontanter og lignende		702 339	789 754
Sum omløpsmidler		5 188 966	6 748 709
SUM EIENDELER		5 345 279	6 963 198

BALANSE - EGENKAPITAL OG GJELD

Egenkapital

Innskutt egenkapital



Balanse

Beløp i: NOK	Note	2023	2022
Aksjekapital	5, 7	100 000	100 000
Sum innskutt egenkapital		100 000	100 000
Opptjent egenkapital			
Annen egenkapital	5	642 440	639 109
Sum opptjent egenkapital		642 440	639 109
Sum egenkapital		742 440	739 109
Gjeld			
Langsiktig gjeld			
Utsatt skatt	4		
Annen langsiktig gjeld			
Gjeld til kredittinstitusjoner	6		
Langsiktig konserngjeld	3, 6		
Sum langsiktig gjeld		0	0
Kortsiktig gjeld			
Leverandørgjeld	3	457 268	892 970
Betalbar skatt	4	234 962	554 793
Skyldig offentlige avgifter		1 955 394	1 686 919
Utbytte		680 000	1 860 000
Annen kortsiktig gjeld		1 275 215	1 229 408
Sum kortsiktig gjeld		4 602 838	6 224 089
Sum gjeld		4 602 838	6 224 089
SUM EGENKAPITAL OG GJELD		5 345 279	6 963 198



Brønnøysundregistrene

ÅRSREGNSKAP FOR REGNSKAPSÅRET 2023 - GENERELL INFORMASJON

Journalnummer: 2024 567335

Enheten

Organisasjonsnummer: 988 283 150
Organisasjonsform: Aksjeselskap
Foretaksnavn: VISINDI TRONDHEIM AS
Forretningsadresse: Beddingen 10
7042 TRONDHEIM

Regnskapsår

Årsregnskapets periode: 01.01.2023 - 31.12.2023

Konsern

Morselskap i konsern: Nei

Regnskapsregler

Regler for små foretak benyttet: Ja
Benyttet ved utarbeidelsen av
årsregnskapet til selskapet: Regnskapslovens alminnelige regler

Årsregnskapet fastsatt av kompetent organ

Bekreftet av representant for selskapet: Frode Hepsø Johansson
Dato for fastsettelse av årsregnskapet: 20.02.2024

Grunnlag for avgivelse

År 2023: Årsregnskap er elektronisk innlevert.
År 2022: Tall er hentet fra elektronisk innlevert årsregnskap fra 2023.

Det er ikke krav til at årsregnskapet m.v. som sendes til Regnskapsregisteret er undertegnet. Kontrollen på at dette er utført ligger hos revisor/enhetens øverste organ. Sikkerheten ivaretas ved at innsender har rolle/rettighet for innsending av årsregnskapet via Altinn, og ved at det bekreftes at årsregnskapet er fastsatt av kompetent organ.

Brønnøysundregistrene, 03.07.2024



Organisasjonsnr: 988 283 150
VISINDI TRONDHEIM AS

RESULTATREGNSKAP

Beløp i: NOK	Note	2023	2022
RESULTATREGNSKAP			
Inntekter			
Salgsinntekt		16 939 799	18 091 859
Annen driftsinntekt		489 925	567 805
Sum inntekter		17 429 724	18 659 664
Kostnader			
Varekostnad		417 650	449 446
Lønnskostnad	1	11 984 218	12 415 786
Avskrivninger av driftsmidler	2	90 385	84 948
Nedskrivning av varige driftsmidler og immaterielle eiendeler	2		
Annen driftskostnad		4 063 289	3 366 285
Sum kostnader		16 555 543	16 316 465
Driftsresultat		874 181	2 343 199
Finansinntekter og finanskostnader			
Renteinntekt fra foretak i samme konsern	3	49 421	74 233
Annen renteinntekt		3 665	
Annen finansinntekt		70	1 630
Sum finansinntekter		53 156	75 863
Rentekostnad til foretak i samme konsern		265	
Annen rentekostnad		3 248	1 477
Annen finanskostnad		13 377	12 537
Sum finanskostnader		16 890	14 014
Netto finans		36 265	61 849
Ordinært resultat før skattekostnad			
Skattekostnad på resultat	4	227 115	542 008
Ordinært resultat etter skattekostnad		683 331	1 863 040
Årsresultat		683 331	1 863 040
Årsresultat etter minoritetsinteresser		683 331	1 863 040
Totalresultat		683 331	1 863 040
Overføringer og disponeringer			



Ordinært utbytte	5	680 000	1 860 000
Avsatt til annen egenkapital	5	3 331	3 040
Sum overføringer og disponeringer		683 331	1 863 040



Organisasjonsnr: 988 283 150
VISINDI TRONDHEIM AS

BALANSE

Beløp i: NOK	Note	2023	2022
BALANSE - EIENDELER			
Anleggsmidler			
Immaterielle eiendeler			
Utsatt skattefordel	4	11 728	3 881
Sum immaterielle eiendeler		11 728	3 881
Varige driftsmidler			
Tomter, bygninger o.a. fast eiendom	2		
Driftsløsøre, inventar o. a. utstyr	2	144 585	210 607
Sum varige driftsmidler		144 585	210 607
Andre langsiktige fordringer	3, 6		
Sum anleggsmidler		156 313	214 489
Omløpsmidler			
Varer			
Fordringer			
Kundefordringer	3, 6	2 399 504	2 022 059
Andre kortsiktige fordringer	6	495 013	357 057
Konsernfordringer	3, 6	1 592 109	3 579 839
Sum fordringer		4 486 626	5 958 955
Bankinnskudd, kontanter og lignende			
Bankinnskudd, kontanter o. l.		702 339	789 754
Sum bankinnskudd, kontanter og lignende		702 339	789 754
Sum omløpsmidler		5 188 966	6 748 709
SUM EIENDELER		5 345 279	6 963 198
BALANSE - EGENKAPITAL OG GJELD			
Egenkapital			
Innskutt egenkapital			
Aksjekapital	5, 7	100 000	100 000
Sum innskutt egenkapital		100 000	100 000
Opptjent egenkapital			
Annen egenkapital	5	642 440	639 109



Sum opptjent egenkapital		642 440	639 109
Sum egenkapital		742 440	739 109
Gjeld			
Langsiktig gjeld			
Utsatt skatt	4		
Annen langsiktig gjeld			
Gjeld til			
kredittinstitusjoner	6		
Langsiktig konserngjeld	3, 6		
Sum langsiktig gjeld		0	0
Kortsiktig gjeld			
Leverandørgjeld	3	457 268	892 970
Betalbar skatt	4	234 962	554 793
Skyldig offentlige avgifter		1 955 394	1 686 919
Utbytte		680 000	1 860 000
Annen kortsiktig gjeld		1 275 215	1 229 408
Sum kortsiktig gjeld		4 602 838	6 224 089
Sum gjeld		4 602 838	6 224 089
SUM EGENKAPITAL OG GJELD		5 345 279	6 963 198



Organisasjonsnr: 988 283 150
VISINDI TRONDHEIM AS

NOTEOPPLYSNINGER - SELSKAP - alle poster oppgitt i hele tall

Note

1

Antall årsverk i regnskapsåret
9.00

Sum Beløp

Balanseført verdi 31.12. Varige driftsmidler Immaterielle eiend.

Konsernregnskap

Morselskapet sitt navn

Forretningskontor for morselskapet

Begrunnelse for at datterselskap er utelatt fra konsolideringen

Samlet beløp - tilknyttet selskap Årets Fjorårets

Samlet beløp - foretak i samme konsern Årets Fjorårets

Samlet beløp - foretak i samme konsern Årets Fjorårets

Samlet beløp - felles kontrollert virksomhet Årets Fjorårets

Pantstillelse Beløp

Beholdning av egne aksjer Antall Pålydende Andel av aksjek.





RESULTATREGNSKAP

VISINDI TRONDHEIM AS


DRIFTSINNEKTER OG DRIFTSKOSTNADER	Note	2023	2022
Salgsinntekt		16 939 799	16 939 799
Annen driftsinntekt		489 925	567 805
Sum driftsinntekter		17 429 724	18 659 664
Varekostnad		417 650	449 446
Lønnskostnad	1	11 984 218	12 415 786
Avskrivninger av driftsmidler	2	90 385	84 948
Annen driftskostnad		4 063 289	3 366 285
Sum driftskostnader		16 555 543	16 316 465
Driftsresultat		874 181	2 343 199
FINANSINNEKTER OG FINANSKOSTNADER			
Renteinntekt fra foretak i samme konsern	3	49 421	74 233
Annen renteinntekt		3 665	0
Annen finansinntekt		70	1 630
Rentekostnad til foretak i samme konsern		265	0
Annen rentekostnad		3 248	1 477
Annen finanskostnad		13 377	12 537
Resultat av finansposter		36 265	61 849
Resultat før skattekostnad		910 446	2 405 048
Skattekostnad på resultat	4	227 115	542 008
Årsresultat		683 331	1 863 040
OVERFØRINGER			
Avsatt til utbytte	5	680 000	1 860 000
Avsatt til annen egenkapital	5	3 331	3 040
Sum overføringer		683 331	1 863 040

 BankID Signing
Jenny Homme
2024-02-21

 BankID Signing
Mads Yngve Storvik
2024-02-21

 BankID Signing
Frode Hepsø Johansson
2024-02-22

 BankID Signing
Atle Ronglan
2024-02-23

 BankID Signing
Magne Amundsen
2024-02-23



BALANSE

VISINDI TRONDHEIM AS

EIENDELER	Note	2023	2022
ANLEGGSMIDLER			
IMMATERIELLE EIENDELER			
Utsatt skattefordel	4	11 728	3 881
Sum immaterielle eiendeler		11 728	3 881
VARIGE DRIFTSMIDLER			
Driftsløsøre, inventar o.a. utstyr	2	144 585	210 607
Sum varige driftsmidler		144 585	210 607
FINANSIELLE ANLEGGSMIDLER			
Sum anleggsmidler		156 313	214 489
OMLØPSMIDLER			
FORDRINGER			
Kundefordringer	3, 6	2 399 504	2 022 059
Andre kortsiktige fordringer	6	495 013	357 057
Konsernfordringer	3, 6	1 592 109	3 579 839
Sum fordringer		4 486 626	5 958 955
INVESTERINGER			
Bankinnskudd, kontanter o.l.		702 339	789 754
Sum omløpsmidler		5 188 966	6 748 709
Sum eiendeler		5 345 279	6 963 198



BALANSE

VISINDI TRONDHEIM AS

EGENKAPITAL OG GJELD	Note	2023	2022
EGENKAPITAL			
INNSKUTT EGENKAPITAL			
Aksjekapital	5, 7	100 000	100 000
Sum innskutt egenkapital		100 000	100 000
OPPTJENT EGENKAPITAL			
Annen egenkapital	5	642 440	639 109
Sum opptjent egenkapital		642 440	639 109
Sum egenkapital		742 440	739 109
GJELD			
AVSETNING FOR FORPLIKTELSER			
ANNEN LANGSIKTIG GJELD			
KORTSIKTIG GJELD			
Leverandørgjeld	3	457 268	892 970
Betalbar skatt	4	234 962	554 793
Skyldig offentlige avgifter		1 955 394	1 686 919
Utbytte		680 000	1 860 000
Annen kortsiktig gjeld		1 275 215	1 229 408
Sum kortsiktig gjeld		4 602 838	6 224 089
Sum gjeld		4 602 838	6 224 089
Sum egenkapital og gjeld		5 345 279	6 963 198

Oslo, 20.02.2024
Styret i Visindi Trondheim AS

Mads Yngve Storvik
styreleder

Frode Hepsø Johansson
styremedlem/daglig leder

Magne Amundsen
styremedlem

Atle Ronglan
styremedlem

Jenny Homme
styremedlem



Regnskapsprinsipper

Årsregnskapet er satt opp i samsvar med regnskapsloven og NRS 8 - God regnskapsskikk for små foretak.

DRIFTSINNTEKTER

Inntektsføring ved salg av varer skjer på leveringstidspunktet. Tjenester inntektsføres etter hvert som de leveres.

SKATT

Skattekostnaden i resultatregnskapet omfatter både periodens betalbare skatt og endring i utsatt skatt. Utsatt skatt er beregnet med 22 % på grunnlag av de midlertidige forskjeller som eksisterer mellom regnskapsmessige og skattemessige verdier, samt ligningsmessig underskudd til fremføring ved utgangen av regnskapsåret. Skatteøkende og skattereduserende midlertidige forskjeller som reverserer eller kan reverseres i samme periode er utlignet og nettoført.

KLASSIFISERING OG VURDERING AV ANLEGGSMIDLER

Anleggsmidler omfatter eiendeler bestemt til varig eie og bruk. Anleggsmidler er vurdert til anskaffelseskost. Varige driftsmidler balanseføres og avskrives over driftsmidlets økonomiske levetid. . Varige driftsmidler nedskrives til gjenvinnbart beløp ved verdifall som forventes ikke å være forbigående. Gjenvinnbart beløp er det høyeste av netto salgsverdi og verdi i bruk. Nedskrivningen reverseres når grunnlaget for nedskrivningen ikke lenger er til stede.

KLASSIFISERING OG VURDERING AV OMLØPSMIDLER

Omløpsmidler og kortsiktig gjeld omfatter normalt poster som forfaller til betaling innen ett år etter balansedagen, samt poster som knytter seg til varekretsløpet. Omløpsmidler vurderes til laveste verdi av anskaffelseskost og virkelig verdi.

VARIGE DRIFTSMIDLER

Varige driftsmidler avskrives lineært over forventet økonomisk levetid.

FORDRINGER

Kundefordringer og andre fordringer oppføres til pålydende etter fradrag for avsetning til forventet tap. Avsetning til tap gjøres på grunnlag av en individuell vurdering av de enkelte fordringene.

Note 1 Lønnskostnader og antall årsverk

LØNNSKOSTNADER

	2023	2022
Lønninger	9 680 246	10 312 852
Arbeidsgiveravgift	1 631 044	1 496 951
Pensjonskostnader	386 158	325 040
Andre ytelser	286 770	280 942
Sum	11 984 218	12 415 786

Selskapet har i 2023 sysselsatt 9 årsverk.



Note 2 Varige driftsmidler

	Kunst	Datautstyr	Inventar	Totalt
Anskaffelseskost 01.01.2023	10 000	53 735	770 486	834 221
Tilgang kjøpte driftsmidler	0	24 363	0	24 363
Anskaffelseskost 31.12.2023	10 000	78 098	770 486	858 584
Akkumulerte avskrivninger 31.12	0	32 619	681 381	714 000
Bokført verdi 31.12.2023	10 000	45 479	89 105	144 584
Årets avskrivninger	0	18 439	71 946	90 385
Akk. av- og nedskrivninger 31.12.2023	0	18 439	71 946	90 385
Avskrivningssatser		33 %	20 %	

Note 3 Mellomværende med selskap i samme konsern m.v.

	Kundefordringer		Andre fordringer	
	2023	2022	2023	2022
Visindi Bergen	0	223 214	0	0
Visindi Stavanger	2 407	0	0	0
Visindi Oslo	7 702	0	0	0
Sum	10 109	223 214	0	0

	Leverandørgjeld		Annen langsiktig gjeld	
	2023	2022	2023	2022
Visindi Oslo	218 269	573 574	0	0
Sum	218 269	573 574	0	0

Visindi Trondheim AS er deltaker i et konsernkontosystem sammen med mor - og søsterselskap, hvor morselskap er kontoeier i forhold til banken. Systemet innebærer at alle deltakere gis adgang til en toppkonto gjennom ulike speilkonto. Visindi Trondheim AS' andel av innestående utgjør kr 1 592 109 og er klassifisert som fordring på selskap i samme konsern i balansen.

Konsernet har en kredittbevilgning på totalt kr 5 000 000. Som deltaker i denne konsernkontoordningen er Visindi Trondheim AS solidarisk ansvarlig for alle deltakernes forpliktelser overfor banken.

<i>Eiendeler stilet som sikkerhet</i>	<i>Balanseført verdi pant</i>
---------------------------------------	-------------------------------

Inventar og utstyr	144 585
Fordringer	2 894 518

Pantet er begrenset til kr 3 000 000 hva gjelder driftsmidler, og til kr 10 000 000 for fordringer. Konsernet har ikke benyttet sine trekkfasiliteter pr 31. desember 2023.

Rente på andel innskudd i konsernkontoordning utgjør kr 49 421. Øvrig ikke regnskapsført garantiforpliktelse utgjør kr 564 500. Garantien er avgitt av selskapets bankforbindelse i forbindelse med husleie.



Note 4 Skatt

Årets skattekostnad	2023	2022
Resultatført skatt på ordinært resultat:		
Betalbar skatt	234 962	554 793
Endring i utsatt skattefordel	-7 847	-12 785
Skattekostnad ordinært resultat	227 115	542 008
Skattepliktig inntekt:		
Ordinært resultat før skatt	910 446	2 405 048
Permanente forskjeller	121 897	58 619
Endring i midlertidige forskjeller	35 665	58 118
Skattepliktig inntekt	1 068 009	2 521 785
Betalbar skatt i balansen:		
Betalbar skatt på årets resultat	234 962	554 793
Sum betalbar skatt i balansen	234 962	554 793

Skatteeffekten av midlertidige forskjeller som har gitt opphav til utsatt skatt og utsatte skattefordeler, spesifisert på typer av midlertidige forskjeller

	2023	2022	Endring
Varige driftsmidler	-53 307	-17 642	35 665
Sum	-53 307	-17 642	35 665
Grunnlag for utsatt skattefordel	-53 307	-17 642	35 665
Utsatt skattefordel (22 %)	-11 728	-3 881	7 846

Note 5 Egenkapital

	Aksjekapital	Annen egenkapital	Sum egenkapital
Pr. 31.12.2022	100 000	639 109	739 109
Årets resultat		683 331	683 331
Avsatt utbytte		-680 000	-680 000
Pr 31.12.2023	100 000	642 440	742 440

Note 6 Fordringer

Selskapets kundefordringer og andre fordringer er oppført til pålydende. Det har ikke vært konstaterte tap på fordringer i 2023.



Note 7 Aksjonærer

AKSJEKAPITALEN I VISINDI TRONDHEIM AS PR. 31.12.2023 BESTÅR AV:

	Antall	Pålydende	Bokført
A-aksjer	1 000	100,0	100 000
Sum	1 000		100 000

EIERSTRUKTUR

	Sum	Eierandel	Stemmeandel
Visindi As	510	51,00	51,00
Bonaventura As	220	22,00	22,00
Johansson Consult As	220	22,00	22,00
Timberhill AS	50	5,00	5,00
Totalt antall aksjer	1 000	100,00	100,00

Visindi Trondheim AS inngår i konsernregnskap hos morselskapet. Visindi AS har kontoradresse Henrik Ibsensgate 60 A, Oslo.



BankID Signing
Arild Magne Nyhaug
2024-02-20

Til generalforsamlingen i
Visindi Trondheim AS

BHL DA
Elias Smiths vei 24
1337 Sandvika

Org. nr.: 992 788 061

Telefon: 66 85 59 00
E-post: amn@bhl.no
Internett: www.bhl.no

Medlemmer av
Den norske Revisorforening

Ansvarlig revisor:
Arild M. Nyhaug

UAVHENGIG REVISORS BERETNING

Uttalelse om revisjonen av årsregnskapet

Konklusjon

Vi har revidert Visindi Trondheim AS sitt årsregnskap som viser et overskudd på kr 683 331. Årsregnskapet består av balanse per 31. desember 2023, resultatregnskap for regnskapsåret avsluttet per denne datoen og noter til årsregnskapet, herunder et sammendrag av viktige regnskapsprinsipper.

Etter vår mening

- oppfyller årsregnskapet gjeldende lovkrav, og
- gir årsregnskapet et rettviseende bilde av selskapets finansielle stilling per 31. desember 2023 og av dets resultat for regnskapsåret avsluttet per denne datoen i samsvar med regnskapslovens regler og god regnskapsskikk i Norge.

Grunnlag for konklusjonen

Vi har gjennomført revisjonen i samsvar med de internasjonale revisjonsstandardene International Standards on Auditing (ISA-ene). Våre oppgaver og plikter i henhold til disse standardene er beskrevet nedenfor under Revisors oppgaver og plikter ved revisjonen av årsregnskapet. Vi er uavhengige av selskapet slik det kreves i lov, forskrift og International Code of Ethics for Professional Accountants (inkludert internasjonale uavhengighetsstandarder) utstedt av the International Ethics Standards Board for Accountants (IESBA-reglene), og vi har overholdt våre øvrige etiske forpliktelser i samsvar med disse kravene. Innhentet revisjonsbevis er etter vår vurdering tilstrekkelig og hensiktsmessig som grunnlag for vår konklusjon.

Ledelsens ansvar for årsregnskapet

Styret og daglig leder (ledelsen) er ansvarlig for å utarbeide årsregnskapet og for at det gir et rettviseende bilde i samsvar med regnskapslovens regler og god regnskapsskikk i Norge. Ledelsen er også ansvarlig for slik intern kontroll som den finner nødvendig for å kunne utarbeide et årsregnskap som ikke inneholder vesentlig feilinformasjon, verken som følge av misligheter eller utilsiktede feil.

Ved utarbeidelsen av årsregnskapet må ledelsen ta standpunkt til selskapets evne til fortsatt drift og opplyse om forhold av betydning for fortsatt drift. Forutsetningen om fortsatt drift skal legges til grunn for årsregnskapet så lenge det ikke er sannsynlig at virksomheten vil bli avvirket.



BHL DA is a member firm of the "Nexia International" network. Nexia International Limited does not deliver services in its own name or otherwise. Nexia International Limited and the member firms of the Nexia International network (including those members which trade under a name which includes the word NEXIA) are not part of a worldwide partnership. Nexia International Limited does not accept any responsibility for the commission of any act, or omission to act by, or the liabilities of, any of its members. Each member firm within the Nexia International network is a separate legal entity. Nexia International Limited does not accept liability for any loss arising from any action taken, or omission, on the basis of the content in this publication or any documentation and external links provided. The trademarks NEXIA INTERNATIONAL, NEXIA and the NEXIA logo are owned by Nexia International Limited and used under licence. References to Nexia or Nexia International are to Nexia International Limited or to the "Nexia International" network of firms, as the context may dictate. For more information, visit www.nexia.com.



- 2 -



Revisors oppgaver og plikter ved revisjonen av årsregnskapet

Vårt mål er å oppnå betryggende sikkerhet for at årsregnskapet som helhet ikke inneholder vesentlig feilinformasjon, verken som følge av misligheter eller utilsiktede feil, og å avgi en revisjonsberetning som inneholder vår konklusjon. Betryggende sikkerhet er en høy grad av sikkerhet, men ingen garanti for at en revisjon utført i samsvar med ISA-ene, alltid vil avdekke vesentlig feilinformasjon som eksisterer. Feilinformasjon kan oppstå som følge av misligheter eller utilsiktede feil. Feilinformasjon blir vurdert som vesentlig dersom den enkeltvis eller samlet med rimelighet kan forventes å påvirke økonomiske beslutninger som brukerne foretar basert på årsregnskapet.

For videre beskrivelse av revisors oppgaver og plikter vises det til <https://www.revisorforeningen.no/revisjonsberetninger>

Sandvika, 20. februar 2024

BHL DA

Arild M. Nyhaug
Statsautorisert revisor





RESULTATREGNSKAP

VISINDI TRONDHEIM AS


DRIFTSINNEKTER OG DRIFTSKOSTNADER	Note	2023	2022
Salgsinntekt		16 939 799	16 939 799
Annen driftsinntekt		489 925	567 805
Sum driftsinntekter		17 429 724	18 659 664
Varekostnad		417 650	449 446
Lønnskostnad	1	11 984 218	12 415 786
Avskrivninger av driftsmidler	2	90 385	84 948
Annen driftskostnad		4 063 289	3 366 285
Sum driftskostnader		16 555 543	16 316 465
Driftsresultat		874 181	2 343 199
FINANSINNEKTER OG FINANSKOSTNADER			
Renteinntekt fra foretak i samme konsern	3	49 421	74 233
Annen renteinntekt		3 665	0
Annen finansinntekt		70	1 630
Rentekostnad til foretak i samme konsern		265	0
Annen rentekostnad		3 248	1 477
Annen finanskostnad		13 377	12 537
Resultat av finansposter		36 265	61 849
Resultat før skattekostnad		910 446	2 405 048
Skattekostnad på resultat	4	227 115	542 008
Årsresultat		683 331	1 863 040
OVERFØRINGER			
Avsatt til utbytte	5	680 000	1 860 000
Avsatt til annen egenkapital	5	3 331	3 040
Sum overføringer		683 331	1 863 040

 BankID Signing
Jenny Homme
2024-02-21

 BankID Signing
Mads Yngve Storvik
2024-02-21

 BankID Signing
Frode Hepsø Johansson
2024-02-22

 BankID Signing
Atle Ronglan
2024-02-23

 BankID Signing
Magne Amundsen
2024-02-23



BALANSE

VISINDI TRONDHEIM AS

EIENDELER	Note	2023	2022
ANLEGGSMIDLER			
IMMATERIELLE EIENDELER			
Utsatt skattefordel	4	11 728	3 881
Sum immaterielle eiendeler		11 728	3 881
VARIGE DRIFTSMIDLER			
Driftsløsøre, inventar o.a. utstyr	2	144 585	210 607
Sum varige driftsmidler		144 585	210 607
FINANSIELLE ANLEGGSMIDLER			
Sum anleggsmidler		156 313	214 489
OMLØPSMIDLER			
FORDRINGER			
Kundefordringer	3, 6	2 399 504	2 022 059
Andre kortsiktige fordringer	6	495 013	357 057
Konsernfordringer	3, 6	1 592 109	3 579 839
Sum fordringer		4 486 626	5 958 955
INVESTERINGER			
Bankinnskudd, kontanter o.l.		702 339	789 754
Sum omløpsmidler		5 188 966	6 748 709
Sum eiendeler		5 345 279	6 963 198



BALANSE

VISINDI TRONDHEIM AS

EGENKAPITAL OG GJELD	Note	2023	2022
EGENKAPITAL			
INNSKUTT EGENKAPITAL			
Aksjekapital	5, 7	100 000	100 000
Sum innskutt egenkapital		100 000	100 000
OPPTJENT EGENKAPITAL			
Annen egenkapital	5	642 440	639 109
Sum opptjent egenkapital		642 440	639 109
Sum egenkapital		742 440	739 109
GJELD			
AVSETNING FOR FORPLIKTELSER			
ANNEN LANGSIKTIG GJELD			
KORTSIKTIG GJELD			
Leverandørgjeld	3	457 268	892 970
Betalbar skatt	4	234 962	554 793
Skyldig offentlige avgifter		1 955 394	1 686 919
Utbytte		680 000	1 860 000
Annen kortsiktig gjeld		1 275 215	1 229 408
Sum kortsiktig gjeld		4 602 838	6 224 089
Sum gjeld		4 602 838	6 224 089
Sum egenkapital og gjeld		5 345 279	6 963 198

Oslo, 20.02.2024
Styret i Visindi Trondheim AS

Mads Yngve Storvik
styreleder

Frode Hepsø Johansson
styremedlem/daglig leder

Magne Amundsen
styremedlem

Atle Ronglan
styremedlem

Jenny Homme
styremedlem



Regnskapsprinsipper

Årsregnskapet er satt opp i samsvar med regnskapsloven og NRS 8 - God regnskapsskikk for små foretak.

DRIFTSINNTEKTER

Inntektsføring ved salg av varer skjer på leveringstidspunktet. Tjenester inntektsføres etter hvert som de leveres.

SKATT

Skattekostnaden i resultatregnskapet omfatter både periodens betalbare skatt og endring i utsatt skatt. Utsatt skatt er beregnet med 22 % på grunnlag av de midlertidige forskjeller som eksisterer mellom regnskapsmessige og skattemessige verdier, samt ligningsmessig underskudd til fremføring ved utgangen av regnskapsåret. Skatteøkende og skattereduserende midlertidige forskjeller som reverserer eller kan reverseres i samme periode er utlignet og nettoført.

KLASSIFISERING OG VURDERING AV ANLEGGSMIDLER

Anleggsmidler omfatter eiendeler bestemt til varig eie og bruk. Anleggsmidler er vurdert til anskaffelseskost. Varige driftsmidler balanseføres og avskrives over driftsmidlets økonomiske levetid. . Varige driftsmidler nedskrives til gjenvinnbart beløp ved verdifall som forventes ikke å være forbigående. Gjenvinnbart beløp er det høyeste av netto salgsverdi og verdi i bruk. Nedskrivningen reverseres når grunnlaget for nedskrivningen ikke lenger er til stede.

KLASSIFISERING OG VURDERING AV OMLØPSMIDLER

Omløpsmidler og kortsiktig gjeld omfatter normalt poster som forfaller til betaling innen ett år etter balansedagen, samt poster som knytter seg til varekretsløpet. Omløpsmidler vurderes til laveste verdi av anskaffelseskost og virkelig verdi.

VARIGE DRIFTSMIDLER

Varige driftsmidler avskrives lineært over forventet økonomisk levetid.

FORDRINGER

Kundefordringer og andre fordringer oppføres til pålydende etter fradrag for avsetning til forventet tap. Avsetning til tap gjøres på grunnlag av en individuell vurdering av de enkelte fordringene.

Note 1 Lønnskostnader og antall årsverk

LØNNSKOSTNADER

	2023	2022
Lønninger	9 680 246	10 312 852
Arbeidsgiveravgift	1 631 044	1 496 951
Pensjonskostnader	386 158	325 040
Andre ytelser	286 770	280 942
Sum	11 984 218	12 415 786

Selskapet har i 2023 sysselsatt 9 årsverk.



Note 2 Varige driftsmidler

	Kunst	Datautstyr	Inventar	Totalt
Anskaffelseskost 01.01.2023	10 000	53 735	770 486	834 221
Tilgang kjøpte driftsmidler	0	24 363	0	24 363
Anskaffelseskost 31.12.2023	10 000	78 098	770 486	858 584
Akkumulerte avskrivninger 31.12	0	32 619	681 381	714 000
Bokført verdi 31.12.2023	10 000	45 479	89 105	144 584
Årets avskrivninger	0	18 439	71 946	90 385
Akk. av- og nedskrivninger 31.12.2023	0	18 439	71 946	90 385
Avskrivningssatser		33 %	20 %	

Note 3 Mellomværende med selskap i samme konsern m.v.

	Kundefordringer		Andre fordringer	
	2023	2022	2023	2022
Visindi Bergen	0	223 214	0	0
Visindi Stavanger	2 407	0	0	0
Visindi Oslo	7 702	0	0	0
Sum	10 109	223 214	0	0

	Leverandørgjeld		Annen langsiktig gjeld	
	2023	2022	2023	2022
Visindi Oslo	218 269	573 574	0	0
Sum	218 269	573 574	0	0

Visindi Trondheim AS er deltaker i et konsernkontosystem sammen med mor - og søsterselskap, hvor morselskap er kontoeier i forhold til banken. Systemet innebærer at alle deltakere gis adgang til en toppkonto gjennom ulike speilkonto. Visindi Trondheim AS' andel av innestående utgjør kr 1 592 109 og er klassifisert som fordring på selskap i samme konsern i balansen.

Konsernet har en kredittbevilgning på totalt kr 5 000 000. Som deltaker i denne konsernkontoordningen er Visindi Trondheim AS solidarisk ansvarlig for alle deltakernes forpliktelser overfor banken.

<i>Eiendeler stilet som sikkerhet</i>	<i>Balanseført verdi pant</i>
---------------------------------------	-------------------------------

Inventar og utstyr	144 585
Fordringer	2 894 518

Pantet er begrenset til kr 3 000 000 hva gjelder driftsmidler, og til kr 10 000 000 for fordringer. Konsernet har ikke benyttet sine trekkfasiliteter pr 31. desember 2023.

Rente på andel innskudd i konsernkontoordning utgjør kr 49 421. Øvrig ikke regnskapsført garantiforpliktelse utgjør kr 564 500. Garantien er avgitt av selskapets bankforbindelse i forbindelse med husleie.



Note 4 Skatt

Årets skattekostnad	2023	2022
Resultatført skatt på ordinært resultat:		
Betalbar skatt	234 962	554 793
Endring i utsatt skattefordel	-7 847	-12 785
Skattekostnad ordinært resultat	227 115	542 008
Skattepliktig inntekt:		
Ordinært resultat før skatt	910 446	2 405 048
Permanente forskjeller	121 897	58 619
Endring i midlertidige forskjeller	35 665	58 118
Skattepliktig inntekt	1 068 009	2 521 785
Betalbar skatt i balansen:		
Betalbar skatt på årets resultat	234 962	554 793
Sum betalbar skatt i balansen	234 962	554 793

Skatteeffekten av midlertidige forskjeller som har gitt opphav til utsatt skatt og utsatte skattefordeler, spesifisert på typer av midlertidige forskjeller

	2023	2022	Endring
Varige driftsmidler	-53 307	-17 642	35 665
Sum	-53 307	-17 642	35 665
Grunnlag for utsatt skattefordel	-53 307	-17 642	35 665
Utsatt skattefordel (22 %)	-11 728	-3 881	7 846

Note 5 Egenkapital

	Aksjekapital	Annen egenkapital	Sum egenkapital
Pr. 31.12.2022	100 000	639 109	739 109
Årets resultat		683 331	683 331
Avsatt utbytte		-680 000	-680 000
Pr 31.12.2023	100 000	642 440	742 440

Note 6 Fordringer

Selskapets kundefordringer og andre fordringer er oppført til pålydende. Det har ikke vært konstaterte tap på fordringer i 2023.



Note 7 Aksjonærer

AKSJEKAPITALEN I VISINDI TRONDHEIM AS PR. 31.12.2023 BESTÅR AV:

	Antall	Pålydende	Bokført
A-aksjer	1 000	100,0	100 000
Sum	1 000		100 000

EIERSTRUKTUR

	Sum	Eierandel	Stemmeandel
Visindi As	510	51,00	51,00
Bonaventura As	220	22,00	22,00
Johansson Consult As	220	22,00	22,00
Timberhill AS	50	5,00	5,00
Totalt antall aksjer	1 000	100,00	100,00

Visindi Trondheim AS inngår i konsernregnskap hos morselskapet. Visindi AS har kontoradresse Henrik Ibsensgate 60 A, Oslo.