



ÅRSREGNSKAPET FOR REGNSKAPSÅRET 2023 - GENERELL INFORMASJON

Enheten

Organisasjonsnummer: 917 228 418
Organisasjonsform: Aksjeselskap
Foretaksnavn: RIJO HOLDING AS
Forretningsadresse: Grasholmkroken 28C
4077 HUNDVÅG

Regnskapsår

Årsregnskapets periode: 01.01.2023 - 31.12.2023

Konsern

Mørselskap i konsern: Ja
Konsernregnskap lagt ved: Ja

Regnskapsregler

Regler for små foretak benyttet: Nei
Benyttet ved utarbeidelsen av årsregnskapet til selskapet: Regnskapslovens alminnelige regler
Benyttet ved utarbeidelsen av årsregnskapet til konsernet: Regnskapslovens alminnelige regler

Årsregnskapet fastsatt av kompetent organ

Bekreftet av representant for selskapet: Jan Ove Johnsen
Dato for fastsettelse av årsregnskapet: 07.06.2024

Grunnlag for avgivelse

År 2023: Årsregnskapet er elektronisk innlevert
År 2022: Tall er hentet fra elektronisk innlevert årsregnskap fra 2023

Det er ikke krav til at årsregnskapet m.v. som sendes til Regnskapsregisteret er undertegnet. Kontrollen på at dette er utført ligger hos revisor/enhetens øverste organ. Sikkerheten ivaretas ved at innsender har rolle/rettighet for innsending av årsregnskapet via Altinn, og ved at det bekreftes at årsregnskapet er fastsatt av kompetent organ.

Brønnøysundregistrene, 24.07.2025



Resultatregnskap

Beløp i: NOK	Note	2023	2022
RESULTATREGNSKAP			
Inntekter			
Salgsinntekt			385 000
Sum inntekter			385 000
Kostnader			
Annen driftskostnad	2	21 193	35 607
Sum kostnader		21 193	35 607
Driftsresultat		-21 193	349 393
Finansinntekter og finanskostnader			
Inntekt på investering i datterselskap og tilknyttet selskap		3 874 000	0
Annen renteinntekt		907	
Sum finansinntekter		3 874 907	0
Annen rentekostnad			622
Sum finanskostnader			622
Netto finans		3 874 907	-622
Ordinært resultat før skattekostnad		3 853 714	348 771
Skattekostnad på ordinært resultat		0	79 454
Ordinært resultat etter skattekostnad		3 853 714	269 317
Årsresultat		3 853 714	269 317
Overføringer og disponeringer			
Overføringer til/fra annen egenkapital		3 853 714	269 317
Sum overføringer og disponeringer		3 853 714	269 317



Balanse

Beløp i: NOK	Note	2023	2022
BALANSE - EIENDELER			
Anleggsmidler			
Immaterielle eiendeler			
Finansielle anleggsmidler			
Investering i datterselskap	4	3 102 003	3 102 003
Investeringer i tilknyttet selskap	4	1	1
Sum finansielle anleggsmidler		3 102 004	3 102 004
Sum anleggsmidler		3 102 004	3 102 004
Omløpsmidler			
Varer			
Fordringer			
Kundefordringer	5	3 000	296 750
Andre fordringer	5	5 207 083	1 328 083
Sum fordringer		5 210 083	1 624 833
Bankinnskudd, kontanter og lignende			
Bankinnskudd, kontanter og lignende		7 697	31 800
Sum bankinnskudd, kontanter og lignende		7 697	31 800
Sum omløpsmidler		5 217 780	1 656 633
SUM EIENDELER		8 319 784	4 758 637
BALANSE - EGENKAPITAL OG GJELD			
Egenkapital			
Innskutt egenkapital			
Aksjekapital	6	100 000	100 000
Annen innskutt egenkapital		-5 570	-5 570
Sum innskutt egenkapital		94 430	94 430



Balanse

Beløp i: NOK	Note	2023	2022
Opptjent egenkapital			
Annen egenkapital		5 436 865	1 583 152
Sum opptjent egenkapital		5 436 865	1 583 152
Sum egenkapital	7	5 531 295	1 677 582
Sum langsiktig gjeld		0	0
Kortsiktig gjeld			
Betalbar skatt	3	0	79 454
Skyldige offentlige avgifter		0	90 838
Annen kortsiktig gjeld	5	2 788 489	2 910 763
Sum kortsiktig gjeld		2 788 489	3 081 055
Sum gjeld		2 788 489	3 081 055
SUM EGENKAPITAL OG GJELD		8 319 784	4 758 637



Konsernets resultatregnskap

Beløp i: NOK	Note	2023	2022
RESULTATREGNSKAP			
Inntekter			
Salgsinntekt	1,2	187 234 645	217 927 026
Annen driftsinntekt	2	5 840 785	5 158 373
Sum inntekter		193 075 430	223 085 399
Kostnader			
Varekostnad		4 391 797	2 677 382
Lønnskostnad	3	165 335 492	188 486 891
Avskrivning på varige driftsmidler og immaterielle eiendeler	4	253 806	223 404
Annen driftskostnad	3	20 702 335	29 408 640
Sum kostnader		190 683 430	220 796 317
Driftsresultat		2 392 000	2 289 082
Finansinntekter og finanskostnader			
Inntekt på investering i datterselskap og tilknyttet selskap	5	568 612	443 599
Annen renteinntekt		10 500	14 297
Annen finansinntekt		51 738	454 739
Sum finansinntekter		630 850	912 635
Annen rentekostnad		2 416 218	1 539 888
Sum finanskostnader		2 416 218	1 539 888
Netto finans		-1 785 368	-627 253
Ordinært resultat før skattekostnad		606 632	1 661 829
Skattekostnad på ordinært resultat	6	-208 097	-77 680
Ordinært resultat etter skattekostnad		814 729	1 739 509
Årsresultat		814 729	1 739 509
Overføringer og disponeringer			
Til majoritet		905 053	1 706 027
Til minoritet		-90 324	33 482
Sum overføringer og disponeringer		814 729	1 739 509



Konsernets resultatregnskap

Beløp i: NOK	Note	2023	2022
---------------------	-------------	-------------	-------------



Konsernets balanse

Beløp i: NOK	Note	2023	2022
BALANSE - EIENDELER			
Anleggsmidler			
Immaterielle eiendeler			
Utsatt skattefordel	6	318 187	110 090
Sum immaterielle eiendeler		318 187	110 090
Varige driftsmidler			
Tomter, bygninger og annen fast eiendom	4	39 048 839	39 084 173
Driftsløsøre, inventar, verktøy, kontormaskiner og lignende	4	365 373	59 000
Sum varige driftsmidler		39 414 212	39 143 173
Finansielle anleggsmidler			
Investeringer i tilknyttet selskap	5	1 455 806	887 195
Lån til tilknyttet selskap og felles kontrollert virksomhet		2 000 000	2 000 000
Investeringer i aksjer og andeler		250 000	477 064
Andre fordringer		489 786	1 052 965
Sum finansielle anleggsmidler		4 195 592	4 417 224
Sum anleggsmidler		43 927 991	43 670 487
Omløpsmidler			
Varer			
Fordringer			
Kundefordringer	7	36 736 056	30 721 823
Andre fordringer		2 879 463	1 367 220
Sum fordringer		39 615 519	32 089 043
Bankinnskudd, kontanter og lignende			
Bankinnskudd, kontanter og lignende	8	12 572 370	8 859 196
Sum bankinnskudd, kontanter og lignende		12 572 370	8 859 196
Sum omløpsmidler		52 187 889	40 948 239
SUM EIENDELER		96 115 880	84 618 726



Konsernets balanse

Beløp i: NOK	Note	2023	2022
BALANSE - EGENKAPITAL OG GJELD			
Egenkapital			
Innskutt egenkapital			
Aksjekapital	9,10	100 000	100 000
Sum innskutt egenkapital		100 000	100 000
Opptjent egenkapital			
Annen egenkapital	10	9 901 506	8 996 454
Minoritetsinteresser	10	1 215 992	1 306 316
Sum opptjent egenkapital		11 117 498	10 302 770
Sum egenkapital		11 217 498	10 402 770
Gjeld			
Langsiktig gjeld			
Annen langsiktig gjeld			
Gjeld til kredittinstitusjoner	8	32 850 000	34 200 000
Sum annen langsiktig gjeld		32 850 000	34 200 000
Sum langsiktig gjeld		32 850 000	34 200 000
Kortsiktig gjeld			
Leverandørgjeld		2 049 593	1 056 817
Betalbar skatt	6	0	79 455
Skyldige offentlige avgifter		16 978 726	13 595 957
Kortsiktig konserngjeld		33 020 063	25 283 727
Sum kortsiktig gjeld		52 048 382	40 015 956
Sum gjeld		84 898 382	74 215 956
SUM EGENKAPITAL OG GJELD		96 115 880	84 618 726



Brønnøysundregistrene

ÅRSREGNSKAP FOR REGNSKAPSÅRET 2023 - GENERELL INFORMASJON

Journalnummer: 2024 533491

Enheten

Organisasjonsnummer: 917 228 418
Organisasjonsform: Aksjeselskap
Foretaksnavn: RIJO HOLDING AS
Forretningsadresse: Grasholmkroken 28C
4077 HUNDVÅG

Regnskapsår

Årsregnskapets periode: 01.01.2023 - 31.12.2023

Konsern

Morselskap i konsern: Ja
Konsernregnskap lagt ved: Ja

Regnskapsregler

Regler for små foretak benyttet: Nei
Benyttet ved utarbeidelsen av
årsregnskapet til selskapet: Regnskapslovens alminnelige regler
Benyttet ved utarbeidelsen av
årsregnskapet til konsernet: Regnskapslovens alminnelige regler

Årsregnskapet fastsatt av kompetent organ

Bekreftet av representant for selskapet: Jan Ove Johnsen
Dato for fastsettelse av årsregnskapet: 07.06.2024

Grunnlag for avgivelse

År 2023: Årsregnskap er elektronisk innlevert.
År 2022: Tall er hentet fra elektronisk innlevert årsregnskap fra 2023.

Det er ikke krav til at årsregnskapet m.v. som sendes til Regnskapsregisteret er undertegnet. Kontrollen på at dette er utført ligger hos revisor/enhetens øverste organ. Sikkerheten ivaretas ved at innsender har rolle/rettighet for innsending av årsregnskapet via Altinn, og ved at det bekreftes at årsregnskapet er fastsatt av kompetent organ.

Brønnøysundregistrene, 04.07.2024



Organisasjonsnr: 917 228 418
RIJO HOLDING AS

RESULTATREGNSKAP

Beløp i: NOK	Note	2023	2022
RESULTATREGNSKAP			
Inntekter			
Salgsinntekt			385 000
Sum inntekter			385 000
Kostnader			
Annen driftskostnad	2	21 193	35 607
Sum kostnader		21 193	35 607
Driftsresultat		-21 193	349 393
Finansinntekter og finanskostnader			
Inntekt på investering i datterselskap og tilknyttet selskap		3 874 000	0
Annen renteinntekt		907	
Sum finansinntekter		3 874 907	0
Annen rentekostnad			622
Sum finanskostnader			622
Netto finans		3 874 907	-622
Ordinært resultat før skattekostnad			
Skattekostnad på ordinært resultat		0	79 454
Ordinært resultat etter skattekostnad		3 853 714	269 317
Årsresultat		3 853 714	269 317
Overføringer og disponeringer			
Overføringer til/fra annen egenkapital		3 853 714	269 317
Sum overføringer og disponeringer		3 853 714	269 317



Organisasjonsnr: 917 228 418
RIJO HOLDING AS

BALANSE

Beløp i: NOK	Note	2023	2022
--------------	------	------	------

BALANSE - EIENDELER

Anleggsmidler Immaterielle eiendeler

Finansielle anleggsmidler

Investering i datterselskap	4	3 102 003	3 102 003
Investeringer i tilknyttet selskap	4	1	1
Sum finansielle anleggsmidler		3 102 004	3 102 004
Sum anleggsmidler		3 102 004	3 102 004

Omløpsmidler Varer

Fordringer

Kundefordringer	5	3 000	296 750
Andre fordringer	5	5 207 083	1 328 083
Sum fordringer		5 210 083	1 624 833

Bankinnskudd, kontanter og lignende

Bankinnskudd, kontanter og lignende		7 697	31 800
Sum bankinnskudd, kontanter og lignende		7 697	31 800

Sum omløpsmidler		5 217 780	1 656 633
SUM EIENDELER		8 319 784	4 758 637

BALANSE - EGENKAPITAL OG GJELD

Egenkapital

Innskutt egenkapital

Aksjekapital	6	100 000	100 000
Annen innskutt egenkapital		-5 570	-5 570
Sum innskutt egenkapital		94 430	94 430

Opptjent egenkapital

Annen egenkapital		5 436 865	1 583 152
Sum opptjent egenkapital		5 436 865	1 583 152

Sum egenkapital	7	5 531 295	1 677 582
Sum langsiktig gjeld		0	0



Kortsiktig gjeld			
Betalbar skatt	3	0	79 454
Skyldige offentlige avgifter		0	90 838
Annen kortsiktig gjeld	5	2 788 489	2 910 763
Sum kortsiktig gjeld		2 788 489	3 081 055
Sum gjeld		2 788 489	3 081 055
SUM EGENKAPITAL OG GJELD		8 319 784	4 758 637



Organisasjonsnr: 917 228 418
RIJO HOLDING AS

KONSERNRESULTATREGNSKAP

Beløp i: NOK	Note	2023	2022
RESULTATREGNSKAP			
Inntekter			
Salgsinntekt	1,2	187 234 645	217 927 026
Annen driftsinntekt	2	5 840 785	5 158 373
Sum inntekter		193 075 430	223 085 399
Kostnader			
Varekostnad		4 391 797	2 677 382
Lønnskostnad	3	165 335 492	188 486 891
Avskrivning på varige driftsmidler og immaterielle eiendeler	4	253 806	223 404
Annen driftskostnad	3	20 702 335	29 408 640
Sum kostnader		190 683 430	220 796 317
Driftsresultat		2 392 000	2 289 082
Finansinntekter og finanskostnader			
Inntekt på investering i datterselskap og tilknyttet selskap	5	568 612	443 599
Annen renteinntekt		10 500	14 297
Annen finansinntekt		51 738	454 739
Sum finansinntekter		630 850	912 635
Annen rentekostnad		2 416 218	1 539 888
Sum finanskostnader		2 416 218	1 539 888
Netto finans		-1 785 368	-627 253
Ordinært resultat før skattekostnad		606 632	1 661 829
Skattekostnad på ordinært resultat	6	-208 097	-77 680
Ordinært resultat etter skattekostnad		814 729	1 739 509
Årsresultat		814 729	1 739 509
Overføringer og disponeringer			
Til majoritet		905 053	1 706 027
Til minoritet		-90 324	33 482
Sum overføringer og disponeringer		814 729	1 739 509



Organisasjonsnr: 917 228 418
RIJO HOLDING AS

KONSERNBALANSE

Beløp i: NOK	Note	2023	2022
BALANSE - EIENDELER			
Anleggsmidler			
Immaterielle eiendeler			
Utsatt skattefordel	6	318 187	110 090
Sum immaterielle eiendeler		318 187	110 090
Varige driftsmidler			
Tomter, bygninger og annen fast eiendom	4	39 048 839	39 084 173
Driftsløsøre, inventar, verktøy, kontormaskiner og lignende	4	365 373	59 000
Sum varige driftsmidler		39 414 212	39 143 173
Finansielle anleggsmidler			
Investeringer i tilknyttet selskap	5	1 455 806	887 195
Lån til tilknyttet selskap og felles kontrollert virksomhet		2 000 000	2 000 000
Investeringer i aksjer og andeler		250 000	477 064
Andre fordringer		489 786	1 052 965
Sum finansielle anleggsmidler		4 195 592	4 417 224
Sum anleggsmidler		43 927 991	43 670 487
Omløpsmidler			
Varer			
Fordringer			
Kundefordringer	7	36 736 056	30 721 823
Andre fordringer		2 879 463	1 367 220
Sum fordringer		39 615 519	32 089 043
Bankinnskudd, kontanter og lignende			
Bankinnskudd, kontanter og lignende	8	12 572 370	8 859 196
Sum bankinnskudd, kontanter og lignende		12 572 370	8 859 196
Sum omløpsmidler		52 187 889	40 948 239
SUM EIENDELER		96 115 880	84 618 726
BALANSE - EGENKAPITAL OG GJELD			



Egenkapital			
Innskutt egenkapital			
Aksjekapital	9,10	100 000	100 000
Sum innskutt egenkapital		100 000	100 000
Opptjent egenkapital			
Annen egenkapital	10	9 901 506	8 996 454
Minoritetsinteresser	10	1 215 992	1 306 316
Sum opptjent egenkapital		11 117 498	10 302 770
Sum egenkapital		11 217 498	10 402 770
Gjeld			
Langsiktig gjeld			
Annen langsiktig gjeld			
Gjeld til kredittinstitusjoner	8	32 850 000	34 200 000
Sum annen langsiktig gjeld		32 850 000	34 200 000
Sum langsiktig gjeld		32 850 000	34 200 000
Kortsiktig gjeld			
Leverandørgjeld		2 049 593	1 056 817
Betalbar skatt	6	0	79 455
Skyldige offentlige avgifter		16 978 726	13 595 957
Kortsiktig konserngjeld		33 020 063	25 283 727
Sum kortsiktig gjeld		52 048 382	40 015 956
Sum gjeld		84 898 382	74 215 956
SUM EGENKAPITAL OG GJELD		96 115 880	84 618 726



Organisasjonsnr: 917 228 418
RIJO HOLDING AS

NOTEOPPLYSNINGER - SELSKAP - alle poster oppgitt i hele tall

Note
2

Antall årsverk i regnskapsåret
0.00

Sum Beløp

Balanseført verdi 31.12. Varige driftsmidler Immaterielle eiend.

Konsernregnskap

Morselskapet sitt navn

Forretningskontor for morselskapet

Begrunnelse for at datterselskap er utelatt fra konsolideringen

Samlet beløp - tilknyttet selskap Årets Fjorårets

Samlet beløp - foretak i samme konsern Årets Fjorårets

Samlet beløp - foretak i samme konsern Årets Fjorårets

Samlet beløp - felles kontrollert virksomhet Årets Fjorårets

Pantstillelse Beløp

Beholdning av egne aksjer Antall Pålydende Andel av aksjek.



Organisasjonsnr: 917 228 418
RIJO HOLDING AS

NOTEOPPLYSNINGER - KONSERN - alle poster oppgitt i hele tall

Note
3

Antall årsverk i regnskapsåret
267.00

<u>Sum</u>	<u>Beløp</u>
<u>Balanseført verdi 31.12.</u>	<u>Varige driftsmidler Immaterielle eiend.</u>

Konsernregnskap

Morselskapet sitt navn

Forretningskontor for morselskapet

Begrunnelse for at datterselskap er utelatt fra konsolideringen

<u>Samlet beløp - tilknyttet selskap</u>	<u>Årets</u>	<u>Fjorårets</u>
--	--------------	------------------

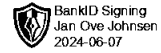
<u>Samlet beløp - foretak i samme konsern</u>	<u>Årets</u>	<u>Fjorårets</u>
---	--------------	------------------

<u>Samlet beløp - foretak i samme konsern</u>	<u>Årets</u>	<u>Fjorårets</u>
---	--------------	------------------

<u>Samlet beløp - felles kontrollert virksomhet</u>	<u>Årets</u>	<u>Fjorårets</u>
---	--------------	------------------

<u>Pantstillelse</u>	<u>Beløp</u>
----------------------	--------------

<u>Beholdning av egne aksjer</u>	<u>Antall</u>	<u>Pålydende</u>	<u>Andel av aksjek.</u>
----------------------------------	---------------	------------------	-------------------------



ÅRSBERETNING 2023

Virksomhetens art og hvor den drives

Morselskapet Rijo Holding AS er et holdingselskap med kontor i Stavanger.

Datterselskapet JJS ProsjektPartner as er et bemanningsbyrå med hovedkontor i Hammerfest og avdeling i Stavanger og Egersund, mens JOI Eiendom AS er et eiendomsselskap med hovedkontor i Stavanger.

JJS ProsjektPartner as sin forretningside og strategi er å være ledende innen bemanningstjenester for fagfeltene isolasjon, stillas og overflatebehandling.

Bedriften har etablert seg som en solid leverandør til de største ISO selskapene i Norge og har økt sin markedsandel betydelig de to siste årene. Selskapet har en jevn tilstrømming av kandidater og er en attraktiv partner både for kunder og ansatte.

Selskapet er ISO sertifisert og har tariffavtale, noe som sikrer de ansatte ordnede lønns- og avtale vilkår. Dette gjør også sitt til at bedriften er anerkjent blant kunder og ansatte.

Bedriften er opptatt av å følge gjeldende lov og avtaleverk og dette gir trygghet både for kunder og ansatte.

Rettsvisende oversikt over utvikling og resultat

Etter styrets vurdering gir det fremlagte resultatregnskapet og balanse et rettsvisende bilde av den aktivitet som har vært i selskapet og konsernet i 2023 samt status pr 31.12.2023.

Datterselskapet JJS ProsjektPartner as har hatt en reduksjon i omsetning på 14 % i forhold til 2022 som følge av at markedet har hatt en lavere aktivitet.

Konsernets driftsresultatet er på kr 2.392.000, noe som er en økning fra kr 2.289.082 i fjor. Likviditeten er tilfredsstillende.

Sentrale risikoer og usikkerhetsfaktorer

Endringer i oljepris, kronkurs, høy rente er sentrale risikoelementer og usikkerhetsfaktorer. Dette til tross ser styret lyst på de neste 2-3 årene hva gjelder oppdragsmengde.

Finansiell risiko

Den finansielle risiko synes marginal. Dette skyldes satsing på solide kunder med langsiktige kontrakter med de største operatørselskapene på norsk sokkel og på land. Videre har selskapet en gunstig finansieringsordning som har sikret en tilfredsstillende likviditet til enhver tid. Selskapet er i noen grad utsatt for store og langsiktige fall i oljepris da dette påvirker oppdragsmengden.

Fortsatt drift

Årsregnskapet for 2023 er satt opp under forutsetning av fortsatt drift.

Arbeidsmiljø

Sykefraværet i konsernet utgjorde 2 % av total arbeidstid. Styret anser dette som tilfredsstillende, men vil fortsette arbeidet med å redusere antall sykedager.

Det har ikke forekommet eller blitt rapportert alvorlige arbeidsuhell eller ulykker i løpet av året, som har resultert i store materielle skader eller personskader.

Arbeidsmiljøet betraktes som godt, og det iverksettes løpende tiltak for forbedringer.



Likestilling

Konsernet har pr utgangen av året 350 ansatte, av disse er 5 kvinner (1,4 %). Kvinneandelen i administrative stillinger utgjør 60 %, det er ingen kvinner i ledelsen.

Konsernet arbeider aktivt, målrettet og planmessig for likestilling innenfor virksomheten. Ved rekruttering, både internt og eksternt prioriteres personlige kvalifikasjoner fremfor kjønn. Det underrepresenterte kjønn vil i større grad bli oppfordret til å søke. På denne måten vil konsernet forsøke å øke kvinneandelen i de stillingskategorier hvor denne er særskilt lav.

Tiltak for å hindre diskriminering mv.

Konsernet arbeider aktivt for å fremme likestilling, sikre like muligheter og rettigheter og hindre diskriminering på grunn av etnisitet, nasjonal opprinnelse, avstamning, hudfarge, språk, religion og livssyn. For å bidra til dette har konsernet blant annet etablert rutiner for rekruttering, hvor søkere fra underrepresenterte grupper oppfordres til å søke. Det er også foretatt en gjennomgang av kriteriene for karriereutvikling og lederstillinger i konsernet.

Ytre miljø

Konsernets virksomhet er ikke regulert av konsesjoner eller pålegg. Konsernet forurenser ikke det ytre miljø.

Styreforsikring

Det er ikke tegnet forsikring for styrets medlemmer og daglig leder for deres mulige ansvar overfor foretaket og tredjepersoner.

Redegjørelse for årsregnskapet og resultatdisponering

Etter styrets oppfatning gir fremlagt resultatregnskap og balanse med noter uttrykk for virksomhetens resultat for 2023 og økonomiske stilling ved årsskiftet.

Det er ikke intrådt forhold etter regnskapsårets slutt som er av betydning for bedømmelsen av regnskapet.

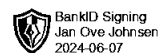
Morselskapet har i 2023 hatt et overskudd på kr 3 853 714, mens konsernet har hatt et overskudd på kr 814 729.

Åpenhetsloven

Konsernet har publisert *Rapport om Aktsomhetsvurdering* iht. Åpenhetsloven på konsernets hjemmeside www.prosjektpartner.biz/wp/.

Hundvåg, 7. juni 2024

Jan Ove Johnsen
styrets leder



ÅRSREGNSKAPET 2023

Rijo Holding AS
Org.nr 917 228 418

Resultatregnskap
Balanse
Noter
Revisjonsberetning



Rijo Holding AS

Resultatregnskap

Driftsinntekter og driftskostnader	Note	2023	2022
Driftsinntekter			
Salgsinntekt		0	385 000
Annen driftsinntekt		0	0
Sum driftsinntekter		0	385 000
Driftskostnader			
Annen driftskostnad	2	21 193	35 607
Sum driftskostnader		21 193	35 607
Driftsresultat		-21 193	349 393
Finansinntekter og finanskostnader			
Inntekt på investering i datterselskap		3 874 000	0
Annen renteinntekt		907	0
Annen rentekostnad		0	622
Resultat av finansposter		3 874 907	-622
Resultat før skattekostnad		3 853 714	348 771
Skattekostnad	3	0	79 454
Årsresultat		3 853 714	269 317
Overføringer			
Overført til annen egenkapital		3 853 714	269 317
Sum overføringer		3 853 714	269 317



Rijo Holding AS

Balanse

Eiendeler	Note	2023	2022
Anleggsmidler			
Finansielle anleggsmidler			
Investeringer i datterselskap	4	3 102 003	3 102 003
Investeringer i tilknyttet selskap	4	1	1
Sum finansielle anleggsmidler		3 102 004	3 102 004
Sum anleggsmidler		3 102 004	3 102 004
Omløpsmidler			
Kundefordringer	5	3 000	296 750
Andre kortsiktige fordringer	5	5 207 083	1 328 083
Sum fordringer		5 210 083	1 624 833
Bankinnskudd, kontanter o.l.		7 697	31 800
Sum omløpsmidler		5 217 780	1 656 633
Sum eiendeler		8 319 784	4 758 637



Rijo Holding AS

Balanse

Egenkapital og gjeld	Note	2023	2022
Egenkapital			
Innskutt egenkapital			
Aksjekapital	6	100 000	100 000
Annen innskutt egenkapital		-5 570	-5 570
Sum innskutt egenkapital		94 430	94 430
Opptjent egenkapital			
Annen egenkapital		5 436 865	1 583 152
Sum opptjent egenkapital		5 436 865	1 583 151
Sum egenkapital	7	5 531 295	1 677 581
Gjeld			
Kortsiktig gjeld			
Betalbar skatt	3	0	79 454
Skyldige offentlige avgifter		0	90 838
Annen kortsiktig gjeld	5	2 788 489	2 910 764
Sum kortsiktig gjeld		2 788 489	3 081 056
Sum gjeld		2 788 489	3 081 056
Sum egenkapital og gjeld		8 319 784	4 758 637

Hundvåg, 07.06.2024

Jan Ove Johnsen
styreleder



Rijo Holding AS

Kontantstrømoppstilling morselskap

	2022	2022
Kontantstrøm fra operasjonelle aktiviteter		
Resultat før skattekostnad	3 853 714	348 771
Betalte skatter	-79 454	-163 679
Gevinst/tap ved avgang driftsmidler	0	0
Ordinære avskrivninger	0	0
Endring i kundefordringer	293 750	-94 250
Endring i leverandørgjeld	0	0
Endring i andre tidsavgrensningsposter	-4 092 113	-423 857
Netto kontantstrøm fra operasjonelle aktiviteter	-24 103	-333 015
Kontantstrøm fra investeringer		
Netto inn-/utbetalinger ved kjøp/salg av varige driftsmidler	0	0
Endring i langsiktige fordringer	0	0
Netto likviditetsendring fra investeringer	0	0
Kontantstrøm fra finansieringsaktiviteter		
Investering i datterselskap	0	0
Nedbetaling av langsiktig gjeld	0	0
Netto kontantstrøm fra finansieringsaktiviteter	0	0
Netto endring i likvider gjennom året	-24 103	-333 015
Kontanter og kontantekvivalenter 01.01.	31 800	364 815
Kontanter og kontantekvivalenter 31.12.	7 697	31 800



Note 1 Regnskapsprinsipper

Årsregnskapet er satt opp i samsvar med regnskapsloven og god regnskapsskikk.

Finansinntekter

Finansinntekter består av inntekt fra investering i datterselskap og renteinntekter. Utbytte fra investering i datterselskap inntektsføres i avsetningsåret når det er betydelig sannsynlighetsovervekt for at utdelingen vil finne sted.

Omløpsmidler / Kortsiktig gjeld

Omløpsmidler og kortsiktig gjeld omfatter normalt poster som forfaller til betaling innen ett år etter balansedagen, samt poster som knytter seg til varekretsløpet. Omløpsmidler inkl. aksjer og andre verdipapirer vurderes normalt til laveste verdi av anskaffelseskost og antatt virkelig verdi.

Anleggsmidler / Langsiktig gjeld

Anleggsmidler omfatter eiendeler bestemt til varig eie og bruk. Anleggsmidler inkl. aksjer er vurdert til anskaffelseskost. Varige driftsmidler balanseføres og avskrives over driftsmidlets økonomiske levetid. Varige driftsmidler og aksjer nedskrives til gjenvinnbart beløp ved verdifall som forventes ikke å være forbigående. Gjenvinnbart beløp er det høyeste av netto salgsverdi og verdi i bruk. Verdi i bruk er nåverdi av fremtidige kontantstrømmer knyttet til eiendelen. Nedskrivningen reverseres når grunnlaget for nedskrivningen ikke lenger er til stede.

Aksjer i datterselskap og tilknyttet selskap

Investeringer i datterselskap og tilknyttet selskap er vurdert etter kostmetoden.

Skatt

Skattekostnaden i resultatregnskapet omfatter både periodens betalbare skatt og endring i utsatt skatt/skattefordel. Utsatt skatt/skattefordel er beregnet med 22 % på grunnlag av de midlertidige forskjeller som eksisterer mellom regnskapsmessige og skattemessige verdier, samt ligningsmessig underskudd til fremføring ved utgangen av regnskapsåret. Skatteøkende og skattereduserende midlertidige forskjeller som reverserer eller kan reversere i samme periode er utlignet og nettoført.

Note 2 Lønnskostnader og antall årsverk

Selskapet har ingen ansatte.



Note 3 Skatt

Årets skattekostnad	2023	2022
Resultatført skatt på ordinært resultat:		
Betalbar skatt	0	79 454
Endring i utsatt skattefordel	0	0
Skattekostnad ordinært resultat	0	79 454
Skattepliktig inntekt:		
Resultat før skatt	3 853 714	348 771
Permanente forskjeller	-3 874 907	383
Endring i midlertidige forskjeller	0	12 000
Skattepliktig inntekt	-21 193	361 154
Betalbar skatt i balansen:		
Betalbar skatt på årets resultat	0	79 454
Sum betalbar skatt i balansen	0	79 454

Skatteeffekten av midlertidige forskjeller og underskudd til fremføring som har gitt opphav til utsatt skatt og utsatte skattefordeler, spesifisert på typer av midlertidige forskjeller

	2023	2022	Endring
Fordringer	-12 000	-12 000	0
Sum	-12 000	-12 000	0
Akkumulert fremførbart underskudd	-21 193	0	21 193
Inngår ikke i beregningen av utsatt skatt	33 193	12 000	-21 193
Utsatt skattefordel (22 %)	0	0	0

I henhold til God regnskapsskikk for små foretak balanseføres ikke utsatt skattefordel.

Note 4 Investering i datterselskap og tilknyttet selskap

Selskapet har pr 31.12. følgende investeringer:

Datterselskap	Forretnings- kontor	Eierandel / stemmeandel	Bokført egenkapital	Siste årsresultat	Bokført verdi
JJS ProsjektPartner as	Stavanger	100 %	913 188	-395 876	750 003
JOI Eiendom AS	Stavanger	86,63 %	9 094 816	-675 522	2 352 000
Tilknyttet selskap	Forretnings- kontor	Eierandel / stemmeandel	Bokført egenkapital	Siste årsresultat	Bokført verdi
Mamori Eiendom AS	Sandnes	50 %	4 686 000	331 000	1

iht. årsregnskapet for 2022



Note 5 Mellomværende med nærstående

	2023	2022
Andre kortsiktige fordringer		
JOI Eiendom AS	990 583	990 583
JJS ProsektPartner as	2 874 000	0
J Johnsen & Sønner AS	1 337 500	337 500
Kundefordringer		
J Johnsen & Sønner AS	0	187 500
JJS ProsjektPartner as	0	200 000
JOI Eiendom AS	0	93 750
Annen kortsiktig gjeld		
JJS ProsjektPartner as	2 624 000	2 624 000
Jan Ove Johnsen	164 489	286 764

Note 6 Aksjonærer

Aksjekapitalen i Rijo Holding AS pr. 31.12 består av:

	Antall	Pålydende	Bokført
Ordinære aksjer	100 000	1	100 000
Sum	100 000		100 000

Eierstruktur

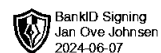
De største aksjonærene i % pr. 31.12 var:

	Ordinære	Eierandel	Stemmeandel
Jan Ove Johnsen	100 000	100	100

Jan Ove Johnsen er styreleder.

Note 7 Egenkapital

	Aksjekapital	Annen innskutt egenkapital	Annen egenkapital	Sum
Pr. 01.01.2023	100 000	-5 570	1 583 152	1 677 582
Årets resultat	0	0	3 853 714	3 853 714
Pr 31.12.2023	100 000	-5 570	5 436 865	5 531 295



KONSERNREGNSKAPET 2023

Rijo Holding AS

Org.nr 917 228 418

Resultatregnskap
Balanse
Kontantstrømoppstilling
Noter
Revisjonsberetning



Resultatregnskap

Rijo Holding AS

Driftsinntekter og driftskostnader	Note	2023	2022
Salgsinntekt	1, 2	187 234 645	217 927 026
Annen driftsinntekt	2	5 840 785	5 158 373
Sum driftsinntekter		193 075 430	223 085 399
Varekostnad		4 391 797	2 677 382
Lønnskostnad	3	165 335 492	188 486 891
Avskrivning av driftsmidler og immaterielle eiendeler	4	253 806	223 404
Annen driftskostnad	3	20 702 335	29 408 640
Sum driftskostnader		190 683 430	220 796 317
Driftsresultat		2 392 000	2 289 082
Finansinntekter og finanskostnader			
Inntekt på investering i tilknyttet selskap	5	568 612	443 599
Annen renteinntekt		10 500	14 297
Annen finansinntekt		51 738	454 739
Annen rentekostnad		2 416 218	1 539 888
Resultat av finansposter		-1 785 368	-627 253
Resultat før skattekostnad		606 632	1 661 829
Skattekostnad	6	-208 097	-77 680
Årsresultat		814 729	1 739 509
Overføringer			
Til majoritet		905 053	1 706 027
Til minoritet		-90 324	33 482
Sum overføringer		814 729	1 739 509



Balanse

Rijo Holding AS

Eiendeler	Note	2023	2022
Anleggsmidler			
Immaterielle eiendeler			
Utsatt skattefordel	6	318 187	110 090
Sum immaterielle eiendeler		318 187	110 090
Varige driftsmidler			
Tomter, bygninger o.a. fast eiendom	4	39 048 839	39 084 173
Driftsløsøre, inventar o.a. utstyr	4	365 373	59 000
Sum varige driftsmidler		39 414 212	39 143 173
Finansielle anleggsmidler			
Investeringer i tilknyttet selskap	5	1 455 806	887 195
Lån til tilknyttet selskap og felles kontrollert virksomhet		2 000 000	2 000 000
Investeringer i aksjer og andeler		250 000	477 064
Andre langsiktige fordringer		489 786	1 052 965
Sum finansielle anleggsmidler		4 195 592	4 417 224
Sum anleggsmidler		43 927 991	43 670 487
Omløpsmidler			
Fordringer			
Kundefordringer	7	36 736 056	30 721 823
Andre kortsiktige fordringer		2 879 463	1 367 220
Sum fordringer		39 615 519	32 089 043
Bankinnskudd, kontanter o.l.	8	12 572 370	8 859 196
Sum omløpsmidler		52 187 889	40 948 239
Sum eiendeler		96 115 880	84 618 726



Balanse

Rijo Holding AS

Egenkapital og gjeld	Note	2023	2022
Egenkapital			
Innskutt egenkapital			
Aksjekapital	9, 10	100 000	100 000
Sum innskutt egenkapital		100 000	100 000
Opptjent egenkapital			
Annen egenkapital	10	9 901 506	8 996 454
Minoritetsinteresser	10	1 215 992	1 306 316
Sum opptjent egenkapital		11 117 498	10 302 770
Sum egenkapital		11 217 498	10 402 770
Gjeld			
Gjeld til kredittinstitusjoner	8	32 850 000	34 200 000
Sum annen langsiktig gjeld		32 850 000	34 200 000
Kortsiktig gjeld			
Leverandørgjeld		2 049 593	1 056 817
Betalbar skatt	6	0	79 455
Skyldig offentlige avgifter		16 978 726	13 595 957
Annen kortsiktig gjeld		33 020 063	25 283 727
Sum kortsiktig gjeld		52 048 382	40 015 956
Sum gjeld		84 898 382	74 215 956
Sum egenkapital og gjeld		96 115 880	84 618 726

Hundvåg, 07.06.2024

Jan Ove Johnsen
Styreleder



Rijo Holding AS

Kontantstrømoppstilling konsern

	2023	2022
Kontantstrøm fra operasjonelle aktiviteter		
Resultat før skattekostnad	606 632	1 661 829
Betalte skatter	-79 455	-556 345
Inntekt på investering i tilknyttet selskap	-568 612	-443 599
Ordinære avskrivninger	253 806	223 404
Endring i kundefordringer	-6 014 233	12 184 654
Endring i leverandørgjeld	992 776	-662 436
Endring i andre tidsavgrensningsposter	9 606 862	-10 016 222
Netto kontantstrøm fra operasjonelle aktiviteter	4 797 776	2 391 285
Kontantstrøm fra investeringer		
Netto kjøp av varige driftsmidler	-524 845	0
Netto salg av varige driftsmidler	0	85 969
Endring i langsiktige fordringer	563 179	-963 965
Netto likviditetsendring fra investeringer	38 334	-877 996
Kontantstrøm fra finansieringsaktiviteter		
Kjøp av aksjer og andeler	227 064	-477 064
Nedbetalt langsiktig gjeld	-1 350 000	-1 800 000
Netto kontantstrøm fra finansieringsaktiviteter	-1 122 936	-2 277 064
Netto endring i likvider gjennom året	3 713 174	-763 775
Kontanter og kontantekvivalenter 01.01.	8 859 196	9 622 971
Kontanter og kontantekvivalenter 31.12.	12 572 370	8 859 196



Note 1 Regnskapsprinsipper

Årsregnskapet er satt opp i samsvar med regnskapsloven og god regnskapsskikk.

Foruten morselskapet Rijo Holding AS består konsernet av datterselskapene JJS ProsjektPartner as (100 %) og JOI Eiendom AS (86,63%).

Datterselskapene er konsolidert etter oppkjøpsmetoden og transaksjoner og mellomværender mellom selskapene er eliminert. Ved oppkjøp av datterselskap, elimineres kostprisen på aksjen mot egenkapitalen i datterselskapet på oppkjøpstidspunktet. Merverdien ved oppkjøpet henføres til de eiendeler merverdien relaterer seg til. Den delen av kostprisen som ikke kan henføres til identifiserbare eiendeler, klassifiseres som goodwill. Goodwill avskrives over antatt økonomisk levetid.

Driftsinntekter

Salg av tjenester inntektsføres etter hvert som de leveres. Leieinntekter inntektsføres løpende måned for måned.

Omløpsmidler / Kortsiktig gjeld

Omløpsmidler og kortsiktig gjeld omfatter normalt poster som forfaller til betaling innen ett år etter balansedagen, samt poster som knytter seg til varekretsløpet. Omløpsmidler inkl. aksjer og andre verdipapirer vurderes normalt til laveste verdi av anskaffelseskost og antatt virkelig verdi.

Anleggsmidler / Langsiktig gjeld

Anleggsmidler omfatter eiendeler bestemt til varig eie og bruk. Anleggsmidler inkl. aksjer er vurdert til anskaffelseskost. Varige driftsmidler balanseføres og avskrives over driftsmidlets økonomiske levetid. Varige driftsmidler og aksjer nedskrives til gjenvinnbart beløp ved verdifall som forventes ikke å være forbigående. Gjenvinnbart beløp er det høyeste av netto salgsverdi og verdi i bruk. Verdi i bruk er nåverdi av fremtidige kontantstrømmer knyttet til eiendelen. Nedskrivningen reverseres når grunnlaget for nedskrivningen ikke lenger er til stede.

Kundefordringer

Kundefordringer er vurdert til pålydende etter fradrag for avsetning til forventet tap. Avsetning til tap gjøres på grunnlag av en individuell vurdering av de enkelte fordringene.

Skatt

Skattekostnaden i resultatregnskapet omfatter både periodens betalbare skatt og endring i utsatt skatt/skattefordel. Utsatt skatt/skattefordel er beregnet med 22 % på grunnlag av de midlertidige forskjeller som eksisterer mellom regnskapsmessige og skattemessige verdier, samt ligningsmessig underskudd til fremføring ved utgangen av regnskapsåret. Skatteøkende og skattereduserende midlertidige forskjeller som reverserer eller kan reversere i samme periode er utlignet og nettoført.

Kontantstrømoppstilling

Kontantstrømoppstilling er utarbeidet etter den indirekte metoden.

Note 2 Salgsinntekter

Konsernet har to virksomhetsområder:

Virksomhetsområde	2023	2022
Bemannings tjenester	187 234 645	217 927 026
Utleie av fast eiendom	5 840 785	5 158 373



Note 3 Lønnskostnader, antall ansatte, godtgjørelser, lån til ansatte m.m.

Lønnskostnader	2023	2022
Lønninger	145 545 497	171 677 494
Arbeidsgiveravgift	15 800 102	13 215 245
Pensjonskostnader	3 781 633	3 303 756
Andre ytelser	208 260	290 396
Sum	165 335 492	188 486 891

Antall årsverk 267 332

Ytelser til ledende personer	Daglig leder	Styret
Lønn	0	0
Annen godtgjørelse	0	

Pensjonskostnader

Konsernet er pliktig til å ha tjenestepensjonsordning etter lov om obligatorisk tjenestepensjon, og har etablert en ordning som oppfyller kravene.

Konsernet har også AFP-ordning. Det er avsatt kr 0 for forpliktelse til å betale tilskudd til den gamle AFP-ordningen da selskapet har få ansatte som er innenfor den ordningen ved årsskiftet. Ny AFP-ordning regnskapsføres som innskuddspensjon.

Revisor

Kostnadsført revisjonshonorar for 2023 utgjør kr 63 800. I tillegg kommer teknisk bistand til utarbeidelse av årsregnskap, konsernregnskap og skattemelding på kr 34 200.

Note 4 Anleggsmidler

	Bygninger og tomter	Driftsløsøre, inventar ol.	Sum
Anskaffelseskost pr. 01.01.23	49 996 391	2 075 130	52 071 521
+ Tilgang kjøpte driftsmidler	160 738	364 107	524 845
= Anskaffelseskost 31.12.23	50 157 129	2 439 237	52 596 366
Akkumulerte avskrivninger 31.12.23	11 108 290	2 073 864	13 182 154
= Bokført verdi 31.12.23	39 048 839	365 373	39 414 212
Årets ordinære avskrivninger	196 072	57 734	253 806
Økonomisk levetid	5-50 år	3-5 år	



Note 5 Investeringer i tilknyttet selskap

Konsernet eier 50 % av Mamori Eiendom AS.

Investeringen er medtatt etter egenkapitalmetoden. Konsernets andel av resultatet kr 125 015 tillagt inntektsføring av 20 % av mindreverdi på kjøpstidspunktet kr 443 597, totalt kr 568 612, er medtatt som finansinntekt og er tillagt bokført verdi på aksjene.

Bokført verdi tilsvarer:

Inngående balanse = Inntektsført 40 % av mindreverdi på kjøpstidspunktet	kr 887 195
Andel av årets resultat	kr 568 612
Utgående balanse	kr 1 455 806

Note 6 Skatt

Årets skattekostnad	2023	2022
Resultatført skatt på ordinært resultat:		
Betalbar skatt	0	79 454
Endring i utsatt skattefordel	-208 097	-157 134
Skattekostnad ordinært resultat	-208 097	-77 680

Skattepliktig inntekt:		
Resultat før skatt	606 632	1 661 829
Permanente forskjeller	-1 852 782	-2 386 083
Endring i midlertidige forskjeller	6 139	582 803
Skattepliktig inntekt	-1 240 011	-141 451

Betalbar skatt i balansen:		
Betalbar skatt på årets resultat	0	79 455
Sum betalbar skatt i balansen	0	79 455

Skatteeffekten av midlertidige forskjeller og underskudd til fremføring som har gitt opphav til utsatt skatt og utsatte skattefordeler, spesifisert på typer av midlertidige forskjeller

	2023	2022	Endring
Varige driftsmidler	2 734 188	3 126 979	392 790
Fordringer	-12 000	-12 000	0
Avsetninger mv	412 540	515 675	103 135
Pensjonspremie/- forpliktelse	489 786	0	-489 786
Sum	3 624 514	3 630 654	6 139
Akkumulert fremførbart underskudd	-5 383 075	-4 143 065	1 240 011
Inngår ikke i beregningen av utsatt skatt	312 255	12 000	-300 255
Grunnlag for utsatt skattefordel	-1 446 306	-500 411	945 895
Utsatt skattefordel (22 %)	-318 187	-110 090	208 097



Note 7 Kundefordringer

Spesifikasjon av kundefordringer:

	2023	2022
Kundefordringer til pålydende	19 96 9856	20 992 574
Avsetning til dekning av tap	-12 000	-12 000
Opptjent, ikke fakturert beholdning	16 778 200	9 741 249
Netto bokførte kundefordringer	36 736 056	30 721 823

Note 8 Bundne midler / pantstillelser

Innestående midler på skattetrekkskonto (bundne midler) er på kr 5 382 010.

Kr 34 389 246 av konsernets kundefordringer er stillet som sikkerhet for factoringtjenester.

Av selskapets bokførte gjeld er kr 32 850 000 sikret med pant i varige driftsmidler. Den balanseførte verdien av varige driftsmidler som er stillet som sikkerhet for denne gjelden utgjør kr 41 771 441.

Gjeld som forfaller til betaling mer enn 5 år etter balansedagen utgjør kr 0.

Note 9 Aksjonærer

Aksjekapitalen i Rijo Holding AS pr. 31.12 består av:

	Antall	Pålydende	Bokført
Ordinære aksjer	100 000	1	100 000
Sum	100 000		100 000

Eierstruktur

Aksjonærer i % pr. 31.12:

	Ordinære	Eierandel	Stemmeandel
Jan Ove Johnsen	100 000	100	100

Jan Ove Johnsen er styreleder.

Note 10 Egenkapital

	Aksjekapital	Annen egenkapital	Minoritet	Sum egenkapital
Pr 01.01.2023	100 000	8 996 454	1 306 316	10 402 770
Årets resultat	0	905 053	-90 324	814 729
Pr 31.12.2023	100 000	9 901 506	1 215 992	11 217 498



Note 11 Finansiell markedsrisiko

Markedsrisiko

Den finansielle markedsrisiko synes marginal. Dette skyldes satsing på solide kunder med langsiktige kontrakter med de største operatørselskapene på norsk sokkel og på land. Konsernet er i noen grad utsatt for store og langsiktige fall i oljepris da dette påvirker oppdragsmengden.

Kreditrisiko

Konsernets kundefordringer er i hovedsak mot større solide kunder. Kreditrisiko anses derfor som liten.

Likviditetsrisiko

Konsernet har en gunstig finansieringsordning som sikrer tilfredsstillende likviditet til enhver tid.



FRYD REVISJON AS

UAVHENGIG REVISORS BERETNING

Til generalforsamlingen i Rijo Holding AS

Konklusjon

Vi har revidert årsregnskapet for Rijo Holding AS som viser et overskudd på kr 3 853 714 for morselskapet og et overskudd på kr 814 729 for konsernet. Årsregnskapet består av balanse per 31. desember 2023, resultatregnskap og kontantstrømpstilling for regnskapsåret avsluttet per denne datoen og noter til årsregnskapet, herunder et sammendrag av viktige regnskapsprinsipper. Etter vår mening oppfyller årsregnskapet gjeldende lovkrav, og gir årsregnskapet et rettviseende bilde av selskapets og konsernets finansielle stilling per 31. desember 2023 og av dets resultater og kontantstrømmer for regnskapsåret avsluttet per denne datoen i samsvar med regnskapslovens regler og god regnskapsskikk i Norge.

Grunnlag for konklusjonen

Vi har gjennomført revisjonen i samsvar med International Standards on Auditing (ISA-ene). Våre oppgaver og plikter i henhold til disse standardene er beskrevet nedenfor under Revisors oppgaver og plikter ved revisjonen av årsregnskapet. Vi er uavhengige av selskapet i samsvar med kravene i relevante lover og forskrifter i Norge og International Code of Ethics for Professional Accountants (inkludert internasjonale uavhengighetsstandarder) utstedt av International Ethics Standards Board for Accountants (IESBA-reglene), og vi har overholdt våre øvrige etiske forpliktelser i samsvar med disse kravene. Innhentet revisjonsbevis er etter vår vurdering tilstrekkelig og hensiktsmessig som grunnlag for vår konklusjon.

Øvrig informasjon

Styret (ledelsen) er ansvarlige for informasjonen i årsberetningen. Vår konklusjon om årsregnskapet ovenfor dekker ikke informasjonen i årsberetningen. I forbindelse med revisjonen av årsregnskapet er det vår oppgave å lese årsberetningen. Formålet er å vurdere hvorvidt det foreligger vesentlig inkonsistens mellom årsberetningen, og årsregnskapet og den kunnskap vi har opparbeidet oss under revisjonen av årsregnskapet, eller hvorvidt informasjon i årsberetningen ellers fremstår som vesentlig feil. Vi har plikt til å rapportere dersom årsberetningen fremstår som vesentlig feil. Vi har ingenting å rapportere i så henseende. Basert på kunnskapen vi har opparbeidet oss i revisjonen, mener vi at årsberetningen er konsistent med årsregnskapet og inneholder de opplysninger som skal gis i henhold til gjeldene lovkrav.

Ledelsens ansvar for årsregnskapet

Ledelsen er ansvarlig for å utarbeide årsregnskapet og for at det gir et rettviseende bilde i samsvar med regnskapslovens regler og god regnskapsskikk i Norge. Ledelsen er også ansvarlig for slik intern kontroll som den finner nødvendig for å kunne utarbeide et årsregnskap som ikke inneholder vesentlig feilinformasjon, verken som følge av misligheter eller utilsiktede feil.

Ved utarbeidelsen av årsregnskapet må ledelsen ta standpunkt til selskapets evne til fortsatt drift og opplyse om forhold av betydning for fortsatt drift. Forutsetningen om fortsatt drift skal legges til grunn for årsregnskapet så lenge det ikke er sannsynlig at virksomheten vil bli avvirket.

Revisors oppgaver og plikter ved revisjonen av årsregnskapet

Vårt mål er å oppnå betryggende sikkerhet for at årsregnskapet som helhet ikke inneholder vesentlig feilinformasjon, verken som følge av misligheter eller utilsiktede feil, og å avgi en revisjonsberetning som inneholder vår konklusjon. Betryggende sikkerhet er en høy grad av sikkerhet, men ingen garanti for at en revisjon utført i samsvar ISA-ene, alltid vil avdekke vesentlig feilinformasjon. Feilinformasjon kan oppstå som følge av misligheter eller utilsiktede feil. Feilinformasjon er å anse som vesentlig dersom den enkeltvis eller samlet med rimelighet kan forventes å påvirke de økonomiske beslutningene som brukerne foretar på grunnlag av årsregnskapet.

For videre beskrivelse av revisors oppgaver og plikter vises det til <https://revisorforeningen.no/revisjonsberetninger>

Kvernalund, 19. juni 2024

Fryd Revisjon AS

Asbjørn Nygård

Statsautorisert revisor

FRYD REVISJON AS, Orstadbakken 42, 4355 KVERNALAND.

Org.nr.: 919 314 443 - Telefon: 906 27 385 - E-post: asbjorn@frydrevisjon.no