



## ÅRSREGNSKAPET FOR REGNSKAPSÅRET 2020 - GENERELL INFORMASJON

### Enheten

Organisasjonsnummer: 811 739 022  
Organisasjonsform: Aksjeselskap  
Foretaksnavn: EVO FRANCHISE AS  
Forretningsadresse: Karenslyst allé 50  
0279 OSLO

### Regnskapsår

Årsregnskapets periode: 01.01.2020 - 31.12.2020

### Konsern

Morselskap i konsern: Nei

### Regnskapsregler

Regler for små foretak benyttet: Ja  
Benyttet ved utarbeidelsen av årsregnskapet til selskapet: Regnskapslovens alminnelige regler

### Årsregnskapet fastsatt av kompetent organ

Bekreftet av representant for selskapet: Morten Inge Hellevang  
Dato for fastsettelse av årsregnskapet: 22.09.2021

### Grunnlag for avgivelse

År 2020: Årsregnskapet er elektronisk innlevert  
År 2019: Tall er hentet fra elektronisk innlevert årsregnskap fra 2020

*Det er ikke krav til at årsregnskapet m.v. som sendes til Regnskapsregisteret er undertegnet. Kontrollen på at dette er utført ligger hos revisor/enhetens øverste organ. Sikkerheten ivaretas ved at innsender har rolle/rettighet for innsending av årsregnskapet via Altinn, og ved at det bekreftes at årsregnskapet er fastsatt av kompetent organ.*

Brønnøysundregistrene, 06.07.2022



## Resultatregnskap

| Beløp i: NOK                                  | Note | 2020             | 2019             |
|---|------|------------------|------------------|
| <b>RESULTATREGNSKAP</b>                       |      |                  |                  |
| <b>Inntekter</b>                              |      |                  |                  |
| Salgsinntekt                                  |      | 3 686 522        | 2 639 846        |
| <b>Sum inntekter</b>                          |      | <b>3 686 522</b> | <b>2 639 846</b> |
| <b>Kostnader</b>                              |      |                  |                  |
| Lønnskostnad                                  | 1    |                  |                  |
| Annen driftskostnad                           | 1    | 3 683 495        | 2 635 560        |
| <b>Sum kostnader</b>                          |      | <b>3 683 495</b> | <b>2 635 560</b> |
| <b>Driftsresultat</b>                         |      | <b>3 027</b>     | <b>4 286</b>     |
| <b>Finansinntekter og finanskostnader</b>     |      |                  |                  |
| Annen renteinntekt                            |      | 3 366            | 2 404            |
| Annen finansinntekt                           |      | 317 548          | 26 124           |
| <b>Sum finansinntekter</b>                    |      | <b>320 914</b>   | <b>28 528</b>    |
| Rentekostnad til foretak i samme konsern      |      | 41 278           | 54 549           |
| Annen finanskostnad                           |      | 43 314           | 9 075            |
| <b>Sum finanskostnader</b>                    |      | <b>84 592</b>    | <b>63 624</b>    |
| <b>Netto finans</b>                           |      | <b>236 322</b>   | <b>-35 096</b>   |
| <b>Ordinært resultat før skattekostnad</b>    |      | <b>239 349</b>   | <b>-30 810</b>   |
| Skattekostnad på ordinært resultat            | 2    | 52 657           | -6 778           |
| <b>Ordinært resultat etter skattekostnad</b>  |      | <b>186 692</b>   | <b>-24 032</b>   |
| <b>Årsresultat</b>                            |      | <b>186 692</b>   | <b>-24 032</b>   |
| <b>Årsresultat etter minoritetsinteresser</b> |      | <b>186 692</b>   | <b>-24 032</b>   |
| <b>Totalresultat</b>                          |      | <b>186 692</b>   | <b>-24 032</b>   |
| <b>Overføringer og disponeringer</b>          |      |                  |                  |
| Avsatt til annen egenkapital                  |      | 186 692          |                  |
| Avsatt til annen egenkapital                  |      |                  | -24 032          |



## Resultatregnskap

| <b>Beløp i: NOK</b>               | <b>Note</b> | <b>2020</b> | <b>2019</b> |
|-----------------------------------|-------------|-------------|-------------|
| Sum overføringer og disponeringer |             | 186 692     | -24 032     |



## Balanse

| Beløp i: NOK                                   | Note | 2020             | 2019             |
|--|------|------------------|------------------|
| <b>BALANSE - EIENDELER</b>                     |      |                  |                  |
| <b>Anleggsmidler</b>                           |      |                  |                  |
| <b>Immaterielle eiendeler</b>                  |      |                  |                  |
| Utsatt skattefordel                            | 2    |                  |                  |
| <b>Finansielle anleggsmidler</b>               |      |                  |                  |
| Lån til foretak i samme konsern                | 5    |                  |                  |
| <b>Sum anleggsmidler</b>                       |      | <b>0</b>         | <b>0</b>         |
| <b>Omløpsmidler</b>                            |      |                  |                  |
| <b>Varer</b>                                   |      |                  |                  |
| <b>Fordringer</b>                              |      |                  |                  |
| Kundefordringer                                |      | 315 729          | 274 528          |
| Andre kortsiktige fordringer                   |      | 888 683          | 30 810           |
| <b>Sum fordringer</b>                          |      | <b>1 204 412</b> | <b>305 338</b>   |
| <b>Bankinnskudd, kontanter og lignende</b>     |      |                  |                  |
| Bankinnskudd, kontanter o.l.                   |      | 3 839 234        | 2 721 471        |
| <b>Sum bankinnskudd, kontanter og lignende</b> |      | <b>3 839 234</b> | <b>2 721 471</b> |
| <b>Sum omløpsmidler</b>                        |      | <b>5 043 646</b> | <b>3 026 809</b> |
| <b>SUM EIENDELER</b>                           |      | <b>5 043 646</b> | <b>3 026 809</b> |
| <b>BALANSE - EGENKAPITAL OG GJELD</b>          |      |                  |                  |
| <b>Egenkapital</b>                             |      |                  |                  |
| <b>Innskutt egenkapital</b>                    |      |                  |                  |
| Aksjekapital                                   | 3    | 30 000           | 30 000           |
| Overkurs                                       |      | 70 000           | 70 000           |
| Annen innskutt egenkapital                     | 4    |                  |                  |
| <b>Sum innskutt egenkapital</b>                |      | <b>100 000</b>   | <b>100 000</b>   |



## Balanse

| <b>Beløp i: NOK</b>               | <b>Note</b> | <b>2020</b>      | <b>2019</b>      |
|-----------------------------------|-------------|------------------|------------------|
| <b>Opptjent egenkapital</b>       |             |                  |                  |
| Fond for vurderingsforskjeller    | 4           |                  |                  |
| Annen egenkapital                 | 4           | 65 986           | 65 986           |
| Udekket tap                       | 4           |                  |                  |
| <b>Sum opptjent egenkapital</b>   |             | <b>65 986</b>    | <b>65 986</b>    |
| <br>                              |             |                  |                  |
| <b>Sum egenkapital</b>            |             | <b>165 986</b>   | <b>165 986</b>   |
| <br>                              |             |                  |                  |
| <b>Gjeld</b>                      |             |                  |                  |
| <b>Langsiktig gjeld</b>           |             |                  |                  |
| Utsatt skatt                      | 2           |                  |                  |
| <b>Annen langsiktig gjeld</b>     |             |                  |                  |
| Øvrig langsiktig gjeld            |             |                  | 14 156           |
| <b>Sum annen langsiktig gjeld</b> |             |                  | <b>14 156</b>    |
| <br>                              |             |                  |                  |
| <b>Sum langsiktig gjeld</b>       |             | <b>0</b>         | <b>14 156</b>    |
| <br>                              |             |                  |                  |
| <b>Kortsiktig gjeld</b>           |             |                  |                  |
| Leverandørgjeld                   | 5           | 4 486 215        | 10 343           |
| Betalbar skatt                    | 2           |                  |                  |
| Skyldig offentlige avgifter       |             |                  | 7 318            |
| Annen kortsiktig gjeld            | 5           | 391 445          | 2 829 006        |
| <b>Sum kortsiktig gjeld</b>       |             | <b>4 877 660</b> | <b>2 846 667</b> |
| <br>                              |             |                  |                  |
| <b>Sum gjeld</b>                  |             | <b>4 877 660</b> | <b>2 860 823</b> |
| <br>                              |             |                  |                  |
| <b>SUM EGENKAPITAL OG GJELD</b>   |             | <b>5 043 646</b> | <b>3 026 809</b> |



## Brønnøysundregistrene

### ÅRSREGNSKAP FOR REGNSKAPSÅRET 2020 - GENERELL INFORMASJON

Journalnummer: 2021 853368

#### Enheten

Organisasjonsnummer: 811 739 022  
Organisasjonsform: Aksjeselskap  
Foretaksnavn: EVO FRANCHISE AS  
Forretningsadresse: Karenslyst allé 50  
0279 OSLO

#### Regnskapsår

Årsregnskapets periode: 01.01.2020 - 31.12.2020

#### Konsern

Morselskap i konsern: Nei

#### Regnskapsregler

Regler for små foretak benyttet: Ja  
Benyttet ved utarbeidelsen av  
årsregnskapet til selskapet: Regnskapslovens alminnelige regler

#### Årsregnskapet fastsatt av kompetent organ

Bekreftet av representant for selskapet: Morten Inge Hellevang  
Dato for fastsettelse av årsregnskapet: 22.09.2021

#### Grunnlag for avgivelse

År 2020: Årsregnskap er elektronisk innlevert.  
År 2019: Tall er hentet fra elektronisk innlevert årsregnskap fra 2020.

*Det er ikke krav til at årsregnskapet m.v. som sendes til Regnskapsregisteret er undertegnet. Kontrollen på at dette er utført ligger hos revisor/enhetens øverste organ. Sikkerheten ivaretas ved at innsender har rolle/rettighet for innsending av årsregnskapet via Altinn, og ved at det bekreftes at årsregnskapet er fastsatt av kompetent organ.*

Brønnøysundregistrene, 23.10.2021



Organisasjonsnr: 811 739 022  
EVO FRANCHISE AS

## RESULTATREGNSKAP

| <b>Beløp i: NOK</b>                               | <b>Note</b> | <b>2020</b>      | <b>2019</b>      |
|---|-------------|------------------|------------------|
| <b>RESULTATREGNSKAP</b>                           |             |                  |                  |
| <b>Inntekter</b>                                  |             |                  |                  |
| Salgsinntekt                                      |             | 3 686 522        | 2 639 846        |
| <b>Sum inntekter</b>                              |             | <b>3 686 522</b> | <b>2 639 846</b> |
| <b>Kostnader</b>                                  |             |                  |                  |
| Lønnskostnad                                      | 1           |                  |                  |
| Annen driftskostnad                               | 1           | 3 683 495        | 2 635 560        |
| <b>Sum kostnader</b>                              |             | <b>3 683 495</b> | <b>2 635 560</b> |
| <b>Driftsresultat</b>                             |             | <b>3 027</b>     | <b>4 286</b>     |
| <b>Finansinntekter og<br/>finanskostnader</b>     |             |                  |                  |
| Annen renteinntekt                                |             | 3 366            | 2 404            |
| Annen finansinntekt                               |             | 317 548          | 26 124           |
| <b>Sum finansinntekter</b>                        |             | <b>320 914</b>   | <b>28 528</b>    |
| Rentekostnad til foretak<br>i samme konsern       |             | 41 278           | 54 549           |
| Annen finanskostnad                               |             | 43 314           | 9 075            |
| <b>Sum finanskostnader</b>                        |             | <b>84 592</b>    | <b>63 624</b>    |
| <b>Netto finans</b>                               |             | <b>236 322</b>   | <b>-35 096</b>   |
| <b>Ordinært resultat før<br/>skattekostnad</b>    |             | <b>239 349</b>   | <b>-30 810</b>   |
| Skattekostnad på ordinært<br>resultat             | 2           | 52 657           | -6 778           |
| <b>Ordinært resultat etter<br/>skattekostnad</b>  |             | <b>186 692</b>   | <b>-24 032</b>   |
| <b>Årsresultat</b>                                |             | <b>186 692</b>   | <b>-24 032</b>   |
| <b>Årsresultat etter<br/>minoritetsinteresser</b> |             | <b>186 692</b>   | <b>-24 032</b>   |
| <b>Totalresultat</b>                              |             | <b>186 692</b>   | <b>-24 032</b>   |
| <b>Overføringer og<br/>disponeringer</b>          |             |                  |                  |
| Avsatt til annen<br>egenkapital                   |             | 186 692          |                  |
| Avsatt til annen<br>egenkapital                   |             |                  | -24 032          |
| <b>Sum overføringer og<br/>disponeringer</b>      |             | <b>186 692</b>   | <b>-24 032</b>   |



Organisasjonsnr: 811 739 022  
EVO FRANCHISE AS

## BALANSE

**Beløp i: NOK** **Note** **2020** **2019**

### BALANSE - EIENDELER

#### Anleggsmidler

##### Immaterielle eiendeler

Utsatt skattefordel 2

##### Finansielle anleggsmidler

Lån til foretak i samme  
konsern 5

**Sum anleggsmidler** **0** **0**

#### Omløpsmidler

##### Varer

##### Fordringer

Kundefordringer 315 729 274 528

Andre kortsiktige  
fordringer 888 683 30 810

**Sum fordringer** **1 204 412** **305 338**

##### Bankinnskudd, kontanter og lignende

Bankinnskudd, kontanter o.  
l. 3 839 234 2 721 471

**Sum bankinnskudd,  
kontanter og lignende** **3 839 234** **2 721 471**

**Sum omløpsmidler** **5 043 646** **3 026 809**

**SUM EIENDELER** **5 043 646** **3 026 809**

### BALANSE - EGENKAPITAL OG GJELD

#### Egenkapital

##### Innskutt egenkapital

Aksjekapital 3 30 000 30 000

Overkurs 70 000 70 000

Annen innskutt egenkapital 4

**Sum innskutt egenkapital** **100 000** **100 000**

##### Opptjent egenkapital

Fond for  
vurderingsforskjeller 4

Annen egenkapital 4 65 986 65 986

Udekket tap 4

**Sum opptjent egenkapital** **65 986** **65 986**



|                                   |   |                  |                  |
|-----------------------------------|---|------------------|------------------|
| <b>Sum egenkapital</b>            |   | <b>165 986</b>   | <b>165 986</b>   |
| <b>Gjeld</b>                      |   |                  |                  |
| <b>Langsiktig gjeld</b>           |   |                  |                  |
| Utsatt skatt                      | 2 |                  |                  |
| <b>Annen langsiktig gjeld</b>     |   |                  |                  |
| Øvrig langsiktig gjeld            |   |                  | 14 156           |
| <b>Sum annen langsiktig gjeld</b> |   |                  | <b>14 156</b>    |
| <b>Sum langsiktig gjeld</b>       |   | <b>0</b>         | <b>14 156</b>    |
| <b>Kortsiktig gjeld</b>           |   |                  |                  |
| Leverandørgjeld                   | 5 | 4 486 215        | 10 343           |
| Betalbar skatt                    | 2 |                  |                  |
| Skyldig offentlige avgifter       |   |                  | 7 318            |
| Annen kortsiktig gjeld            | 5 | 391 445          | 2 829 006        |
| <b>Sum kortsiktig gjeld</b>       |   | <b>4 877 660</b> | <b>2 846 667</b> |
| <b>Sum gjeld</b>                  |   | <b>4 877 660</b> | <b>2 860 823</b> |
| <b>SUM EGENKAPITAL OG GJELD</b>   |   | <b>5 043 646</b> | <b>3 026 809</b> |



Organisasjonsnr: 811 739 022  
EVO FRANCHISE AS

NOTEOPPLYSNINGER - SELSKAP - alle poster oppgitt i hele tall

Note

Antall årsverk i regnskapsåret

Virksomheten har hatt følgende antall årsverk:  
0.00



**REFERAT FRA ORDINÆR GENERALFORSAMLING I  
EVO FRANCHISE AS**

Onsdag 22. september 2021 kl. 08.00 ble det avholdt ordinær generalforsamling i EVO franchise AS i selskapets lokaler i Karenslyst Alle 50, Oslo.

Til behandling forelå:

**1. Åpning av generalforsamlingen**

Møtet ble åpnet av styrets leder som opptok fortegnelse over tilstedeværende og representerte aksjonærer. 100% av aksjene var representert i generalforsamlingen

**2. Valg av møteleder og person til å medundertegne protokollen**

Andreas Skjetne ble valgt til møteleder og Morten Hellevang ble valgt til å medundertegne protokollen

**3. Godkjennelse av innkallingen og dagsorden**

Innkalling og dagsorden ble godkjent

**4. Godkjenning av årsregnskap og disponering av resultat for 2020**

Generalforsamlingen traff i henhold til styrets forslag følgende vedtak:

*" Årsregnskapet godkjennes. Årets resultat overføres til annen egenkapital i henhold til styrets forslag."*

**5. Fastsettelse av honorar til styret**

Generalforsamlingen traff følgende vedtak:

*" Det betales ikke honorar styret for 2020."*

**6. Godkjennelse av godtgjørelse til revisor**

Generalforsamlingen traff i henhold til styrets forslag følgende vedtak:

*" Honorar til revisor for ordinær revisjon for 2020 godkjennes som beskrevet i årsregnskapet i samsvar med styrets anbefaling"*



**7. Valg av styre**

Generalforsamlingen traff i henhold til styrets forslag følgende vedtak:


*" Til Styret velges: Morten Hellevang som styrets leder og Andreas Skjetne som styremedlem. Som varamedlem velges Kjetil Fanebust"*


\*\*\*\*\*

Samtlige beslutninger var enstemmige

Ytterligere forel  ikke til behandling og m tet ble hevet

\*\*\*\*\*

  
\_\_\_\_\_  
Andreas Skjetne

  
\_\_\_\_\_  
Morten Hellevang



Årsregnskap 2020

# Evo Franchise AS

Org.nr.:811 739 022



Til generalforsamlingen i Evo Franchise AS

## *Uavhengig revisors beretning*

### *Uttalelse om revisjonen av årsregnskapet*

---

#### *Konklusjon*

Vi har revidert Evo Franchise AS' årsregnskap som består av balanse per 31. desember 2020, resultatregnskap for regnskapsåret avsluttet per denne datoen og noter til årsregnskapet, herunder et sammendrag av viktige regnskapsprinsipper.

Etter vår mening er det medfølgende årsregnskapet avgitt i samsvar med lov og forskrifter og gir et rettviseende bilde av selskapets finansielle stilling per 31. desember 2020, og av dets resultater for regnskapsåret avsluttet per denne datoen i samsvar med regnskapslovens regler og god regnskapsskikk i Norge.

---

#### *Grunnlag for konklusjonen*

Vi har gjennomført revisjonen i samsvar med lov, forskrift og god revisjonsskikk i Norge, herunder de internasjonale revisjonsstandardene International Standards on Auditing (ISA-ene). Våre oppgaver og plikter i henhold til disse standardene er beskrevet i Revisors oppgaver og plikter ved revisjon av årsregnskapet. Vi er uavhengige av selskapet slik det kreves i lov og forskrift, og har overholdt våre øvrige etiske forpliktelser i samsvar med disse kravene. Etter vår oppfatning er innhentet revisjonsbevis tilstrekkelig og hensiktsmessig som grunnlag for vår konklusjon.

---

#### *Styrets og daglig leders ansvar for årsregnskapet*

Styret og daglig leder (ledelsen) er ansvarlig for å utarbeide årsregnskapet i samsvar med lov og forskrifter, herunder for at det gir et rettviseende bilde i samsvar med regnskapslovens regler og god regnskapsskikk i Norge. Ledelsen er også ansvarlig for slik internkontroll som den finner nødvendig for å kunne utarbeide et årsregnskap som ikke inneholder vesentlig feilinformasjon, verken som følge av misligheter eller utilsiktede feil.

Ved utarbeidelsen av årsregnskapet må ledelsen ta standpunkt til selskapets evne til fortsatt drift og opplyse om forhold av betydning for fortsatt drift. Forutsetningen om fortsatt drift skal legges til grunn for årsregnskapet så lenge det ikke er sannsynlig at virksomheten vil bli avvirket.

---

#### *Revisors oppgaver og plikter ved revisjonen av årsregnskapet*

Vårt mål med revisjonen er å oppnå betryggende sikkerhet for at årsregnskapet som helhet ikke inneholder vesentlig feilinformasjon, verken som følge av misligheter eller utilsiktede feil, og å avgi en revisjonsberetning som inneholder vår konklusjon. Betryggende sikkerhet er en høy grad av sikkerhet, men ingen garanti for at en revisjon utført i samsvar med lov, forskrift og god revisjonsskikk i Norge, herunder ISA-ene, alltid vil avdekke vesentlig feilinformasjon som eksisterer. Feilinformasjon kan oppstå som følge av misligheter eller utilsiktede feil. Feilinformasjon blir vurdert som vesentlig dersom den enkeltvis eller samlet med rimelighet kan forventes å påvirke økonomiske beslutninger som brukerne foretar basert på årsregnskapet.

---

PricewaterhouseCoopers AS, Dronning Eufemias gate 71, Postboks 748 Sentrum, NO-0106 Oslo  
T: 02316, org. no.: 987 009 713 MVA, www.pwc.no  
Statsautoriserte revisorer, medlemmer av Den norske Revisorforening og autorisert regnskapsførerselskap



Uavhengig revisors beretning - Evo Franchise AS



For videre beskrivelse av revisors oppgaver og plikter vises det til:  
<https://revisorforeningen.no/revisjonsberetninger>

### *Uttalelse om andre lovmessige krav*

---

#### *Konklusjon om registrering og dokumentasjon*

Basert på vår revisjon av årsregnskapet som beskrevet ovenfor, og kontrollhandlinger vi har funnet nødvendig i henhold til internasjonal standard for attestasjonsoppdrag (ISAE) 3000 «Attestasjonsoppdrag som ikke er revisjon eller forenklet revisorkontroll av historisk finansiell informasjon», mener vi at ledelsen har oppfylt sin plikt til å sørge for ordentlig og oversiktlig registrering og dokumentasjon av selskapets regnskapsopplysninger i samsvar med lov og god bokføringsskikk i Norge.

Oslo, 14. juni 2021  
**PricewaterhouseCoopers AS**

Hallvard Helgetun  
Statsautorisert revisor  
(elektronisk signert)

(2)



 Securely signed with Brevio

Revisjonsberetning

**Signers:**

**Name**  
Helgetun, Halvard

**Method**  
BANKID\_MOBILE

**Date**  
2021-06-30 11:12



**This document package contains:**

- Closing page (this page)
- The original document(s)
- The electronic signatures. These are not visible in the document, but are electronically integrated.



This file is sealed with a digital signature.  
The seal is a guarantee for the authenticity  
of the document.



## Resultatregnskap

### Evo Franchise AS

|   | Note | 2020             | 2019             |
|---|------|------------------|------------------|
| Salgsinntekt                              |      | 3 686 522        | 2 639 846        |
| <b>Sum driftsinntekter</b>                |      | <b>3 686 522</b> | <b>2 639 846</b> |
| Annen driftskostnad                       | 1    | 3 683 495        | 2 635 560        |
| <b>Sum driftskostnader</b>                |      | <b>3 683 495</b> | <b>2 635 560</b> |
| <b>Driftsresultat</b>                     |      | <b>3 027</b>     | <b>4 286</b>     |
| <b>Finansinntekter og finanskostnader</b> |      |                  |                  |
| Annen renteinntekt                        |      | 3 366            | 2 404            |
| Annen finansinntekt                       |      | 317 548          | 26 124           |
| Rentekostnad til foretak i samme konsern  |      | 41 278           | 54 549           |
| Annen finanskostnad                       |      | 43 314           | 9 075            |
| <b>Resultat av finansposter</b>           |      | <b>236 322</b>   | <b>-35 096</b>   |
| Resultat før skattekostnad                |      | 239 349          | -30 810          |
| Skattekostnad på ordinært resultat        | 2    | 52 657           | -6 778           |
| <b>Årsresultat</b>                        |      | <b>186 692</b>   | <b>-24 032</b>   |
| <b>Overføringer</b>                       |      |                  |                  |
| Avsatt til annen egenkapital              |      | 186 692          | 0                |
| Avsatt til annen egenkapital              |      | 0                | 24 032           |
| <b>Sum overføringer</b>                   |      | <b>186 692</b>   | <b>-24 032</b>   |



**Balanse**  
**Evo Franchise AS**


| <b>Eiendeler</b>             | <b>Note</b> | <b>2020</b>      | <b>2019</b>      |
|------------------------------|-------------|------------------|------------------|
| <b>Omløpsmidler</b>          |             |                  |                  |
| <b>Fordringer</b>            |             |                  |                  |
| Kundefordringer              |             | 315 729          | 274 528          |
| Andre kortsiktige fordringer |             | 888 683          | 30 810           |
| <b>Sum fordringer</b>        |             | <b>1 204 412</b> | <b>305 338</b>   |
| <b>Investeringer</b>         |             |                  |                  |
| Bankinnskudd, kontanter o.l. |             | 3 839 234        | 2 721 471        |
| <b>Sum omløpsmidler</b>      |             | <b>5 043 646</b> | <b>3 026 809</b> |
| <b>Sum eiendeler</b>         |             | <b>5 043 646</b> | <b>3 026 809</b> |

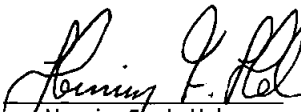


**Balanse**  
**Evo Franchise AS**

| Egenkapital og gjeld              | Note | 2020             | 2019             |
|-----------------------------------|------|------------------|------------------|
| <b>Egenkapital</b>                |      |                  |                  |
| <b>Innskutt egenkapital</b>       |      |                  |                  |
| Aksjekapital                      | 3    | 30 000           | 30 000           |
| Overkurs                          |      | 70 000           | 70 000           |
| <b>Sum innskutt egenkapital</b>   |      | <b>100 000</b>   | <b>100 000</b>   |
| <b>Opptjent egenkapital</b>       |      |                  |                  |
| Annen egenkapital                 | 4    | 65 986           | 65 986           |
| <b>Sum opptjent egenkapital</b>   |      | <b>65 986</b>    | <b>65 986</b>    |
| <b>Sum egenkapital</b>            |      | <b>165 986</b>   | <b>165 986</b>   |
| <b>Gjeld</b>                      |      |                  |                  |
| <b>Annen langsiktig gjeld</b>     |      |                  |                  |
| Øvrig langsiktig gjeld            |      | 0                | 14 156           |
| <b>Sum annen langsiktig gjeld</b> |      | <b>0</b>         | <b>14 156</b>    |
| <b>Kortsiktig gjeld</b>           |      |                  |                  |
| Leverandørgjeld                   | 5    | 4 486 215        | 10 343           |
| Skyldig offentlige avgifter       |      | 0                | 7 318            |
| Annen kortsiktig gjeld            | 5    | 391 445          | 2 829 006        |
| <b>Sum kortsiktig gjeld</b>       |      | <b>4 877 660</b> | <b>2 846 667</b> |
| <b>Sum gjeld</b>                  |      | <b>4 877 660</b> | <b>2 860 823</b> |
| <b>Sum egenkapital og gjeld</b>   |      | <b>5 043 646</b> | <b>3 026 809</b> |

Oslo, 14.06.2021  
Styret i Evo Franchise AS

  
Morten Inge Hellevang  
styreleder/daglig leder

  
Henning Frode Holm  
styremedlem



## Regnskapsprinsipper

Årsregnskapet er satt opp i samsvar med regnskapsloven og NRS 8 - God regnskapsskikk for små foretak.

### Driftsinntekter

Inntektsføring ved salg av varer skjer på leveringstidspunktet. Tjenester inntektsføres etter hvert som de leveres.

### Skatt

Skattekostnaden i resultatregnskapet omfatter både periodens betalbare skatt og endring i utsatt skatt. Utsatt skatt er beregnet med 22% på grunnlag av de midlertidige forskjeller som eksisterer mellom regnskapsmessige og skattemessige verdier, samt ligningsmessig underskudd til fremføring ved utgangen av regnskapsåret. Skatteøkende og skattereduserende midlertidige forskjeller som reverserer eller kan reverseres i samme periode er utlignet og nettoført.

### Klassifisering og vurdering av balanseposter

Eiendeler bestemt til varig eie eller bruk er klassifisert som anleggsmidler. Eiendeler som er knyttet til varekretsløpet er klassifisert som omløpsmidler. Fordringer klassifiseres som omløpsmidler hvis de skal tilbakebetales i løpet av ett år. For gjeld er analoge kriterier lagt til grunn. Første års avdrag på langsiktige fordringer og langsiktig gjeld klassifiseres likevel ikke som omløpsmiddel og kortsiktig gjeld.

### Varige driftsmidler

Tomter avskrives ikke. Varige driftsmidler balanseføres og avskrives lineært over driftsmidlenes forventede levetid dersom de har antatt levetid over 3 år og har en kostpris som overstiger kr 15 000. Vedlikehold av driftsmidler kostnadsføres løpende. Påkostninger eller forbedringer tillegges driftsmidlets kostpris og avskrives i takt med driftsmidlet. Skillet mellom vedlikehold og påkostning/forbedring regnes i forhold til driftsmidlets stand ved kjøp av driftsmidlet. Utgifter til leie av driftsmidler kostnadsføres. Forskuddsbetalinger balanseføres som forskuddsbetalt kostnad, og fordeles over leieperioden.

### Fordringer

Kundefordringer og andre fordringer oppføres til pålydende etter fradrag for avsetning til forventet tap. Avsetning til tap gjøres på grunnlag av en individuell vurdering av de enkelte fordringene.



## Note 1 Lønnskostnader, antall ansatte, godtgjørelser, lån til ansatte m.v.

Selskapet har ikke hatt ansatte i 2020, og har derfor ikke plikt til å ha tjenstepensjonsordning etter lov om obligatorisk tjenstepensjon.

| <b>Kostnadsført godtgjørelse til revisor</b> | <b>2020</b>   | <b>2019</b>   |
|--|---------------|---------------|
| Revisjon                                     | 20 204        | 15 400        |
| Andre tjenester                              | 16 500        | 15 400        |
| <b>Sum</b>                                   | <b>36 704</b> | <b>30 800</b> |

Honorar til revisor er ekskl. merverdiavgift.



## Note 2 Skatt

### Beregning av utsatt skatt/utsatt skattefordel:

|  | 2020     | 2019     | Endring  |
|--|----------|----------|----------|
| Midlertidig forskjeller:                   |          |          |          |
| Akkumulert fremførbart underskudd          | 0        | 0        | 0        |
| Utsatt skatt (22 %)                        | 0        | 0        | 0        |
| Herav ikke balanseført utsatt skattefordel | 0        | 0        | 0        |
| <b>Utsatt skatt i balansen</b>             | <b>0</b> | <b>0</b> | <b>0</b> |

### Grunnlag for skattekostnad, endring i utsatt skatt og betalbar skatt

|                              | 2020     | 2019     |
|------------------------------|----------|----------|
| Skattepliktig inntekt:       |          |          |
| Resultat før skattekostnad   | 239 349  | -30 810  |
| Permanente forskjeller       | 0        | 0        |
| Mottatt konsernbidrag        | 0        | 30 810   |
| Avgitt konsernbidrag         | -239 349 | 0        |
| <b>Skattepliktig inntekt</b> | <b>0</b> | <b>0</b> |

|   | 2020     | 2019     |
|---|----------|----------|
| Betalbar skatt:                         |          |          |
| Betalbar skatt på årets resultat        | 52 657   | -6 778   |
| Betalbar skatt på avgitt konsernbidrag  | -52 657  | 0        |
| Betalbar skatt på mottatt konsernbidrag | 0        | 6 778    |
| <b>Betalbar skatt i balansen</b>        | <b>0</b> | <b>0</b> |

|                                   | 2020          | 2019          |
|-----------------------------------|---------------|---------------|
| Årets skattekostnad:              |               |               |
| Betalbar skatt på årets resultat  | 52 657        | 0             |
| For mye, lite avsatt tidligere år | 0             | 0             |
| Sum betalbar skatt                | 52 657        | 0             |
| Endring i utsatt skattefordel     | 0             | -6 778        |
| <b>Årets skattekostnad</b>        | <b>52 657</b> | <b>-6 778</b> |

|                                      |          |          |
|--------------------------------------|----------|----------|
| Avstemming av årets skattekostnad:   |          |          |
| Resultat før skatt                   | 239 349  | -30 810  |
| Beregnet skatt av resultat før skatt | 52 657   | -6 778   |
| Skattekostnad i resultatregnskapet   | 52 657   | -6 778   |
| Differanse                           | 0        | 0        |
| <b>Sum forklart differanse</b>       | <b>0</b> | <b>0</b> |



## Note 3 Aksjekapital og aksjonærinformasjon

Aksjekapitalen på kr. 30 000 består av 300 000 aksjer à kr. 0,1.

### Oversikt over de største aksjonærene 31.12.2020

| Navn                    | Antall aksjer  | Eierandel   |
|-------------------------|----------------|-------------|
| Fitness Group Nordic AS | 300 000        | 100%        |
| <b>Sum</b>              | <b>300 000</b> | <b>100%</b> |

Alle aksjer er eid av morselskapet Fitness Group Nordic AS med forretningsadresse Karenslyst allé 50, 0279 OSLO. Der kan konsernregnskapet som inkluderer Evo Franchise AS fås utlevert.

## Note 4 Egenkapital

|                               | Aksjekapital  | Overkurs      | Annen egenkapital | Sum egenkapital |
|-------------------------------|---------------|---------------|-------------------|-----------------|
| Egenkapital 01.01.2020        | 30 000        | 70 000        | 65 986            | 165 986         |
| Årets resultat                | 0             | 0             | 186 692           | 186 692         |
| Avgitt konsernbidrag          | 0             | 0             | -186 692          | -186 692        |
| <b>Egenkapital 31.12.2020</b> | <b>30 000</b> | <b>70 000</b> | <b>65 986</b>     | <b>165 986</b>  |

## Note 5 Mellomværende med selskap i samme konsern m.v.

|                                  |                  |                  |
|----------------------------------|------------------|------------------|
| <b>Annen langsiktig gjeld</b>    | <b>2020</b>      | <b>2019</b>      |
| Foretak i samme konsern          | 0                | 14 156           |
| Rentekostnader                   | 41 278           | 54 549           |
| <b>Sum</b>                       | <b>41 278</b>    | <b>68 705</b>    |
| <b>Annen langsiktig fordring</b> | <b>2020</b>      | <b>2019</b>      |
| Foretak i samme konsern          | 0                | 0                |
| Renteinntekter                   | 0                | 0                |
| <b>Sum</b>                       | <b>0</b>         | <b>0</b>         |
| <b>Annen kortsiktig fordring</b> | <b>2020</b>      | <b>2019</b>      |
| Konsernbidrag                    | 0                | 30 810           |
| <b>Sum</b>                       | <b>0</b>         | <b>30 810</b>    |
| <b>Annen kortsiktig gjeld</b>    | <b>2020</b>      | <b>2019</b>      |
| Konsernbidrag                    | 239 349          | 0                |
| Management fee                   | 3 582 547        | 2 492 674        |
| <b>Sum</b>                       | <b>3 821 896</b> | <b>2 492 674</b> |



## **Note 6 Coronapandemien**

Covid 19 har hatt stor påvirkning på selskapet og konsernets drift. Sentrene både i Norge og Europa har vært helt eller delvis stengt av myndighetene i lange perioder av året. Dette har påvirket selskapet konsernets omsetning og lønnsomhet. Morselskapet har mottatt støtte gjennom myndighetenes kompensasjonsordning. Myndighetenes kompensasjonsordning bidrar fortsatt til å redusere effekten av nedstengingen. Etter den gradvise åpningen av samfunnet våren 2021 har selskapet opplevd godt salg og godt besøk, og dersom situasjonen ikke forverres, forventer styret at situasjonen normaliseres i løpet av 2021. Dersom det kommer nye nedstengninger vil selskapet iverksette ytterligere tiltak for å sikre sunn videre drift.