



ÅRSREGNSKAPET FOR REGNSKAPSÅRET 2022 - GENERELL INFORMASJON

Enheten

Organisasjonsnummer:	920 625 983
Organisasjonsform:	Aksjeselskap
Foretaksnavn:	ARCTIC MINERAL RESOURCES AS
Forretningsadresse:	c/o Veronica Standal Fjordavegen 2164 6817 NAUSTDAL

Regnskapsår

Årsregnskapets periode:	01.01.2022 - 31.12.2022
-------------------------	-------------------------

Konsern

Morselskap i konsern:	Nei
-----------------------	-----

Regnskapsregler

Regler for små foretak benyttet:	Ja
Benyttet ved utarbeidelsen av årsregnskapet til selskapet:	Regnskapslovens alminnelige regler

Årsregnskapet fastsatt av kompetent organ

Bekreftet av representant for selskapet:	Tore Viana-Rønningen
Dato for fastsettelse av årsregnskapet:	31.05.2023

Grunnlag for avgivelse

År 2022: Årsregnskapet er elektronisk innlevert
År 2021: Tall er hentet fra elektronisk innlevert årsregnskap fra 2022

Det er ikke krav til at årsregnskapet m.v. som sendes til Regnskapsregisteret er undertegnet. Kontrollen på at dette er utført ligger hos revisor/enhetens øverste organ. Sikkerheten ivaretas ved at innsender har rolle/rettighet for innsending av årsregnskapet via Altinn, og ved at det bekreftes at årsregnskapet er fastsatt av kompetent organ.

Brønnøysundregistrene, 04.08.2024



Resultatregnskap

Beløp i: NOK	Note	2022	2021
RESULTATREGNSKAP			
Inntekter			
Salgsinntekt		218 693	33 036
Annen driftsinntekt		2 747 676	1 764 753
Sum inntekter		2 966 369	1 797 789
Kostnader			
Lønnskostnad	2		
Avskrivning av driftsmidler og immaterielle eiendeler		415 524	
Annen driftskostnad		29 912 279	16 802 473
Sum kostnader		30 327 803	16 802 473
Driftsresultat		-27 361 434	-15 004 684
Finansinntekter og finanskostnader			
Annen finansinntekt		259 090	14 598
Sum finansinntekter		259 090	14 598
Annen finanskostnad		49 924	19 408
Sum finanskostnader		49 924	19 408
Netto finans		209 166	-4 810
Ordinært resultat før skattekostnad		-27 152 269	-15 009 494
Skattekostnad på resultat	3		
Ordinært resultat etter skattekostnad	4	-27 152 269	-15 009 494
Årsresultat		-27 152 269	-15 009 494
Årsresultat etter minoritetsinteresser		-27 152 269	-15 009 494
Totalresultat		-27 152 269	-15 009 494
Overføringer og disponeringer			
Udekket tap	4	-27 152 269	-15 009 494
Sum overføringer og disponeringer		-27 152 269	-15 009 494



Resultatregnskap

Beløp i: NOK	Note	2022	2021
---------------------	-------------	-------------	-------------



Balanse

Beløp i: NOK	Note	2022	2021
BALANSE - EIENDELER			
Anleggsmidler			
Immaterielle eiendeler			
Utsatt skattefordel	3		
Varige driftsmidler			
Borerigg			1 978 498
Sum varige driftsmidler			1 978 498
Finansielle anleggsmidler			
Investeringer i tilknyttet selskap	5	30 000	
Sum finansielle anleggsmidler		30 000	
Sum anleggsmidler		30 000	1 978 498
Omløpsmidler			
Varer			
Sum varer		246 330	
Fordringer			
Kundefordringer		173 366	19 625
Fordringer på konsernselskap	6	11 782 573	436 197
Andre kortsiktige fordringer		6 104 527	2 072 074
Sum fordringer		18 060 465	2 527 896
Bankinnskudd, kontanter og lignende			
Bankinnskudd, kontanter o.l.	7	16 250 850	7 192 013
Sum bankinnskudd, kontanter og lignende		16 250 850	7 192 013
Sum omløpsmidler		34 557 645	9 719 909
SUM EIENDELER		34 587 645	11 698 407

BALANSE - EGENKAPITAL OG GJELD



Balanse

Beløp i: NOK	Note	2022	2021
Egenkapital			
Innskutt egenkapital			
Aksjekapital	4	63 294	51 297
Overkurs	4		
Annen innskutt egenkapital	4, 8, 4, 8	71 510 060	30 854 297
Sum innskutt egenkapital		71 573 355	30 905 594
Opptjent egenkapital			
Annen egenkapital	8		
Udisponert resultat			
Udekket tap	4	47 409 123	20 251 284
Sum opptjent egenkapital		-47 409 123	-20 251 284
Sum egenkapital	4	24 164 231	10 654 309
Gjeld			
Langsiktig gjeld			
Utsatt skatt	3		
Annen langsiktig gjeld			
Sum langsiktig gjeld		0	0
Kortsiktig gjeld			
Leverandørgjeld		6 764 746	981 927
Betalbar skatt	3		
Skyldig offentlige avgifter			
Annen kortsiktig gjeld		3 658 668	62 171
Sum kortsiktig gjeld		10 423 414	1 044 098
Sum gjeld		10 423 414	1 044 098
SUM EGENKAPITAL OG GJELD		34 587 645	11 698 407



Brønnøysundregistrene

ÅRSREGNSKAP FOR REGNSKAPSÅRET 2022 - GENERELL INFORMASJON

Journalnummer: 2023 499600

Enheten

Organisasjonsnummer: 920 625 983
Organisasjonsform: Aksjeselskap
Foretaksnavn: ARCTIC MINERAL RESOURCES AS
Forretningsadresse: c/o Veronica Standal
Fjordavegen 2164
6817 NAUSTDAL

Regnskapsår

Årsregnskapets periode: 01.01.2022 - 31.12.2022

Konsern

Morselskap i konsern: Nei

Regnskapsregler

Regler for små foretak benyttet: Ja
Benyttet ved utarbeidelsen av
årsregnskapet til selskapet: Regnskapslovens alminnelige regler

Årsregnskapet fastsatt av kompetent organ

Bekreftet av representant for selskapet: Tore Viana-Rønningen
Dato for fastsettelse av årsregnskapet: 31.05.2023

Grunnlag for avgivelse

År 2022: Årsregnskap er elektronisk innlevert.
År 2021: Tall er hentet fra elektronisk innlevert årsregnskap fra 2022.

Det er ikke krav til at årsregnskapet m.v. som sendes til Regnskapsregisteret er undertegnet. Kontrollen på at dette er utført ligger hos revisor/enhetens øverste organ. Sikkerheten ivaretas ved at innsender har rolle/rettighet for innsending av årsregnskapet via Altinn, og ved at det bekreftes at årsregnskapet er fastsatt av kompetent organ.

Brønnøysundregistrene, 24.06.2023



Organisasjonsnr: 920 625 983
ARCTIC MINERAL RESOURCES AS

RESULTATREGNSKAP

Beløp i: NOK	Note	2022	2021
RESULTATREGNSKAP			
Inntekter			
Salgsinntekt		218 693	33 036
Annen driftsinntekt		2 747 676	1 764 753
Sum inntekter		2 966 369	1 797 789
Kostnader			
Lønnskostnad	2		
Avskrivning av driftsmidler og immaterielle eiendeler		415 524	
Annen driftskostnad		29 912 279	16 802 473
Sum kostnader		30 327 803	16 802 473
Driftsresultat		-27 361 434	-15 004 684
Finansinntekter og finanskostnader			
Annen finansinntekt		259 090	14 598
Sum finansinntekter		259 090	14 598
Annen finanskostnad		49 924	19 408
Sum finanskostnader		49 924	19 408
Netto finans		209 166	-4 810
Ordinært resultat før skattekostnad		-27 152 269	-15 009 494
Skattekostnad på resultat	3		
Ordinært resultat etter skattekostnad	4	-27 152 269	-15 009 494
Årsresultat		-27 152 269	-15 009 494
Årsresultat etter minoritetsinteresser		-27 152 269	-15 009 494
Totalresultat		-27 152 269	-15 009 494
Overføringer og disponeringer			
Udekket tap	4	-27 152 269	-15 009 494
Sum overføringer og disponeringer		-27 152 269	-15 009 494



Organisasjonsnr: 920 625 983
ARCTIC MINERAL RESOURCES AS

BALANSE

Beløp i: NOK **Note** **2022** **2021**

BALANSE - EIENDELER

Anleggsmidler

Immaterielle eiendeler

Utsatt skattefordel 3

Varige driftsmidler

Borerigg 1 978 498

Sum varige driftsmidler 1 978 498

Finansielle anleggsmidler

Investeringer i

tilknyttet selskap 5 30 000

Sum finansielle

anleggsmidler 30 000

Sum anleggsmidler 30 000 1 978 498

Omløpsmidler

Varer

Sum varer 246 330

Fordringer

Kundefordringer 173 366 19 625

Fordringer på
konsernselskap 6 11 782 573 436 197

Andre kortsiktige
fordringer 6 104 527 2 072 074

Sum fordringer 18 060 465 2 527 896

Bankinnskudd, kontanter og lignende

Bankinnskudd, kontanter o.
l. 7 16 250 850 7 192 013

**Sum bankinnskudd,
kontanter og lignende 16 250 850 7 192 013**

Sum omløpsmidler 34 557 645 9 719 909

SUM EIENDELER 34 587 645 11 698 407

BALANSE - EGENKAPITAL OG GJELD

Egenkapital

Innskutt egenkapital

Aksjekapital 4 63 294 51 297

Overkurs 4

Annen innskutt egenkapital 4, 8, 4, 71 510 060 30 854 297



Sum innskutt egenkapital		71 573 355	30 905 594
Opptjent egenkapital			
Annen egenkapital	8		
Udisponert resultat			
Udekket tap	4	47 409 123	20 251 284
Sum opptjent egenkapital		-47 409 123	-20 251 284
Sum egenkapital	4	24 164 231	10 654 309
Gjeld			
Langsiktig gjeld			
Utsatt skatt	3		
Annen langsiktig gjeld			
Sum langsiktig gjeld		0	0
Kortsiktig gjeld			
Leverandørgjeld		6 764 746	981 927
Betalbar skatt	3		
Skyldig offentlige avgifter			
Annen kortsiktig gjeld		3 658 668	62 171
Sum kortsiktig gjeld		10 423 414	1 044 098
Sum gjeld		10 423 414	1 044 098
SUM EGENKAPITAL OG GJELD		34 587 645	11 698 407



Organisasjonsnr: 920 625 983
ARCTIC MINERAL RESOURCES AS

NOTEOPPLYSNINGER - SELSKAP - alle poster oppgitt i hele tall

Note

Antall årsverk i regnskapsåret
0.00

<u>Sum</u>	<u>Beløp</u>
<u>Balanseført verdi 31.12.</u>	<u>Varige driftsmidler Immaterielle eiend.</u>

Konsernregnskap

Morselskapet sitt navn

Forretningskontor for morselskapet

Begrunnelse for at datterselskap er utelatt fra konsolideringen

<u>Samlet beløp - tilknyttet selskap</u>	<u>Årets</u>	<u>Fjorårets</u>
--	--------------	------------------

<u>Samlet beløp - foretak i samme konsern</u>	<u>Årets</u>	<u>Fjorårets</u>
---	--------------	------------------

<u>Samlet beløp - foretak i samme konsern</u>	<u>Årets</u>	<u>Fjorårets</u>
---	--------------	------------------

<u>Samlet beløp - felles kontrollert virksomhet</u>	<u>Årets</u>	<u>Fjorårets</u>
---	--------------	------------------

<u>Pantstillelse</u>	<u>Beløp</u>
----------------------	--------------

<u>Beholdning av egne aksjer</u>	<u>Antall</u>	<u>Pålydende</u>	<u>Andel av aksjek.</u>
----------------------------------	---------------	------------------	-------------------------



Arctic Mineral Resources AS

Resultatregnskap 01.01 - 31.12

	Note	2022	2021
Driftsinntekter			
Salgsinntekt		218 693	33 036
Annen driftsinntekt		2 747 676	1 764 753
Sum driftsinntekter		<u>2 966 369</u>	<u>1 797 789</u>
Driftskostnader			
Avskrivning av driftsmidler og immaterielle eiendeler		415 524	0
Annen driftskostnad		29 912 279	16 802 473
Sum driftskostnader		<u>30 327 803</u>	<u>16 802 473</u>
Driftsresultat		<u>(27 361 434)</u>	<u>(15 004 684)</u>
Finansposter			
Annen finansinntekt		259 090	14 598
Annen finanskostnad		(49 924)	(19 408)
Resultat av finansposter		<u>209 166</u>	<u>(4 810)</u>
Resultat før skattekostnad		<u>(27 152 269)</u>	<u>(15 009 494)</u>
Resultat	4	<u>(27 152 269)</u>	<u>(15 009 494)</u>
Årsresultat		<u>(27 152 269)</u>	<u>(15 009 494)</u>
Overføringer			
Overført til udekket tap	4	<u>(27 152 269)</u>	<u>(15 009 494)</u>
Sum overføringer		<u>(27 152 269)</u>	<u>(15 009 494)</u>



Arctic Mineral Resources AS

Balanse pr 31.12

Eiendeler	Note	2022	2021
Anleggsmidler			
Varige driftsmidler			
Borerigg		0	1 978 498
Sum varige driftsmidler		<u>0</u>	<u>1 978 498</u>
Investeringer i tilknyttet selskap	5	30 000	0
Sum finansielle anleggsmidler		<u>30 000</u>	<u>0</u>
Sum anleggsmidler		<u>30 000</u>	<u>1 978 498</u>
Omløpsmidler			
Lager av varer og annen beholdning		<u>246 330</u>	<u>0</u>
Fordringer			
Kundefordringer		173 366	19 625
Fordringer på konsernselskap	6	11 782 573	436 197
Andre kortsiktige fordringer		6 104 527	2 072 074
Sum fordringer		<u>18 060 465</u>	<u>2 527 896</u>
Bankinnskudd, kontanter o.l.	7	<u>16 250 850</u>	<u>7 192 013</u>
Sum omløpsmidler		<u>34 557 645</u>	<u>9 719 909</u>
Sum eiendeler		<u>34 587 645</u>	<u>11 698 407</u>



Arctic Mineral Resources AS

Balanse pr 31.12

Egenkapital og gjeld	Note	2022	2021
Egenkapital			
Innskutt egenkapital			
Aksjekapital	4	63 294	51 297
Ikke registrert kapitalforhøyelse	4, 8	1 099 680	0
Annen innskutt egenkapital	4, 8	70 410 380	30 854 297
Sum innskutt egenkapital		<u>71 573 355</u>	<u>30 905 594</u>
Opptjent egenkapital			
Udekket tap	4	<u>(47 409 123)</u>	<u>(20 251 284)</u>
Sum opptjent egenkapital		<u>(47 409 123)</u>	<u>(20 251 284)</u>
Sum egenkapital	4	<u>24 164 231</u>	<u>10 654 309</u>
Gjeld			
Kortsiktig gjeld			
Leverandørgjeld		6 764 746	981 927
Annen kortsiktig gjeld		<u>3 658 668</u>	<u>62 171</u>
Sum kortsiktig gjeld		<u>10 423 414</u>	<u>1 044 098</u>
Sum gjeld		<u>10 423 414</u>	<u>1 044 098</u>
Sum egenkapital og gjeld		<u>34 587 645</u>	<u>11 698 407</u>

26.05.2023

Styret i Arctic Mineral Resources AS

Arnold Rørholt
styreleder

Stian Thingnes
styremedlem

Veronica Standal
styremedlem

Tore Viana-Rønningen
daglig leder



Arctic Mineral Resources AS

Noter

Note 1 Regnskapsprinsipper

Regnskap pr. 31.12.22 for Arctic Mineral Resources AS («AMR» eller «Selskapet») er satt opp i samsvar med regnskapsloven og god regnskapsskikk. Selskapet har videre fulgt relevante bestemmelser i Norsk Regnskapsstandard utarbeidet av Norsk Regnskapsstiftelse. De unntaksregler som gjelder for små foretak er anvendt der annet ikke er angitt i regnskapsprinsippene.

Driftsinntekter

Inntektsføring ved salg av varer skjer på leveringstidspunktet. Tjenester inntektsføres etter hvert som de blir levert.

Omløpsmidler og kortsiktig gjeld

Omløpsmidler og kortsiktig gjeld omfatter normalt poster som forfaller til betaling innen ett år etter siste dag i regnskapsåret samt poster som knytter seg til varekretsløpet. Omløpsmidler vurderes til laveste verdi av anskaffelseskost og antatt virkelig verdi.

Anleggsmidler

Anleggsmidler omfatter eiendeler bestemt til varig eie og bruk for virksomheten. Anleggsmidler er vurdert til anskaffelseskost. Varige driftsmidler føres opp i balansen og avskrives over driftsmidlets forventede økonomiske levetid. Varige driftsmidler nedskrives til virkelig verdi ved verdifall som forventes ikke å være av forbigående art. Nedskrivninger blir reversert når grunnlaget for nedskrivningen ikke lenger finnes å være til stede.

Fordringer

Kundefordringer og andre fordringer føres opp i balansen til pålydende etter fradrag for avsetning til påregnelig tap. Avsetning til påregnelig tap gjøres på grunnlag av en individuell vurdering av de enkelte fordringene. For kundefordringer og andre fordringer gjøres det en vurdering herunder en vurdering av en uspesifisert avsetning for å dekke antatt tap.

Valuta

Pengeposter i utenlandsk valuta vurderes iht. kursen ved regnskapsperiodens slutt.

Note 2 Lønns- og personalkostnader

Selskapet har ingen ansatte og er ikke pliktig til å inngå avtale om obligatorisk tjenstepensjon. Selskapet har en oppdragsavtale med selskapet Arctic Minerals Management AS som ivaretar sentrale ledelses og operative funksjoner i Selskapet. Se nærmere informasjon inntatt i note 4.

**Arctic Mineral Resources AS****Noter****Note 3 Skatt**

Årets skattekostnad	2022	2021
Resultatført skatt på ordinært resultat:		
Betalbar skatt	0	0
Endring i utsatt skattefordel	0	0
Skattekostnad ordinært resultat	0	0
Skattepliktig inntekt:		
Resultat før skatt	-27 152 269	-15 009 494
Permanente forskjeller	-2 746 370	-1 220 732
Endring i midlertidige forskjeller	332 419	0
Skattepliktig inntekt	-29 566 219	-16 230 227
Betalbar skatt i balansen:		
Betalbar skatt på årets resultat	0	0
Sum betalbar skatt i balansen	0	0

Skatteeffekten av midlertidige forskjeller og underskudd til fremføring som har gitt opphav til utsatt skatt og utsatte skattefordeler, spesifisert på typer av midlertidige forskjeller

	2022	2021	Endring
Varige driftsmidler	-332 419	0	332 419
Sum	-332 419	0	332 419
Akkumulert fremførbart underskudd	-51 547 185	-21 980 966	29 566 219
Inngår ikke i beregningen av utsatt skatt	51 879 604	21 980 965	-29 898 639
Utsatt skattefordel (22 %)	0	0	0

I henhold til God regnskapsskikk for små foretak balanseføres ikke utsatt skattefordel.



Arctic Mineral Resources AS

Noter

Note 4 Selskapskapital og aksjonærforhold

Selskapets aksjekapital er NOK 62 084,10 fordelt på 620 841 ordinære aksjer og 12 102 aksjer klasse B; hver pålydende NOK 0,1. B-aksjene har ikke stemmerett, men har en verdi relativt til de ordinære aksjene.

	Aksjekapital	Annen innskutt egenkapital	Udekket tap	Sum egenkapital
Balanse 01.01	51 297	30 854 297	-20 251 284	10 654 309
Årets resultat	0	0	-27 152 269	-27 152 269
Kapitalutvidelse	11 997	40 650 193	0	40 662 190
Balanse 31.12	63 294	71 504 490	-47 403 553	24 164 231

Selskapets aksjonærer:

Aksjonærer	Ordinære	Klasse B	Totalt	Ordinære	Totalt
Minerals Invest AS	110 946	1 005	111 951	17,9 %	17,7 %
Arctic Minerals Management AS	93 032	10 045	103 077	15,0 %	16,3 %
Esmar AS	69 387	120	69 507	11,2 %	11,0 %
MNL Holding AS	40 052	-	40 052	6,5 %	6,3 %
Atle Wefring	40 050	-	40 050	6,5 %	6,3 %
Stian Thingnes	40 000	-	40 000	6,4 %	6,3 %
Seriva AS	35 686	243	35 929	5,7 %	5,7 %
Munky Holding AS	32 470	406	32 876	5,2 %	5,2 %
Anbjørg Johanne Aarseth Kalstad	20 064	-	20 064	3,2 %	3,2 %
Geir Kalstad	20 064	-	20 064	3,2 %	3,2 %
Jostein Standal	20 050	-	20 050	3,2 %	3,2 %
Veronica Standal	20 000	-	20 000	3,2 %	3,2 %
Oleum AS	11 314	122	11 436	1,8 %	1,8 %
Robert Hermansen	10 606	5	10 611	1,7 %	1,7 %
Nils Egil Johannessen	10 000	-	10 000	1,6 %	1,6 %
Eirik Bergersen	4 054	24	4 078	0,7 %	0,6 %
Snorre Nordhus	3 630	60	3 690	0,6 %	0,6 %
Arild Vedvik	3 914	-	3 914	0,6 %	0,6 %
May Munkvold	3 791	24	3 815	0,6 %	0,6 %
Eivind Vedvik	3 229	-	3 229	0,5 %	0,5 %
Øvrige aksjonærer	28 502	48	28 550	4,6 %	4,5 %
Sum	620 841	12 102	632 943	100%	100%

Note 5 Aksjer i datterselskap

	Eierandel	Forretnings-kontor	Andel årsresultat	Andel egenkapital	Bokført verdi
Norse Diamond Drilling AS	100 %	Oslo	-1 697 675	-1 667 675	30 000

Da selskapene er små, er det i tråd med regnskapslovens § 3-2, 4. ledd, ikke utarbeidet konsernregnskap.



Arctic Mineral Resources AS

Noter

Note 6 Mellomværende med selskap i samme konsern

Fordringer	2022	2021
Kortsiktig lån Norse Diamond Drilling AS	6 186 404	0
Andre kortsiktige fordringer konsern	5 596 169	436 197
Sum	11 782 573	436 197

Lånet til Norse Diamond Drilling AS er den 24. mars 2023 konvertert til egenkapital i datterselskapet.

Note 7 Bankinnskudd

Av samlet bankinnskudd på NOK 16 250 850 er NOK 6 369 660 stilt som sikkerhet for sakskostnader etter dom i fastsettelsessøksmålet fra Borgarting lagmgannrett. Selskapet anket dommen. Ankeutvalget i Høyesterett har sluppet inn anken til full behandling i Høyesteret, noe bare et fåtall saker gjør. Saken er foreløpig berammet til behandling i oktober 2023. Ved positivt utfall av, blir midlene frigitt.

Note 8 Hendelsen etter balansedagen

Innbetalt, men ikke registrert kapitalforhøyelse per 31.12.22 på kr 1 099 680 ble registrert i Foretaksregisteret den 10.01.23. Den 31.01.23 ble det registrert ytterligere en kapitalforhøyelse på kr 3 499 700.

Etter kapitalforhøyelsene i januar, har selskapet en aksjekapital på kr 64 458,70 fordelt på 632 485 ordinære aksjer og 12 102 B-aksjer,



Moore AS
Tullins gate 2
N-0166 Oslo
T +47 22 98 15 40
E info@moore-norway.no
Org.nr. NO 823 389 272 MVA
www.moore-norway.no

Til generalforsamlingen i
Arctic Mineral Resources AS

Uavhengig revisors beretning

Konklusjon

Vi har revidert årsregnskapet for Arctic Mineral Resources AS som viser et underskudd på kr 27 152 269. Årsregnskapet består av balanse per 31. desember 2022, resultatregnskap for regnskapsåret avsluttet per denne datoen og noter til årsregnskapet, herunder et sammendrag av viktige regnskapsprinsipper.

Etter vår mening

- oppfyller årsregnskapet gjeldende lovkrav, og
- gir årsregnskapet et rettviseende bilde av selskapets finansielle stilling per 31. desember 2022, og av dets resultater for regnskapsåret avsluttet per denne datoen i samsvar med regnskapslovens regler og god regnskapsskikk i Norge.

Grunnlag for konklusjonen

Vi har gjennomført revisjonen i samsvar med International Standards on Auditing (ISA-ene). Våre oppgaver og plikter i henhold til disse standardene er beskrevet nedenfor under *Revisors oppgaver og plikter ved revisjonen av årsregnskapet*. Vi er uavhengige av selskapet i samsvar med kravene i relevante lover og forskrifter i Norge og International Code of Ethics for Professional Accountants (inkludert internasjonale uavhengighetsstandarder) utstedt av International Ethics Standards Board for Accountants (IESBA-reglene), og vi har overholdt våre øvrige etiske forpliktelser i samsvar med disse kravene. Innhentet revisjonsbevis er etter vår vurdering tilstrekkelig og hensiktsmessig som grunnlag for vår konklusjon.

Styrets og daglig leders ansvar for årsregnskapet

Styret og daglig leder (ledelsen) er ansvarlige for å utarbeide årsregnskapet og for at det gir et rettviseende bilde i samsvar med regnskapslovens regler og god regnskapsskikk i Norge. Ledelsen er også ansvarlig for slik internkontroll som den finner nødvendig for å kunne utarbeide et årsregnskap som ikke inneholder vesentlig feilinformasjon, hverken som følge av misligheter eller utilsiktede feil.

Ved utarbeidelsen av årsregnskapet må ledelsen ta standpunkt til selskapets evne til fortsatt drift og opplyse om forhold av betydning for fortsatt drift. Forutsetningen om fortsatt drift skal legges til grunn for årsregnskapet så lenge det ikke er sannsynlig at virksomheten vil bli avvirket.

Revisors oppgaver og plikter ved revisjonen av årsregnskapet

Vårt mål er å oppnå betryggende sikkerhet for at årsregnskapet som helhet ikke inneholder vesentlig feilinformasjon, hverken som følge av misligheter eller utilsiktede feil, og å avgi en revisjonsberetning som inneholder vår konklusjon. Betryggende sikkerhet er en høy grad av sikkerhet, men ingen garanti for at en revisjon utført i samsvar med ISA-ene, alltid vil avdekke vesentlig feilinformasjon. Feilinformasjon kan oppstå som følge av misligheter eller utilsiktede feil. Feilinformasjon er å anse som vesentlig dersom den enkeltvis eller samlet med rimelighet kan forventes å påvirke de økonomiske beslutningene som brukerne foretar på grunnlag av årsregnskapet.




Som del av en revisjon i samsvar med ISA-ene, utøver vi profesjonelt skjønn og utviser profesjonelt skepsis gjennom hele revisjonen. I tillegg:

- identifiserer og vurderer vi risikoen for vesentlig feilinformasjon i regnskapet, enten det skyldes misligheter eller utilsiktede feil. Vi utformer og gjennomfører revisjonshandlinger for å håndtere slike risikoer, og innhenter revisjonsbevis som er tilstrekkelig og hensiktsmessig som grunnlag for vår konklusjon. Risikoen for at vesentlig feilinformasjon som følge av misligheter ikke blir avdekket, er høyere enn for feilinformasjon som skyldes utilsiktede feil, siden misligheter kan innebære samarbeid, forfalskning, bevisste utelatelser, uriktige fremstillinger eller overstyring av internkontroll.
- opparbeider vi oss en forståelse av intern kontroll som er relevant for revisjonen, for å utforme revisjonshandlinger som er hensiktsmessige etter omstendighetene, men ikke for å gi uttrykk for en mening om effektiviteten av selskapets interne kontroll.
- evaluerer vi om de anvendte regnskapsprinsippene er hensiktsmessige og om regnskaps-estimatene og tilhørende noteopplysninger utarbeidet av ledelsen er rimelige.
- konkluderer vi på om ledelsens bruk av fortsatt drift-forutsetningen er hensiktsmessig, og, basert på innhentede revisjonsbevis, hvorvidt det foreligger vesentlig usikkerhet knyttet til hendelser eller forhold som kan skape tvil av betydning om selskapets evne til fortsatt drift. Dersom vi konkluderer med at det eksisterer vesentlig usikkerhet, kreves det at vi i revisjonsberetningen henleder oppmerksomheten på tilleggsopplysningene i årsregnskapet, eller, dersom slike tilleggsopplysninger ikke er tilstrekkelige, at vi modifierer vår konklusjon. Våre konklusjoner er basert på revisjonsbevis innhentet frem til datoen for revisjonsberetningen. Etterfølgende hendelser eller forhold kan imidlertid medføre at selskapet ikke kan fortsette driften.
- evaluerer vi den samlede presentasjonen, strukturen og innholdet i årsregnskapet, inkludert tilleggsopplysningene, og hvorvidt årsregnskapet gir uttrykk for de underliggende transaksjonene og hendelsene på en måte som gir et rettviseende bilde.

Vi kommuniserer med styret blant annet om det planlagte innholdet i og tidspunkt for revisjonsarbeidet og eventuelle vesentlige funn i revisjonen, herunder vesentlige svakheter i intern kontroll som vi avdekker gjennom revisjonen.

Oslo, 31. mai 2023

MOORE AS



Bjørn M. Naustheller
Statsautorisert revisor



Arctic Mineral Resources AS

Resultatregnskap 01.01 - 31.12

	Note	2022	2021
Driftsinntekter			
Salgsinntekt		218 693	33 036
Annen driftsinntekt		2 747 676	1 764 753
Sum driftsinntekter		<u>2 966 369</u>	<u>1 797 789</u>
Driftskostnader			
Avskrivning av driftsmidler og immaterielle eiendeler		415 524	0
Annen driftskostnad		29 912 279	16 802 473
Sum driftskostnader		<u>30 327 803</u>	<u>16 802 473</u>
Driftsresultat		<u>(27 361 434)</u>	<u>(15 004 684)</u>
Finansposter			
Annen finansinntekt		259 090	14 598
Annen finanskostnad		(49 924)	(19 408)
Resultat av finansposter		<u>209 166</u>	<u>(4 810)</u>
Resultat før skattekostnad		<u>(27 152 269)</u>	<u>(15 009 494)</u>
Resultat	4	<u>(27 152 269)</u>	<u>(15 009 494)</u>
Årsresultat		<u>(27 152 269)</u>	<u>(15 009 494)</u>
Overføringer			
Overført til udekket tap	4	<u>(27 152 269)</u>	<u>(15 009 494)</u>
Sum overføringer		<u>(27 152 269)</u>	<u>(15 009 494)</u>



Arctic Mineral Resources AS

Balanse pr 31.12

Eiendeler	Note	2022	2021
Anleggsmidler			
Varige driftsmidler			
Borerigg		0	1 978 498
Sum varige driftsmidler		<u>0</u>	<u>1 978 498</u>
Investeringer i tilknyttet selskap	5	30 000	0
Sum finansielle anleggsmidler		<u>30 000</u>	<u>0</u>
Sum anleggsmidler		<u>30 000</u>	<u>1 978 498</u>
Omløpsmidler			
Lager av varer og annen beholdning		<u>246 330</u>	<u>0</u>
Fordringer			
Kundefordringer		173 366	19 625
Fordringer på konsernselskap	6	11 782 573	436 197
Andre kortsiktige fordringer		6 104 527	2 072 074
Sum fordringer		<u>18 060 465</u>	<u>2 527 896</u>
Bankinnskudd, kontanter o.l.	7	<u>16 250 850</u>	<u>7 192 013</u>
Sum omløpsmidler		<u>34 557 645</u>	<u>9 719 909</u>
Sum eiendeler		<u>34 587 645</u>	<u>11 698 407</u>



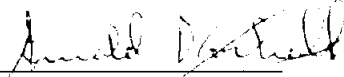
Arctic Mineral Resources AS


Balanse pr 31.12


Egenkapital og gjeld	Note	2022	2021
Egenkapital			
Innskutt egenkapital			
Aksjekapital	4	63 294	51 297
Ikke registrert kapitalforhøyelse	4, 8	1 099 680	0
Annen innskutt egenkapital	4, 8	70 410 380	30 854 297
Sum innskutt egenkapital		<u>71 573 355</u>	<u>30 905 594</u>
Opptjent egenkapital			
Udekket tap	4	<u>(47 409 123)</u>	<u>(20 251 284)</u>
Sum opptjent egenkapital		<u>(47 409 123)</u>	<u>(20 251 284)</u>
Sum egenkapital	4	<u>24 164 231</u>	<u>10 654 309</u>
Gjeld			
Kortsiktig gjeld			
Leverandørgjeld		6 764 746	981 927
Annen kortsiktig gjeld		3 658 668	62 171
Sum kortsiktig gjeld		<u>10 423 414</u>	<u>1 044 098</u>
Sum gjeld		<u>10 423 414</u>	<u>1 044 098</u>
Sum egenkapital og gjeld		<u>34 587 645</u>	<u>11 698 407</u>

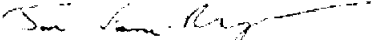
31.05.2023

Styret i Arctic Mineral Resources AS


Arnold Rørholt
styreleder


Stian Thingnes
styremedlem


Veronica Standal
styremedlem


Tore Viana-Rønningen
daglig leder



Arctic Mineral Resources AS

Noter

Note 1 Regnskapsprinsipper

Regnskap pr. 31.12.22 for Arctic Mineral Resources AS («AMR» eller «Selskapet») er satt opp i samsvar med regnskapsloven og god regnskapsskikk. Selskapet har videre fulgt relevante bestemmelser i Norsk Regnskapsstandard utarbeidet av Norsk Regnskapsstiftelse. De unntaksregler som gjelder for små foretak er anvendt der annet ikke er angitt i regnskapsprinsippene.

Driftsinntekter

Inntektsføring ved salg av varer skjer på leveringstidspunktet. Tjenester inntektsføres etter hvert som de blir levert.

Omløpsmidler og kortsiktig gjeld

Omløpsmidler og kortsiktig gjeld omfatter normalt poster som forfaller til betaling innen ett år etter siste dag i regnskapsåret samt poster som knytter seg til varekretsløpet. Omløpsmidler vurderes til laveste verdi av anskaffelseskost og antatt virkelig verdi.

Anleggsmidler

Anleggsmidler omfatter eiendeler bestemt til varig eie og bruk for virksomheten. Anleggsmidler er vurdert til anskaffelseskost. Varige driftsmidler føres opp i balansen og avskrives over driftsmidlets forventede økonomiske levetid. Varige driftsmidler nedskrives til virkelig verdi ved verdifall som forventes ikke å være av forbigående art. Nedskrivninger blir reversert når grunnlaget for nedskrivningen ikke lenger finnes å være til stede.

Fordringer

Kundefordringer og andre fordringer føres opp i balansen til pålydende etter fradrag for avsetning til påregnelig tap. Avsetning til påregnelig tap gjøres på grunnlag av en individuell vurdering av de enkelte fordringene. For kundefordringer og andre fordringer gjøres det en vurdering herunder en vurdering av en uspesifisert avsetning for å dekke antatt tap.

Valuta

Pengeposter i utenlandsk valuta vurderes iht. kursen ved regnskapsperiodens slutt.

Note 2 Lønns- og personalkostnader

Selskapet har ingen ansatte og er ikke pliktig til å inngå avtale om obligatorisk tjenstepensjon. Selskapet har en oppdragsavtale med selskapet Arctic Minerals Management AS som ivaretar sentrale ledelses og operative funksjoner i Selskapet. Se nærmere informasjon inntatt i note 4.



Arctic Mineral Resources AS

Noter

Note 3 Skatt

Årets skattekostnad	2022	2021
Resultatført skatt på ordinært resultat:		
Betalbar skatt	0	0
Endring i utsatt skattefordel	0	0
Skattekostnad ordinært resultat	0	0
Skattepliktig inntekt:		
Resultat før skatt	-27 152 269	-15 009 494
Permanente forskjeller	-2 746 370	-1 220 732
Endring i midlertidige forskjeller	332 419	0
Skattepliktig inntekt	-29 566 219	-16 230 227
Betalbar skatt i balansen:		
Betalbar skatt på årets resultat	0	0
Sum betalbar skatt i balansen	0	0

Skatteeffekten av midlertidige forskjeller og underskudd til fremføring som har gitt opphav til utsatt skatt og utsatte skattefordeler, spesifisert på typer av midlertidige forskjeller

	2022	2021	Endring
Varige driftsmidler	-332 419	0	332 419
Sum	-332 419	0	332 419
Akkumulert fremførbart underskudd	-51 547 185	-21 980 966	29 566 219
Inngår ikke i beregningen av utsatt skatt	51 879 604	21 980 965	-29 898 639
Utsatt skattefordel (22 %)	0	0	0

I henhold til God regnskapsskikk for små foretak balanseføres ikke utsatt skattefordel.



Arctic Mineral Resources AS

Noter

Note 4 Selskapskapital og aksjonærforhold

Selskapets aksjekapital er NOK 63 294,30 fordelt på 620 841 ordinære aksjer og 12 102 aksjer klasse B; hver pålydende NOK 0,1. B-aksjene har ikke stemmerett, men har en verdi relativt til de ordinære aksjene.

	Aksjekapital	Annen innskutt egenkapital	Udekket tap	Sum egenkapital
Balanse 01.01	51 297	30 854 297	-20 251 284	10 654 309
Årets resultat	0	0	-27 152 269	-27 152 269
Kapitalutvidelse	11 997	40 650 193	0	40 662 190
Balanse 31.12	63 294	71 504 490	-47 403 553	24 164 231

Selskapets aksjonærer:

Aksjonærer	Ordinære	Klasse B	Totalt	Ordinære	Totalt
Minerals Invest AS	110 946	1 005	111 951	17,9 %	17,7 %
Arctic Minerals Management AS	93 032	10 045	103 077	15,0 %	16,3 %
Esmar AS	69 387	120	69 507	11,2 %	11,0 %
MNL Holding AS	40 052	-	40 052	6,5 %	6,3 %
Atle Wefring	40 050	-	40 050	6,5 %	6,3 %
Stian Thingnes	40 000	-	40 000	6,4 %	6,3 %
Seriva AS	35 686	243	35 929	5,7 %	5,7 %
Munky Holding AS	32 470	406	32 876	5,2 %	5,2 %
Anbjørg Johanne Aarseth Kalstad	20 064	-	20 064	3,2 %	3,2 %
Geir Kalstad	20 064	-	20 064	3,2 %	3,2 %
Jostein Standal	20 050	-	20 050	3,2 %	3,2 %
Veronica Standal	20 000	-	20 000	3,2 %	3,2 %
Oleum AS	11 314	122	11 436	1,8 %	1,8 %
Robert Hermansen	10 606	5	10 611	1,7 %	1,7 %
Nils Egil Johannessen	10 000	-	10 000	1,6 %	1,6 %
Eirik Bergersen	4 054	24	4 078	0,7 %	0,6 %
Snorre Nordhus	3 630	60	3 690	0,6 %	0,6 %
Arild Vedvik	3 914	-	3 914	0,6 %	0,6 %
May Munkvold	3 791	24	3 815	0,6 %	0,6 %
Eivind Vedvik	3 229	-	3 229	0,5 %	0,5 %
Øvrige aksjonærer	28 502	48	28 550	4,6 %	4,5 %
Sum	620 841	12 102	632 943	100%	100%

Note 5 Aksjer i datterselskap

	Eierandel	Forretnings-kontor	Andel årsresultat	Andel egenkapital	Bokført verdi
Norse Diamond Drilling AS	100 %	Oslo	-1 697 675	-1 667 675	30 000

Da selskapene er små, er det i tråd med regnskapslovens § 3-2, 4. ledd, ikke utarbeidet konsernregnskap.



Arctic Mineral Resources AS

Noter

Note 6 Mellomværende med selskap i samme konsern

Fordringer	2022	2021
Kortsiktig lån Norse Diamond Drilling AS	6 186 404	0
Andre kortsiktige fordringer konsern	5 596 169	436 197
Sum	11 782 573	436 197

Det kortsiktige lånet til Norse Diamond Drilling AS ble den 24. mars 2023 konvertert til egenkapital i datterselskapet.

Note 7 Bankinnskudd

Av samlet bankinnskudd på NOK 16 250 850 er NOK 6 369 660 stilt som sikkerhet for sakskostnader etter dom i fastsettelsessøksmålet fra Borgarting lagmgannrett. Selskapet anket dommen. Ankeutvalget i Høyesterett har sluppet inn anken til full behandling i Høyesterett, noe bare et fåtall saker gjør. Saken er foreløpig berammet til behandling i oktober 2023. Ved positivt utfall av, blir midlene frigitt.

Note 8 Hendelsen etter balansedagen

Innbetalt, men ikke registrert kapitalforhøyelse per 31.12.22 på kr 1 099 680 ble registrert i Foretaksregisteret den 10.01.23. Den 31.01.23 ble det registrert ytterligere en kapitalforhøyelse på kr 3 499 700.

Etter kapitalforhøyelsene i januar 2023, har selskapet en aksjekapital på kr 64 458,70 fordelt på 632 485 ordinære aksjer og 12 102 B-aksjer,