



## ÅRSREGNSKAPET FOR REGNSKAPSÅRET 2020 - GENERELL INFORMASJON

### Enheten

Organisasjonsnummer: 989 475 975  
Organisasjonsform: Aksjeselskap  
Foretaksnavn: JAN FR. BJERKENES HOLDING AS  
Forretningsadresse: Åssiden 189  
1860 TRØGSTAD

### Regnskapsår

Årsregnskapets periode: 01.01.2020 - 31.12.2020

### Konsern

Morselskap i konsern: Nei

### Regnskapsregler

Regler for små foretak benyttet: Ja  
Benyttet ved utarbeidelsen av årsregnskapet til selskapet: Regnskapslovens alminnelige regler

### Årsregnskapet fastsatt av kompetent organ

Bekreftet av representant for selskapet: Jan Fredrik Bjerkenes  
Dato for fastsettelse av årsregnskapet: 25.05.2021

### Grunnlag for avgivelse

År 2020: Årsregnskapet er elektronisk innlevert  
År 2019: Tall er hentet fra elektronisk innlevert årsregnskap fra 2020

*Det er ikke krav til at årsregnskapet m.v. som sendes til Regnskapsregisteret er undertegnet. Kontrollen på at dette er utført ligger hos revisor/enhetens øverste organ. Sikkerheten ivaretas ved at innsender har rolle/rettighet for innsending av årsregnskapet via Altinn, og ved at det bekreftes at årsregnskapet er fastsatt av kompetent organ.*

Brønnøysundregistrene, 07.07.2022



## Resultatregnskap

Beløp i: NOK	Note	2020	2019
<b>RESULTATREGNSKAP</b>			
<b>Inntekter</b>			
Salgsinntekt		2 570 000	
Annen driftsinntekt		216 671	212 844
<b>Sum inntekter</b>		<b>2 786 671</b>	<b>212 844</b>
<b>Kostnader</b>			
Varekostnad		2 572 046	
Annen driftskostnad	1	430 927	226 629
<b>Sum kostnader</b>		<b>3 002 973</b>	<b>226 629</b>
<b>Driftsresultat</b>		<b>-216 302</b>	<b>-13 785</b>
<b>Finansinntekter og finanskostnader</b>			
Annen renteinntekt		22 142	16 441
Annen finansinntekt	3	1 773 848	1 964 061
Verdiøkning av markedsb. finansielle oml.m	2	2 283 661	186 610
<b>Sum finansinntekter</b>		<b>4 079 651</b>	<b>2 167 113</b>
Annen rentekostnad		193 748	136 526
Annen finanskostnad		72 771	709 741
<b>Sum finanskostnader</b>		<b>266 519</b>	<b>846 267</b>
<b>Netto finans</b>		<b>3 813 132</b>	<b>1 320 846</b>
<b>Ordinært resultat før skattekostnad</b>		<b>3 596 830</b>	<b>1 307 061</b>
<b>Ordinært resultat etter skattekostnad</b>		<b>3 596 830</b>	<b>1 307 061</b>
<b>Årsresultat</b>		<b>3 596 830</b>	<b>1 307 061</b>
<b>Årsresultat etter minoritetsinteresser</b>		<b>3 596 830</b>	<b>1 307 061</b>
<b>Overføringer og disponeringer</b>			
Overføringer annen egenkapital	5	3 596 830	1 307 061
<b>Sum overføringer og disponeringer</b>		<b>3 596 830</b>	<b>1 307 061</b>



## Balanse

Beløp i: NOK	Note	2020	2019
<b>BALANSE - EIENDELER</b>			
<b>Anleggsmidler</b>			
<b>Immaterielle eiendeler</b>			
<b>Varige driftsmidler</b>			
Tomter, bygninger og annen fast eiendom	6	7 464 394	10 036 440
<b>Sum varige driftsmidler</b>		<b>7 464 394</b>	<b>10 036 440</b>
<b>Finansielle anleggsmidler</b>			
Lån til foretak i samme konsern	3	533 343	573 343
Investeringer i tilknyttet selskap	3	34 333	34 333
<b>Sum finansielle anleggsmidler</b>		<b>567 676</b>	<b>607 676</b>
<b>Sum anleggsmidler</b>		<b>8 032 071</b>	<b>10 644 117</b>
<b>Omløpsmidler</b>			
<b>Varer</b>			
<b>Fordringer</b>			
Andre fordringer			79 007
<b>Sum fordringer</b>			<b>79 007</b>
<b>Investeringer</b>			
Markedsbaserte aksjer	2	12 267 399	6 023 312
<b>Sum investeringer</b>		<b>12 267 399</b>	<b>6 023 312</b>
<b>Bankinnskudd, kontanter og lignende</b>			
Bankinnskudd, kontanter o.l.		412 420	471 633
<b>Sum bankinnskudd, kontanter og lignende</b>		<b>412 420</b>	<b>471 633</b>
<b>Sum omløpsmidler</b>		<b>12 679 819</b>	<b>6 573 951</b>
<b>SUM EIENDELER</b>		<b>20 711 890</b>	<b>17 218 068</b>

## BALANSE - EGENKAPITAL OG GJELD



## Balanse

Beløp i: NOK	Note	2020	2019
<b>Egenkapital</b>			
<b>Innskutt egenkapital</b>			
Selskapskapital	5,7	100 000	100 000
Overkurs	5	10 000	10 000
<b>Sum innskutt egenkapital</b>		<b>110 000</b>	<b>110 000</b>
<b>Opptjent egenkapital</b>			
Annen egenkapital	5	13 907 385	10 310 555
<b>Sum opptjent egenkapital</b>		<b>13 907 385</b>	<b>10 310 555</b>
<b>Sum egenkapital</b>		<b>14 017 385</b>	<b>10 420 555</b>
<b>Gjeld</b>			
<b>Langsiktig gjeld</b>			
<b>Annen langsiktig gjeld</b>			
Gjeld til kredittinstitusjoner	8	5 855 444	6 733 795
<b>Sum annen langsiktig gjeld</b>		<b>5 855 444</b>	<b>6 733 795</b>
<b>Sum langsiktig gjeld</b>		<b>5 855 444</b>	<b>6 733 795</b>
<b>Kortsiktig gjeld</b>			
Leverandørgjeld		130	
Annen kortsiktig gjeld	9	838 931	63 718
<b>Sum kortsiktig gjeld</b>		<b>839 061</b>	<b>63 718</b>
<b>Sum gjeld</b>		<b>6 694 505</b>	<b>6 797 513</b>
<b>SUM EGENKAPITAL OG GJELD</b>		<b>20 711 890</b>	<b>17 218 068</b>



## Brønnøysundregistrene

### ÅRSREGNSKAP FOR REGNSKAPSÅRET 2020 - GENERELL INFORMASJON

Journalnummer: 2021 399067

#### Enheten

Organisasjonsnummer: 989 475 975  
Organisasjonsform: Aksjeselskap  
Foretaksnavn: JAN FR. BJERKENES HOLDING AS  
Forretningsadresse: Åssiden 189  
1860 TRØGSTAD

#### Regnskapsår

Årsregnskapets periode: 01.01.2020 - 31.12.2020

#### Konsern

Morselskap i konsern: Nei

#### Regnskapsregler

Regler for små foretak benyttet: Ja  
Benyttet ved utarbeidelsen av årsregnskapet til selskapet: Regnskapslovens alminnelige regler

#### Årsregnskapet fastsatt av kompetent organ

Bekreftet av representant for selskapet: Jan Fredrik Bjerkenes  
Dato for fastsettelse av årsregnskapet: 25.05.2021

#### Revisjon

Selskapet har besluttet at årsregnskapet ikke skal revideres: Ja  
Årsregnskapet er utarbeidet av ekstern autorisert regnskapsfører: Ja  
Ekstern autorisert regnskapsfører har i løpet av regnskapsåret bistått ved den løpende regnskapsføringen eller utført andre tjenester for selskapet enn å utarbeide årsregnskapet: Ja

#### Grunnlag for avgivelse

År 2020: Årsregnskap er elektronisk innlevert.  
År 2019: Tall er hentet fra elektronisk innlevert årsregnskap fra 2020.

*Det er ikke krav til at årsregnskapet m.v. som sendes til Regnskapsregisteret er undertegnet. Kontrollen på at dette er utført ligger hos revisor/enhetens øverste organ. Sikkerheten ivaretas ved at innsender har rolle/rettighet for innsending av årsregnskapet via Altinn, og ved at det bekreftes at årsregnskapet er fastsatt av kompetent organ.*

Brønnøysundregistrene, 07.06.2021

---

Brønnøysundregistrene  
Postadresse: Postboks 900, 8910 Brønnøysund  
Telefon: 75 00 75 00  
E-post: firmapost@brreg.no Internett: www.brreg.no  
Organisasjonsnummer: 974 760 673



Organisasjonsnr: 989 475 975  
JAN FR. BJERKENES HOLDING AS

## RESULTATREGNSKAP

Beløp i: NOK	Note	2020	2019
<b>RESULTATREGNSKAP</b>			
<b>Inntekter</b>			
Salgsinntekt		2 570 000	
Annen driftsinntekt		216 671	212 844
<b>Sum inntekter</b>		<b>2 786 671</b>	<b>212 844</b>
<b>Kostnader</b>			
Varekostnad		2 572 046	
Annen driftskostnad	1	430 927	226 629
<b>Sum kostnader</b>		<b>3 002 973</b>	<b>226 629</b>
<b>Driftsresultat</b>		<b>-216 302</b>	<b>-13 785</b>
<b>Finansinntekter og finanskostnader</b>			
Annen renteinntekt		22 142	16 441
Annen finansinntekt	3	1 773 848	1 964 061
Verdiøkning av markedsb. finansielle oml.m	2	2 283 661	186 610
<b>Sum finansinntekter</b>		<b>4 079 651</b>	<b>2 167 113</b>
Annen rentekostnad		193 748	136 526
Annen finanskostnad		72 771	709 741
<b>Sum finanskostnader</b>		<b>266 519</b>	<b>846 267</b>
<b>Netto finans</b>		<b>3 813 132</b>	<b>1 320 846</b>
<b>Ordinært resultat før skattekostnad</b>		<b>3 596 830</b>	<b>1 307 061</b>
<b>Ordinært resultat etter skattekostnad</b>		<b>3 596 830</b>	<b>1 307 061</b>
<b>Årsresultat</b>		<b>3 596 830</b>	<b>1 307 061</b>
<b>Årsresultat etter minoritetsinteresser</b>		<b>3 596 830</b>	<b>1 307 061</b>
<b>Overføringer og disponeringer</b>			
Overføringer annen egenkapital	5	3 596 830	1 307 061
<b>Sum overføringer og disponeringer</b>		<b>3 596 830</b>	<b>1 307 061</b>



Organisasjonsnr: 989 475 975  
JAN FR. BJERKENES HOLDING AS

## BALANSE

**Beløp i: NOK** **Note** **2020** **2019**

### BALANSE - EIENDELER

#### Anleggsmidler Immaterielle eiendeler

#### Varige driftsmidler

Tomter, bygninger og annen fast eiendom	6	7 464 394	10 036 440
<b>Sum varige driftsmidler</b>		<b>7 464 394</b>	<b>10 036 440</b>

#### Finansielle anleggsmidler

Lån til foretak i samme konsern	3	533 343	573 343
Investeringer i tilknyttet selskap	3	34 333	34 333
<b>Sum finansielle anleggsmidler</b>		<b>567 676</b>	<b>607 676</b>
<b>Sum anleggsmidler</b>		<b>8 032 071</b>	<b>10 644 117</b>

#### Omløpsmidler

#### Varer

#### Fordringer

Andre fordringer			79 007
<b>Sum fordringer</b>			<b>79 007</b>

#### Investeringer

Markedsbaserte aksjer	2	12 267 399	6 023 312
<b>Sum investeringer</b>		<b>12 267 399</b>	<b>6 023 312</b>

#### Bankinnskudd, kontanter og lignende

Bankinnskudd, kontanter o. l.		412 420	471 633
<b>Sum bankinnskudd, kontanter og lignende</b>		<b>412 420</b>	<b>471 633</b>

<b>Sum omløpsmidler</b>		<b>12 679 819</b>	<b>6 573 951</b>
-------------------------	--	-------------------	------------------

<b>SUM EIENDELER</b>		<b>20 711 890</b>	<b>17 218 068</b>
----------------------	--	-------------------	-------------------

### BALANSE - EGENKAPITAL OG GJELD

#### Egenkapital

#### Innskutt egenkapital

Selskapskapital	5,7	100 000	100 000
Overkurs	5	10 000	10 000



<b>Sum innskutt egenkapital</b>		<b>110 000</b>	<b>110 000</b>
<b>Opptjent egenkapital</b>			
Annen egenkapital	5	13 907 385	10 310 555
<b>Sum opptjent egenkapital</b>		<b>13 907 385</b>	<b>10 310 555</b>
<b>Sum egenkapital</b>		<b>14 017 385</b>	<b>10 420 555</b>
<b>Gjeld</b>			
<b>Langsiktig gjeld</b>			
<b>Annen langsiktig gjeld</b>			
Gjeld til			
kredittinstitusjoner	8	5 855 444	6 733 795
<b>Sum annen langsiktig gjeld</b>		<b>5 855 444</b>	<b>6 733 795</b>
<b>Sum langsiktig gjeld</b>		<b>5 855 444</b>	<b>6 733 795</b>
<b>Kortsiktig gjeld</b>			
Leverandørgjeld		130	
Annen kortsiktig gjeld	9	838 931	63 718
<b>Sum kortsiktig gjeld</b>		<b>839 061</b>	<b>63 718</b>
<b>Sum gjeld</b>		<b>6 694 505</b>	<b>6 797 513</b>
<b>SUM EGENKAPITAL OG GJELD</b>		<b>20 711 890</b>	<b>17 218 068</b>



Organisasjonsnr: 989 475 975  
JAN FR. BJERKENES HOLDING AS

NOTEOPPLYSNINGER - SELSKAP - alle poster oppgitt i hele tall

Note

Regnskapsprinsipper

Note

Antall aksjer og aksjeeiere

<u>Aksjeklasse</u>	<u>Ant. aksjer</u>	<u>Pålydende</u>	<u>Bokført verdi</u>
Ordinære aksjer	100.00	1000.00	100000.00

<u>Aksjeeiere - fritekst</u>	<u>Antall</u>	<u>Eierandel</u>	<u>Aksjeklasse</u>
Jan Fredrik Bjerkenes	100.00	100.00%	Ordinære aksjer

<u>Sum</u>	<u>Sum antall</u>	<u>Sum eierandel</u>
	100.00	100.00%

Note

Ytelser til ledende personer  
Er det gitt ytelser til ledende person: Nei

Ytelser til daglig leder

<u>Ytelser</u>	<u>Lønn</u>	<u>Pensj.forpl.</u>	<u>Andre godtgj.</u>
----------------	-------------	---------------------	----------------------

Note

Antall årsverk i regnskapsåret

Virksomheten har hatt følgende antall årsverk:  
0.00

Note

Lån og sikkerhetsstillelse til ledende personer og aksjeeiere

Er det gitt lån eller sikkerhetsstillelse til ledende personer: Nei

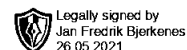
Note

Konsern, tilknyttet selskap og datterselskap



## Tilknyttet selskap/datterselskap

<u>Navn og adresse</u>	<u>Eierandel</u>	<u>Stemmeandel</u>	<u>Egenkapital</u>	<u>Resultat</u>
Romerike Armering AS, Trøgstad	33.33%	33.33%	2700523.00	2034093.00
GSB Eiendom AS, Hemnes	33.33%	33.33%	354424.00	205417.00



**Årsregnskap 2020  
for  
Jan Fr. Bjerkenes Holding AS**

**Organisasjonsnr. 989475975**



Jan Fr. Bjerkenes Holding AS

Legally signed by  
Jan Fredrik Bjerkenes  
26.05.2021

## Resultatregnskap

	Note	2020	2019
<b>ORDINÆRT RESULTAT</b>			
<b>DRIFTSINNEKTER OG DRIFTSKOSTNADER</b>			
<b>Driftsinntekter</b>			
Salgsinntekt		2 570 000	0
Annen driftsinntekt		216 671	212 844
<b>Sum driftsinntekter</b>		<b>2 786 671</b>	<b>212 844</b>
<b>Driftskostnader</b>			
Varekostnad		2 572 046	0
Annen driftskostnad	1	430 927	226 629
<b>Sum driftskostnader</b>		<b>3 002 973</b>	<b>226 629</b>
<b>DRIFTSRESULTAT</b>		<b>(216 302)</b>	<b>(13 785)</b>
<b>FINANSINNEKTER OG FINANSKOSTNADER</b>			
<b>Finansinntekter</b>			
Verdiøkning av markedsb. finansielle oml.m	2	2 283 661	186 610
Annen renteinntekt		22 142	16 441
Annen finansinntekt	3	1 773 848	1 964 061
<b>Sum finansinntekter</b>		<b>4 079 651</b>	<b>2 167 113</b>
<b>Finanskostnader</b>			
Annen rentekostnad		193 748	136 526
Annen finanskostnad		72 771	709 741
<b>Sum finanskostnader</b>		<b>266 519</b>	<b>846 267</b>
<b>NETTO FINANSPOSTER</b>		<b>3 813 132</b>	<b>1 320 846</b>
<b>ORDINÆRT RES. FØR SKATTEKOSTNAD</b>		<b>3 596 830</b>	<b>1 307 061</b>
Skattekostnad på ordinært resultat	4	0	0
<b>ORDINÆRT RESULTAT</b>		<b>3 596 830</b>	<b>1 307 061</b>
<b>ARSRESULTAT</b>		<b>3 596 830</b>	<b>1 307 061</b>
<b>OVERF. OG DISPONERINGER</b>			
Overføringer annen egenkapital	5	3 596 830	1 307 061
<b>SUM OVERFØRINGER OG DISPONERINGER</b>		<b>3 596 830</b>	<b>1 307 061</b>



Jan Fr. Bjerkenes Holding AS

Legally signed by  
Jan Fredrik Bjerkenes  
26.05.2021

## Balanse pr. 31.12.2020

	Note	31.12.2020	31.12.2019
<b>EIENDELER</b>			
<b>ANLEGGSMIDLER</b>			
<b>Varige driftsmidler</b>			
Tomter, bygninger og annen fast eiendom	6	7 464 395	10 036 441
<b>Sum varige driftsmidler</b>		<b>7 464 395</b>	<b>10 036 441</b>
<b>Finansielle anleggsmidler</b>			
Lån til foretak i samme konsern	3	533 343	573 343
Investeringer i tilknyttet selskap	3	34 333	34 333
<b>Sum finansielle anleggsmidler</b>		<b>567 676</b>	<b>607 676</b>
<b>SUM ANLEGGSMIDLER</b>		<b>8 032 071</b>	<b>10 644 117</b>
<b>OMLØPSMIDLER</b>			
<b>Fordringer</b>			
Andre fordringer		0	79 007
<b>Sum fordringer</b>		<b>0</b>	<b>79 007</b>
<b>Investeringer</b>			
Markedsbaserte aksjer	2	12 267 399	6 023 312
<b>Sum investeringer</b>		<b>12 267 399</b>	<b>6 023 312</b>
Bankinnskudd, kontanter o.l.		412 420	471 633
<b>SUM OMLØPSMIDLER</b>		<b>12 679 819</b>	<b>6 573 951</b>
<b>SUM EIENDELER</b>		<b>20 711 890</b>	<b>17 218 068</b>



Jan Fr. Bjerkenes Holding AS

Legally signed by  
Jan Fredrik Bjerkenes  
26.05.2021

## Balanse pr. 31.12.2020

	Note	31.12.2020	31.12.2019
<b>EGENKAPITAL OG GJELD</b>			
<b>EGENKAPITAL</b>			
<b>Innskutt egenkapital</b>			
Selskapskapital	5,7	100 000	100 000
Overkurs	5	10 000	10 000
<b>Sum innskutt egenkapital</b>		<b>110 000</b>	<b>110 000</b>
<b>Opptjent egenkapital</b>			
Annen egenkapital	5	13 907 385	10 310 555
<b>Sum opptjent egenkapital</b>		<b>13 907 385</b>	<b>10 310 555</b>
<b>SUM EGENKAPITAL</b>		<b>14 017 385</b>	<b>10 420 555</b>
<b>GJELD</b>			
<b>LANGSIKTIG GJELD</b>			
<b>Annen langsiktig gjeld</b>			
Gjeld til kredittinstitusjoner	8	5 855 444	6 733 795
<b>Sum annen langsiktig gjeld</b>		<b>5 855 444</b>	<b>6 733 795</b>
<b>SUM LANGSIKTIG GJELD</b>		<b>5 855 444</b>	<b>6 733 795</b>
<b>KORTSIKTIG GJELD</b>			
Leverandørgjeld		130	0
Annen kortsiktig gjeld	9	838 931	63 718
<b>SUM KORTSIKTIG GJELD</b>		<b>839 061</b>	<b>63 718</b>
<b>SUM GJELD</b>		<b>6 694 505</b>	<b>6 797 513</b>
<b>SUM EGENKAPITAL OG GJELD</b>		<b>20 711 890</b>	<b>17 218 068</b>

Trøgstad, 25.mai 2021

Jan Fredrik Bjerkenes  
Styrets leder/daglig leder



## Noter 2020

### Regnskapsprinsipper:

Årsregnskapet er satt opp i samsvar med regnskapsloven og god regnskapsskikk. Selskapet har videre fulgt relevante bestemmelser i Norsk Regnskaps Standard utarbeidet av Norsk Regnskaps Stiftelse.

De unntaksregler som gjelder for små foretak er anvendt der annet ikke er angitt i regnskapsprinsipper.

### Omløpsmidler og kortsiktig gjeld

Omløpsmidler og kortsiktig gjeld omfatter normalt poster som forfaller til betaling innen ett år etter siste dag i regnskapsåret, samt poster som knytter seg til varekretsløpet. Omløpsmidler vurderes til laveste verdi av anskaffelseskost og antatt virkelig verdi (Laveste verdis prinsipp).

### Anleggsmidler og langsiktig gjeld

Anleggsmidler omfatter eiendeler bestemt til varig eie og bruk for virksomheten. Anleggsmidler er vurdert til anskaffelseskost. Varige driftsmidler føres opp i balansen og avskrives over driftsmidlets forventede økonomiske levetid. Varige driftsmidler nedskrives til virkelig verdi ved verdifall som forventes ikke å være av forbigående art. Nedskrivninger blir reversert når grunnlaget for nedskrivningen ikke lenger finnes å være til stede.

### Vedlikehold / påkostning

Utgifter som påløper for å opprettholde eiendommenes kvalitetsnivå, kostnadsføres når de påløper. Utgifter som påløper for å bringe eiendommen tilbake til standarden ved vårt kjøp av eiendommen (tatt hensyn til bygningsteknisk utvikling fram til i dag) kostnadsføres direkte. Utgifter som representerer en standardheving av eiendommen ut over standarden ved vårt kjøp, tillegges kostpris, dvs. balanseføres.

### Inntektsføring

Inntektsføring av leieinntektene skjer på leveringstidspunktet.

### Aksjer

Investeringer i tilknyttet selskap er vurdert etter kostmetoden, da konsernets størrelse samlet er under maksimalgrensene for små foretak.

### Fordringer

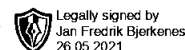
Kundefordringer føres opp i balansen til pålydende etter fradrag for avsetning til påregnelig tap. Avsetning til påregnelig tap gjøres på grunnlag av en individuell vurdering av de enkelte fordringene. Andre fordringer er også gjenstand for en tilsvarende vurdering.

### Skatt

Skattekostnaden i resultatregnskapet omfatter periodens betalbare skatt som blir utlignet og forfaller til betaling i neste regnskapsår, i tillegg til endring i utsatt skatt. Utsatt skatt er beregnet med skattesatsen ved utgangen av regnskapsåret (22%) på grunnlag av skattereduserende og skatteøkende midlertidige forskjeller som eksisterer mellom regnskapsmessige og skattemessige verdier. I beregningen er det også medtatt ligningsmessig framførbart underskudd ved regnskapsårets utgang. Skatteøkende og skattereduserende midlertidige forskjeller som reverserer eller kan reversere i samme periode er utlignet og nettoført.



Jan Fr. Bjerkenes Holding AS



## Noter 2020

### Note 1 - Annen driftskostnad

Selskapet har ingen ansatte og ingen lønnskostnader.

Selskapet er ikke pliktig til å ha tjenestepensjon etter lov om obligatorisk tjenestepensjon.

Samlede utgifter til lønn og annen godtgjørelse til daglig leder utgjør kr 0,-. Selskapet leier kontolokaler av eier etter markedspris.

Selskapet har valgt bort revisor etter lov om fravalg av revisor.

### Note 2 - Markedsbaserte aksjer

Selskapet har følgende aksjer:

	Antall aksjer	Formuesverdi
Biotech Pharmacon ASA Arctic Symes Tech ASA	45 900	3 043 170
Nattopharma ASA	472 457	9 165 666
Photocure ASA	40 000	4 312 000
Vistin Pharma ASA	10 000	173 500
Rec Silicon	10 000	157 400
Pharma Co AS(kaydence Oharma AS)	43 763	0
PCI Biotech Holding ASA	11 500	320 850
Romerike Armering AS	36	1 122 915
GSB Eiendom AS	36	1 504 691
BerGeoBios ASA	15 000	495 000
Nordic Nanoavector AS	15 000	237 075
Strongbridge Biopharma PLC	3 636	75 791
ManU	3	430
Tragovax	10 000	96 200
Next Generations Lotteries AS	1 500	0
Quantafuel AS	9 500	577 600
Zenyth Energy LTD	1 160 000	182 120
Lifecare AS	34 000	148 240
Questerre Energy Corporation	10 000	137 600
Softox Solutions AS	2 500	175 000
Ultimovacs	1 000	79 900
DNO ASA	50 000	347 650
Arctic Norway VValue Creation	57	116 120
Ardevora Globale Long Only SRI	113 612	145 026
Binyuan Capital GreaterChina	54	59 865
GQG Emerging Markes	1 036	141 969
JennisinGlobalEquity	76	145 057
SchrodersGlobal Recovery	117	142 911
ArtemisGlobalEmergingMarkets	14 520	144 268
ImpaxGlobalEquityOpp.	9 810	116 091
JO HambroGlobalOpp. Euro	12 514	138 653
<b>Sum</b>		<b>23 502 759</b>

Noter for Jan Fr. Bjerkenes Holding AS

Organisasjonsnr. 989475975



Jan Fr. Bjerkenes Holding AS

Legally signed by  
Jan Fredrik Bjerkenes  
26.05.2021

## Noter 2020

### Note 3 - Investeringer i aksjer og andeler

Selskapet kommer inn under reglene om små selskaper, definert i regnskapslovens §1-6, og har med hjemmel i regnskapslovens §3-2, 3. ledd unnlatt å utarbeide konsernregnskap.

Det tilknyttede selskapet er ikke bokført i regnskapet etter egenkapitalmetoden, men etter kostmetoden.

Selskap:	Eierandel	Stemmerett	Årsresultat	Balansført EK 31.12.
Romerike Armering AS	33%	33%	2 034 093	2 700 523
GSB Eiendom AS	33%	33%	205 417	354 424

Selskapet har mottatt kr 650 000 i utbytte fra Romerike Armering.

Selskapet har et lån til GSB Eiendom AS på kr 533 343,-. Beløpet er renteberegnet.

### Note 4 - Skatt

Spesifikasjon av årets skattegrunnlag: 2020

Resultat før skattekostnader	3 596 830
Permanente og andre forskjeller	-3 964 511
<b>Inntekt</b>	<b>-367 681</b>

Spesifikasjon av årets skattekostnad: 2020

Beregnet skatt av årets resultat	0
<b>= Sum betalbar skatt</b>	<b>0</b>
<b>= Ordinær skattekostnad</b>	<b>0</b>

Betalbar skatt i balansen består av:

<b>= Betalbar skatt i balansen</b>	<b>0</b>
------------------------------------	----------

### Midlertidige forskjeller og balansført utsatt skatt

	2020	2019
- Fremførbart skattemessig underskudd	1 516 280	1 148 599
<b>Sum negative skatteøkende forskjeller</b>	<b>1 516 280</b>	<b>1 148 599</b>
Forskj. som ikke inngår i beregning av utsatt skatt	1 516 280	1 148 599

Utsatt skattefordel er ikke balansført etter unntaksreglene for små foretak.

Noter for Jan Fr. Bjerkenes Holding AS

Organisasjonsnr. 989475975



Jan Fr. Bjerkenes Holding AS

Legally signed by  
Jan Fredrik Bjerkenes  
26.05.2021

## Noter 2020

### Note 5 - Egenkapital

Overføring annen egenkapital	3 596 830
<b>Totalt</b>	<b>3 596 830</b>

	<b>Aksjekapital</b>	<b>Overkurs fond</b>	<b>Annen egenkapital</b>	<b>Sum egenkapital</b>
Pr 1.1.	100 000	10 000	10 310 555	10 420 555
+Fra årets resultat			3 596 830	3 596 830
<b>Pr 31.12.</b>	<b>100 000</b>	<b>10 000</b>	<b>13 907 385</b>	<b>14 017 385</b>

### Note 6 - Tomter, bygninger og annen fast eiendom

Eiendommene består av bolighus og leiligheter som blir utleid, derfor ikke avskrivbare eiendeler. Anskaffelseskosten på eiendommene er på kr 7 464 395,-.

### Note 7 - Selskapskapital

Selskapet har 100 aksjer hver pålydende kr 1 000, samlet aksjekapital utgjør kr 100 000. Selskapet har kun en aksjeklasse. Alle aksjene har lik stemmerett.

<b>Aksjeeier</b>	<b>Antall aksjer</b>	
Jan Fredrik Bjerkenes	100	Daglig leder/ Styrets leder

Det er ikke utbetalt honorar eller annen godtgjørelse til styret i regnskapsåret.


### Note 8 - Gjeld til kredittinstitusjoner

Gjeldspost med forfall senere enn 5 år fra balansedagen utgjør pr 31.12. i år kr 2 800 000 og pr 31.12. i fjor kr 4 000 000.

<b>Pantsettelse</b>	<b>I år</b>	<b>I fjor</b>
Gjeld sikret med pant	5 855 444	6 733 795
<b>Pantsatte eiendeler:</b>		
Boliger og leiligheter	7 464 395	10 036 441



Jan Fr. Bjerkenes Holding AS

 Legally signed by  
Jan Fredrik Bjerkenes  
26.05.2021

## Noter 2020

### Note 9 - Annen kortsiktig gjeld

Selskapet skylder aksjonær kr 829 880,- per 31.12.2020. Beløpet er ikke renteberegnet.