



ÅRSREGNSKAPET FOR REGNSKAPSÅRET 2020 - GENERELL INFORMASJON

Enheten

Organisasjonsnummer: 918 609 261
Organisasjonsform: Aksjeselskap
Foretaksnavn: LERMO AS
Forretningsadresse: Bekkedalsveien 16B
3770 KRAGERØ

Regnskapsår

Årsregnskapets periode: 01.01.2020 - 31.12.2020

Konsern

Morselskap i konsern: Ja
Konsernregnskap lagt ved: Nei

Regnskapsregler

Regler for små foretak benyttet: Ja
Benyttet ved utarbeidelsen av årsregnskapet til selskapet: Regnskapslovens alminnelige regler

Årsregnskapet fastsatt av kompetent organ

Bekreftet av representant for selskapet: Børre Lervik Brekka
Dato for fastsettelse av årsregnskapet: 31.08.2021

Grunnlag for avgivelse

År 2020: Årsregnskapet er elektronisk innlevert
År 2019: Tall er hentet fra elektronisk innlevert årsregnskap fra 2020

Det er ikke krav til at årsregnskapet m.v. som sendes til Regnskapsregisteret er undertegnet. Kontrollen på at dette er utført ligger hos revisor/enhetens øverste organ. Sikkerheten ivaretas ved at innsender har rolle/rettighet for innsending av årsregnskapet via Altinn, og ved at det bekreftes at årsregnskapet er fastsatt av kompetent organ.

Brønnøysundregistrene, 16.08.2022



Resultatregnskap

Beløp i: NOK	Note	2020	2019
RESULTATREGNSKAP			
Inntekter			
Salgsinntekt		232 225	
Annen driftsinntekt			504 711
Sum inntekter		232 225	504 711
Kostnader			
Varekostnad		3 828	
Lønnskostnad	1		-126 356
Avskrivning av driftsmidler og immaterielle eiendeler	3	4 421	4 421
Annen driftskostnad	1	850 467	764 169
Sum kostnader		858 716	642 235
Driftsresultat		-626 491	-137 524
Finansinntekter og finanskostnader			
Inntekt på investering i datterselskap		123 516	
Annen renteinntekt		31	2 953
Annen finansinntekt	8		
Sum finansinntekter		123 547	2 953
Annen rentekostnad		218 797	297 897
Annen finanskostnad	8		
Sum finanskostnader		218 797	297 897
Netto finans		-95 250	-294 944
Ordinært resultat før skattekostnad		-721 741	-432 468
Skattekostnad på ordinært resultat	2		-13 809
Ordinært resultat etter skattekostnad		-721 741	-418 659
Årsresultat	6	-721 741	-418 659
Årsresultat etter minoritetsinteresser		-721 741	-418 658
Totalresultat		-721 741	-418 658



Resultatregnskap

Beløp i: NOK	Note	2020	2019
Overføringer og disponeringer			
Overført fra annen egenkapital		-721 741	-418 659
Sum overføringer og disponeringer		-721 741	-418 659



Balanse

Beløp i: NOK	Note	2020	2019
BALANSE - EIENDELER			
Anleggsmidler			
Immaterielle eiendeler			
Utsatt skattefordel	2		
Varige driftsmidler			
Tomter, bygninger o.a. fast eiendom	3	5 682 527	6 461 297
Maskiner og anlegg	3		
Skip og flytende installasjoner	3		
Driftsløsøre, inventar o.a. utstyr	3	13 262	17 683
Sum varige driftsmidler	3	5 695 789	6 478 980
Finansielle anleggsmidler			
Investering i datterselskap		30 000	30 000
Investeringer i aksjer og andeler		94 488	99 488
Andre langsiktige fordringer	4		
Sum finansielle anleggsmidler	8	124 488	129 488
Sum anleggsmidler		5 820 277	6 608 468
Omløpsmidler			
Varer			
Fordringer			
Kundefordringer		14 875	
Andre kortsiktige fordringer	4		114 799
Konsernfordringer		169 516	
Sum fordringer	4	184 391	114 799
Investeringer			
Aksjer og andeler i foretak i samme konsern	8		
Markedsbaserte aksjer	8		
Markedsbaserte obligasjoner	8		
Andre markedsbaserte finansielle instrumenter	8		
Andre finansielle instrumenter	8		



Balanse

Beløp i: NOK	Note	2020	2019
Bankinnskudd, kontanter og lignende			
Bankinnskudd, kontanter o.l.			10 282
Sum bankinnskudd, kontanter og lignende			10 282
Sum omløpsmidler		184 391	125 081
SUM EIENDELER		6 004 668	6 733 549
BALANSE - EGENKAPITAL OG GJELD			
Egenkapital			
Innskutt egenkapital			
Aksjekapital	5	100 000	100 000
Beholdning av egne aksjer	5		
Sum innskutt egenkapital		100 000	100 000
Opptjent egenkapital			
Annen egenkapital	7	947 143	1 668 884
Sum opptjent egenkapital		947 143	1 668 884
Sum egenkapital	6	1 047 143	1 768 884
Gjeld			
Langsiktig gjeld			
Utsatt skatt	2		
Annen langsiktig gjeld			
Gjeld til kredittinstitusjoner	4	3 064 510	4 373 149
Langsiktig konserngjeld	4	1 721 500	
Øvrig langsiktig gjeld			30 520
Sum annen langsiktig gjeld		4 786 010	4 403 668
Sum langsiktig gjeld		4 786 010	4 403 669
Kortsiktig gjeld			
Gjeld til kredittinstitusjoner		104 547	77 436
Leverandørgjeld		43 136	40 911
Betalbar skatt	2		



Balanse

Beløp i: NOK	Note	2020	2019
Kortsiktig konserngjeld		15 000	421 149
Annen kortsiktig gjeld		8 832	21 500
Sum kortsiktig gjeld		171 515	560 997
Sum gjeld		4 957 525	4 964 665
SUM EGENKAPITAL OG GJELD		6 004 668	6 733 549



Brønnøysundregistrene

ÅRSREGNSKAP FOR REGNSKAPSÅRET 2020 - GENERELL INFORMASJON

Journalnummer: 2021 771119

Enheten

Organisasjonsnummer: 918 609 261
Organisasjonsform: Aksjeselskap
Foretaksnavn: LERMO AS
Forretningsadresse: Bekkedalsveien 16B
3770 KRAGERØ

Regnskapsår

Årsregnskapets periode: 01.01.2020 - 31.12.2020

Konsern

Morselskap i konsern: Ja
Konsernregnskap lagt ved: Nei

Regnskapsregler

Regler for små foretak benyttet: Ja
Benyttet ved utarbeidelsen av
årsregnskapet til selskapet: Regnskapslovens alminnelige regler

Årsregnskapet fastsatt av kompetent organ

Bekreftet av representant for selskapet: Børre Lervik Brekka
Dato for fastsettelse av årsregnskapet: 31.08.2021

Revisjon

Årsregnskapet er utarbeidet av ekstern
autorisert regnskapsfører: Ja
Ekstern autorisert regnskapsfører har i
løpet av regnskapsåret bistått ved den
løpende regnskapsføringen eller utført
andre tjenester for selskapet enn å
utarbeide årsregnskapet: Ja

Grunnlag for avgivelse

År 2020: Årsregnskap er elektronisk innlevert.
År 2019: Tall er hentet fra elektronisk innlevert årsregnskap fra 2020.

Det er ikke krav til at årsregnskapet m.v. som sendes til Regnskapsregisteret er undertegnet. Kontrollen på at dette er utført ligger hos revisor/enhetens øverste organ. Sikkerheten ivaretas ved at innsender har rolle/rettighet for innsending av årsregnskapet via Altinn, og ved at det bekreftes at årsregnskapet er fastsatt av kompetent organ.

Brønnøysundregistrene, 04.10.2021

Brønnøysundregistrene
Postadresse: Postboks 900, 8910 Brønnøysund
Telefon: 75 00 75 00
E-post: firmapost@brreg.no Internett: www.brreg.no
Organisasjonsnummer: 974 760 673



Organisasjonsnr: 918 609 261
LERMO AS

RESULTATREGNSKAP

Beløp i: NOK	Note	2020	2019
RESULTATREGNSKAP			
Inntekter			
Salgsinntekt		232 225	
Annen driftsinntekt			504 711
Sum inntekter		232 225	504 711
Kostnader			
Varekostnad		3 828	
Lønnskostnad	1		-126 356
Avskrivning av driftsmidler og immaterielle eiendeler	3	4 421	4 421
Annen driftskostnad	1	850 467	764 169
Sum kostnader		858 716	642 235
Driftsresultat		-626 491	-137 524
Finansinntekter og finanskostnader			
Inntekt på investering i datterselskap		123 516	
Annen renteinntekt		31	2 953
Annen finansinntekt	8		
Sum finansinntekter		123 547	2 953
Annen rentekostnad		218 797	297 897
Annen finanskostnad	8		
Sum finanskostnader		218 797	297 897
Netto finans		-95 250	-294 944
Ordinært resultat før skattekostnad			
Skattekostnad på ordinært resultat	2		-13 809
Ordinært resultat etter skattekostnad		-721 741	-418 659
Årsresultat	6	-721 741	-418 659
Årsresultat etter minoritetsinteresser		-721 741	-418 658
Totalresultat		-721 741	-418 658
Overføringer og disponeringer			
Overført fra annen egenkapital		-721 741	-418 659



Sum overføringer og
disponeringer

-721 741

-418 659



Organisasjonsnr: 918 609 261
LERMO AS

BALANSE

Beløp i: NOK	Note	2020	2019
BALANSE - EIENDELER			
Anleggsmidler			
Immaterielle eiendeler			
Utsatt skattefordel	2		
Varige driftsmidler			
Tomter, bygninger o.a. fast eiendom	3	5 682 527	6 461 297
Maskiner og anlegg	3		
Skip og flytende installasjoner	3		
Driftsløsøre, inventar o. a. utstyr	3	13 262	17 683
Sum varige driftsmidler	3	5 695 789	6 478 980
Finansielle anleggsmidler			
Investering i datterselskap		30 000	30 000
Investeringer i aksjer og andeler		94 488	99 488
Andre langsiktige fordringer	4		
Sum finansielle anleggsmidler	8	124 488	129 488
Sum anleggsmidler		5 820 277	6 608 468
Omløpsmidler			
Varer			
Fordringer			
Kundefordringer		14 875	
Andre kortsiktige fordringer	4		114 799
Konsernfordringer		169 516	
Sum fordringer	4	184 391	114 799
Investeringer			
Aksjer og andeler i foretak i samme konsern	8		
Markedsbaserte aksjer	8		
Markedsbaserte obligasjoner	8		
Andre markedsbaserte finansielle instrumenter	8		
Andre finansielle instrumenter	8		
Bankinnskudd, kontanter og lignende			
Bankinnskudd, kontanter o. l.			10 282



Sum bankinnskudd, kontanter og lignende			10 282
Sum omløpsmidler		184 391	125 081
SUM EIENDELER		6 004 668	6 733 549
BALANSE - EGENKAPITAL OG GJELD			
Egenkapital			
Innskutt egenkapital			
Aksjekapital	5	100 000	100 000
Beholdning av egne aksjer	5		
Sum innskutt egenkapital		100 000	100 000
Opptjent egenkapital			
Annen egenkapital	7	947 143	1 668 884
Sum opptjent egenkapital		947 143	1 668 884
Sum egenkapital	6	1 047 143	1 768 884
Gjeld			
Langsiktig gjeld			
Utsatt skatt	2		
Annen langsiktig gjeld			
Gjeld til			
kredittinstitusjoner	4	3 064 510	4 373 149
Langsiktig konserngjeld	4	1 721 500	
Øvrig langsiktig gjeld			30 520
Sum annen langsiktig gjeld		4 786 010	4 403 668
Sum langsiktig gjeld		4 786 010	4 403 669
Kortsiktig gjeld			
Gjeld til			
kredittinstitusjoner		104 547	77 436
Leverandørgjeld		43 136	40 911
Betalbar skatt	2		
Kortsiktig konserngjeld		15 000	421 149
Annen kortsiktig gjeld		8 832	21 500
Sum kortsiktig gjeld		171 515	560 997
Sum gjeld		4 957 525	4 964 665
SUM EGENKAPITAL OG GJELD		6 004 668	6 733 549



Organisasjonsnr: 918 609 261
LERMO AS

NOTEOPPLYSNINGER - SELSKAP - alle poster oppgitt i hele tall

Note

Antall årsverk i regnskapsåret

Virksomheten har hatt følgende antall årsverk:
0.00



Til generalforsamlingen i Lermo AS

Uavhengig revisors beretning

Uttalelse om revisjonen av årsregnskapet

Konklusjon

Vi har revidert Lermo AS' årsregnskap som viser et underskudd på NOK 721.741. Årsregnskapet består av balanse per 31. desember 2020 og resultatregnskap for regnskapsåret avsluttet per denne datoen og noter til årsregnskapet, herunder et sammendrag av viktige regnskapsprinsipper.

Etter vår mening er det medfølgende årsregnskapet avgitt i samsvar med lov og forskrifter og gir et rettviseende bilde av selskapets finansielle stilling per 31. desember 2020, og av dets resultater for regnskapsåret avsluttet per denne datoen i samsvar med regnskapslovens regler og god regnskapsskikk i Norge.

Grunnlag for konklusjonen

Vi har gjennomført revisjonen i samsvar med lov, forskrift og god revisjonsskikk i Norge, herunder de internasjonale revisjonsstandardene (ISA-ene). Våre oppgaver og plikter i henhold til disse standardene er beskrevet i Revisors oppgaver og plikter ved revisjon av årsregnskapet. Vi er uavhengige av selskapet slik det kreves i lov og forskrift, og har overholdt våre øvrige etiske forpliktelser i samsvar med disse kravene. Etter vår oppfatning er innhentet revisjonsbevis tilstrekkelig og hensiktsmessig som grunnlag for vår konklusjon.

Styrets og daglig leders ansvar for årsregnskapet

Styret og daglig leder (ledelsen) er ansvarlig for å utarbeide årsregnskapet i samsvar med lov og forskrifter, herunder for at det gir et rettviseende bilde i samsvar med regnskapslovens regler og god regnskapsskikk i Norge. Ledelsen er også ansvarlig for slik intern kontroll som den finner nødvendig for å kunne utarbeide et årsregnskap som ikke inneholder vesentlig feilinformasjon, verken som følge av misligheter eller utilsiktede feil.

Ved utarbeidelsen av årsregnskapet må ledelsen ta standpunkt til selskapets evne til fortsatt drift og opplyse om forhold av betydning for fortsatt drift. Forutsetningen om fortsatt drift skal legges til grunn for årsregnskapet så lenge det ikke er sannsynlig at virksomheten vil bli avviklet.

Leo Revisjon DA

Nils Hansens vei 8, 0667 Oslo – Org.nr: 983 846 459 - Telefon: 22 07 40 00 - www.leorevisjon.no

Avd. Østfold: Fiadebyveien 1, 1746 Skjeberg - Telefon: 69 12 34 00

Direkte. Even: Kroken 22 07 00 41 - Olav Heggard 22 07 00 42 - Lorentz Grimsøen 22 07 00 43

revisorforeningen



Revisors oppgaver og plikter ved revisjonen av årsregnskapet

Vårt mål er å oppnå betryggende sikkerhet for at årsregnskapet som helhet ikke inneholder vesentlig feilinformasjon, verken som følge av misligheter eller utilsiktede feil, og å avgi en revisjonsberetning som inneholder vår konklusjon. Betryggende sikkerhet er en høy grad av sikkerhet, men ingen garanti for at en revisjon utført i samsvar med lov, forskrift og god revisjonsskikk i Norge, herunder ISA-ene, alltid vil avdekke vesentlig feilinformasjon som eksisterer. Feilinformasjon kan oppstå som følge av misligheter eller utilsiktede feil. Feilinformasjon blir vurdert som vesentlig dersom den enkeltvis eller samlet med rimelighet kan forventes å påvirke økonomiske beslutninger som brukerne foretar basert på årsregnskapet.

Det henvises til <https://revisorforeningen.no/revisjonsberetninger> som inneholder en beskrivelse av revisors oppgaver og plikter.


Uttalelse om øvrige lovmessige krav

Konklusjon om registrering og dokumentasjon

Basert på vår revisjon av årsregnskapet som beskrevet ovenfor, og kontrollhandlinger vi har funnet nødvendig i henhold til internasjonal standard for attestasjonsoppdrag (ISAE) 3000 «Attestasjonsoppdrag som ikke er revisjon eller forenklet revisorkontroll av historisk finansiell informasjon», mener vi at ledelsen har oppfylt sin plikt til å sørge for ordentlig og oversiktlig registrering og dokumentasjon av selskapets regnskapsopplysninger i samsvar med lov og god bokføringsskikk i Norge.

Oslo, 31. august 2021

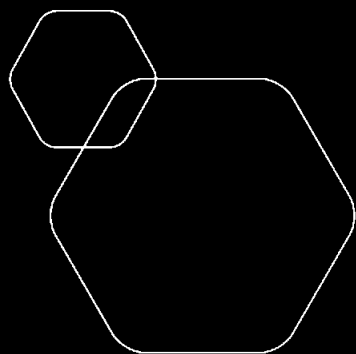
Leo Revisjon DA


Marian Olsen
Statsautorisert revisor

Leo Revisjon DA


Nils Hansens vei 8, 0667 Oslo - Org.nr: 983 846 459 - Telefon: 22 07 40 00 - www.leorevisjon.no
Avd. Østfold: Fladebyveien 1, 1746 Skjeberg - Telefon: 62 12 34 00
Direkte: Even Kroken 22 07 00 41 - Olav Heggard 22 07 00 42 - Lorentz Grimstøen 22 07 00 43

revisorforeningen



Årsregnskap 2020
Lermo AS

Resultatregnskap
Balanse
Noter til regnskapet



Org.nr.: 918 609 261



RESULTATREGNSKAP

LERMO AS

DRIFTSINNEKTER OG DRIFTSKOSTNADER	Note	2020	2019
Salgsinntekt		232 225	0
Annen driftsinntekt		0	504 711
Sum driftsinntekter		232 225	504 711
Varekostnad		3 828	0
Lønnskostnad	1	0	-126 356
Avskrivning av driftsmidler og immaterielle eiendeler	3	4 421	4 421
Annen driftskostnad	1	850 467	764 169
Sum driftskostnader		858 716	642 235
Driftsresultat		-626 491	-137 524
FINANSINNEKTER OG FINANSKOSTNADER			
Inntekt på investering i datterselskap		123 516	0
Annen renteinntekt		31	2 953
Annen rentekostnad		218 797	297 897
Resultat av finansposter		-95 250	-294 944
Ordinært resultat før skattekostnad		-721 741	-432 468
Skattekostnad på ordinært resultat	2	0	-13 809
Ordinært resultat		-721 741	-418 659
Årsresultat	6	-721 741	-418 659
OVERFØRINGER			
Overført fra annen egenkapital		721 741	418 659
Sum overføringer		-721 741	-418 659

LERMO AS

SIDE 2



BALANSE

LERMO AS

EIENDELER	Note	2020	2019
VARIGE DRIFTSMIDLER			
Tomter, bygninger o.a. fast eiendom	3	5 682 527	6 461 297
Driftsløsøre, inventar o.a. utstyr	3	13 262	17 683
Sum varige driftsmidler	3	5 695 789	6 478 980
FINANSIELLE ANLEGGSMIDLER			
Investeringer i datterselskap		30 000	30 000
Investeringer i aksjer og andeler		94 488	99 488
Sum finansielle anleggsmidler	8	124 488	129 488
Sum anleggsmidler		5 820 277	6 608 468
OMLØPSMIDLER			
FORDRINGER			
Kundefordringer		14 875	0
Andre kortsiktige fordringer	4	0	114 799
Konsernfordringer		169 516	0
Sum fordringer	4	184 391	114 799
Bankinnskudd, kontanter o.l.		0	10 282
Sum omløpsmidler		184 391	125 081
Sum eiendeler		6 004 668	6 733 549

LERMO AS

SIDE 3



BALANSE

LERMO AS

EGENKAPITAL OG GJELD	Note	2020	2019
EGENKAPITAL			
INNSKUTT EGENKAPITAL			
Aksjekapital	5	100 000	100 000
Sum innskutt egenkapital		100 000	100 000
OPPTJENT EGENKAPITAL			
Annen egenkapital	7	947 143	1 668 884
Sum opptjent egenkapital		947 143	1 668 884
Sum egenkapital	6	1 047 143	1 768 884
GJELD			
ANNEN LANGSIKTIG GJELD			
Gjeld til kredittinstitusjoner	4	3 064 510	4 373 149
Langsiktig konserngjeld	4	1 721 500	0
Øvrig langsiktig gjeld		0	30 520
Sum annen langsiktig gjeld		4 786 010	4 403 668
KORTSIKTIG GJELD			
Gjeld til kredittinstitusjoner		104 547	77 436
Leverandørgjeld		43 136	40 911
Konserngjeld		15 000	421 149
Annen kortsiktig gjeld		8 832	21 500
Sum kortsiktig gjeld		171 515	560 997
Sum gjeld		4 957 525	4 964 665
Sum egenkapital og gjeld		6 004 668	6 733 549

Kragerø, 31.08.2021
Styret i Lermo AS

Børre Lervik Brekka
styreleder



Regnskapsprinsipper

Årsregnskapet er satt opp i samsvar med regnskapsloven og NRS 8 - God regnskapsskikk for små foretak.

DRIFTSINTEKTER

Inntektsføring ved salg av tjenester skjer på leveringstidspunktet.

SKATT

Skattekostnaden i resultatregnskapet omfatter både periodens betalbare skatt og endring i utsatt skatt. Utsatt skatt er beregnet med 22 % på grunnlag av de midlertidige forskjeller som eksisterer mellom regnskapsmessige og skattemessige verdier, samt ligningsmessig underskudd til fremføring ved utgangen av regnskapsåret. Skatteøkende og skattereduserende midlertidige forskjeller som reverserer eller kan reverseres i samme periode er utlignet og nettoført.

KLASSIFISERING OG VURDERING AV ANLEGGSMIDLER

Anleggsmidler omfatter eiendeler bestemt til varig eie og bruk. Anleggsmidler er vurdert til anskaffelseskost. Varige driftsmidler balanseføres og avskrives over driftsmidlets økonomiske levetid. Avskrivningsperioden for fast eiendom anskaffet etter 2009 er dekomponert i en del som gjelder råbygget og en del som gjelder faste tekniske installasjoner.

KLASSIFISERING OG VURDERING AV OMLØPSMIDLER

Omløpsmidler og kortsiktig gjeld omfatter normalt poster som forfaller til betaling innen ett år etter balansedagen, samt poster som knytter seg til varekretsløpet. Omløpsmidler vurderes til laveste verdi av anskaffelseskost og virkelig verdi.

AKSJER I DATTERSELSKAP

Datterselskap vurderes etter kostmetoden i selskapsregnskapet. Investeringen er vurdert til anskaffelseskost for aksjene med mindre nedskrivning har vært nødvendig. Det er foretatt nedskrivning til virkelig verdi når verdifall skyldes årsaker som ikke kan forventes å være forbigående og det må anses nødvendig etter god regnskapsskikk. Nedskrivninger er reversert når grunnlaget for nedskrivning ikke lenger er til stede.

Utbytte, konsernbidrag og andre utdelinger fra datterselskap er inntektsført samme år som det er avsatt i givers regnskap. Overstiger utbytte / konsernbidraget andelen av opptjent resultat etter anskaffelsestidspunktet, representerer den overskytende del tilbakebetaling av investert kapital, og utdelingene er fratrukket investeringens verdi i balansen til morselskapet.

FORDRINGER

Kundefordringer og andre fordringer oppføres til pålydende etter fradrag for avsetning til forventet tap. Avsetning til tap gjøres på grunnlag av en individuell vurdering av de enkelte fordringene.

Note 1 Lønnskostnader og ytelser, godtgjørelser til daglig leder, styret og revisor

LØNSKOSTNADER

	2020	2019
Lønninger	0	-110 741
Arbeidsgiveravgift	0	-15 615
Sum	0	-126 356

Selskapet har i 2020 sysselsatt 0 årsverk.

PENSJONSFORPLIKTELSER

Selskapet er ikke pliktig til å ha tjenestepensjonsordning etter lov om obligatorisk tjenestepensjon.



Selskapets pensjonsordninger tilfredsstiller kravene i denne lov.

YTELSER TIL LEDENDE PERSONER

	Daglig leder	Styret
Sum	0	0

Ytelser til revisor er kroner 53 600 i revisjonshonorar og kroner 24 800 i honorar for annen bistand. Beløpene er oppgitt eks mva,

Note 2 Skatt

Årets skattekostnad	2020	2019
Resultatført skatt på ordinært resultat:		
Betalbar skatt	0	0
Endring i utsatt skattefordel	0	-13 809
Skattekostnad ordinært resultat	0	-13 809
Skattepliktig inntekt:		
Ordinært resultat før skatt	-721 741	-432 468
Permanente forskjeller	-29	618
Endring i midlertidige forskjeller	352 296	129 612
Skattepliktig inntekt	-369 475	-302 238
Betalbar skatt i balansen:		
Betalbar skatt på årets resultat	-27 174	0
Betalbar skatt på mottatt konsernbidrag	27 174	0
Sum betalbar skatt i balansen	0	0

Skatteeffekten av midlertidige forskjeller og underskudd til fremføring som har gitt opphav til utsatt skatt og utsatte skattefordeler, spesifisert på typer av midlertidige forskjeller

	2020	2019	Endring
Varige driftsmidler	-12 159	-14 094	-1 934
Gevinst – og tapskonto	178 314	532 544	354 230
Sum	166 155	518 450	352 296
Akkumulert fremførbart underskudd	-3 511 497	-3 142 022	369 475
Inngår ikke i beregningen av utsatt skatt	3 345 342	2 623 572	-721 770
Utsatt skattefordel (22 %)	0	0	0

I henhold til God regnskapsskikk for små foretak balanseføres ikke utsatt skattefordel



Note 3 Anleggsmidler

	Bygninger og tomter	Driftsløsøre, inventar ol.	Sum
Anskaffelseskost pr. 01.01.20	6 461 297	17 683	6 478 980
- Avgang i året	778 770		778 770
= Anskaffelseskost 31.12.20	5 682 527	17 683	5 700 210
Akkumulerte avskrivninger 31.12.20		4 421	4 421
= Bokført verdi 31.12.20	5 682 527	13 262	5 695 789
Årets ordinære avskrivninger		4 421	4 421
Økonomisk levetid		4 år	

Note 4 Fordringer og gjeld/transaksjoner med nærstående

	2020
Langsiktig gjeld med forfall >5 år	2 547 597

Gjeld som er sikret ved pant utgjør kr. 3 064 510. Balanseført verdi av de pantsatte eiendelene utgjør kr. 5 682 527.

Det er kjøpt varer og tjenester fra nærstående for kr 693 527.

Note 5 Aksjonærer

AKSJEKAPITALEN I LERMO AS PR. 31.12 BESTÅR AV:

	Antall	Pålydende	Bokført
Ordinære aksjer	100	1 000,0	100 000
Sum	100		100 000

EIERSTRUKTUR

De største aksjonærene i % pr. 31.12 var:

	Ordinære	Eierandel	Stemmeandel
BREKKA BØRRE LERVIK	100	100,0	100,0

Børre Lervik Brekka er styrets leder

Note 6 Egenkapital

	Aksje- kapital	Annen egenkapital	Sum
Pr. 31.12.2019	100 000	1 668 884	1 768 884
Pr. 01.01.2020	100 000	1 668 884	1 768 884
Årets underskudd		-721 741	-721 741
Pr. 31.12.2020	100 000	947 143	1 047 143



Note 7 Fortsatt drift

Styrets arbeid i 2020 har i hovedsak bestått av å forvalte inntektene og redusere kostnadene for å sikre løpende drift. I budsjettene for 2021 er det lagt opp til en nøktern drift som skal skape en bærekraftig økonomi.

Driften av Lermo AS synes således ikke å medføre risiko for tap for kreditorene.

Grunnlaget for styrets konklusjon om fortsatt drift er basert på grunnlaget dagens drift er etablert på, den gode kommunikasjonen mot kreditorer og et konservativt anslag på inntekter i årene som kommer.

Note 8 Verdipapirer

	Eier- andel	Stemme- andel	Anskaffelses kost	Balanseført verdi	Resultat 2020	Egenkapital 2020
DS/FKV/TS						
Elvegata Holding AS	50,0%	50,0%	15 000	15 000	(158 102)	2 240 897
Rib AS	49,0%	49,0%	24 500	24 500	(7 577)	(7 415)
Seder AS	50,0%	50,0%	54 988	54 988	(1 694 970)	(2 176 129)
Spikkeriet AS	100,0%	100,0%	30 000	30 000	96 334	230 373
Sum			124 488	124 488	(1 764 315)	287 726