



## ÅRSREGNSKAPET FOR REGNSKAPSÅRET 2022 - GENERELL INFORMASJON

### Enheten

Organisasjonsnummer: 928 738 302  
Organisasjonsform: Aksjeselskap  
Foretaksnavn: ØSTLANDSKE LETTMETALL AS  
Forretningsadresse: Vestsivegen 135  
2406 ELVERUM

### Regnskapsår

Årsregnskapets periode: 01.01.2022 - 31.12.2022

### Konsern

Morselskap i konsern: Nei

### Regnskapsregler

Regler for små foretak benyttet: Ja  
Benyttet ved utarbeidelsen av årsregnskapet til selskapet: Regnskapslovens alminnelige regler

### Årsregnskapet fastsatt av kompetent organ

Bekreftet av representant for selskapet: KJetil Svingen  
Dato for fastsettelse av årsregnskapet: 12.06.2023

### Grunnlag for avgivelse

År 2022: Årsregnskapet er elektronisk innlevert  
År 2021: Tall er hentet fra elektronisk innlevert årsregnskap fra 2022

*Det er ikke krav til at årsregnskapet m.v. som sendes til Regnskapsregisteret er undertegnet. Kontrollen på at dette er utført ligger hos revisor/enhetens øverste organ. Sikkerheten ivaretas ved at innsender har rolle/rettighet for innsending av årsregnskapet via Altinn, og ved at det bekreftes at årsregnskapet er fastsatt av kompetent organ.*

Brønnøysundregistrene, 03.07.2024



## Resultatregnskap

Beløp i: NOK	Note	2022	2021
<b>RESULTATREGNSKAP</b>			
<b>Inntekter</b>			
Salgsinntekt	1	39 625 448	29 980 922
Annen driftsinntekt		1 417 257	1 038 698
<b>Sum inntekter</b>		<b>41 042 705</b>	<b>31 019 620</b>
<b>Kostnader</b>			
Varekostnad		10 688 666	7 497 073
Lønnskostnad	2, 3, 4	17 719 859	15 063 945
Avskrivning på varige driftsmidler og immaterielle eiendeler	5	1 600 925	1 596 105
Nedskrivning av varige driftsmidler og immaterielle eiendeler	5	0	0
Annen driftskostnad	6, 7	6 770 757	6 765 962
<b>Sum kostnader</b>		<b>36 780 207</b>	<b>30 923 085</b>
<b>Driftsresultat</b>		<b>4 262 498</b>	<b>96 536</b>
<b>Finansinntekter og finanskostnader</b>			
Annen renteinntekt		40 871	10 667
Annen finansinntekt		50 751	11 657
<b>Sum finansinntekter</b>		<b>91 622</b>	<b>22 324</b>
Rentekostnad til foretak i samme konsern		611 080	386 113
Annen rentekostnad		895 946	737 798
Annen finanskostnad		66 988	1 451
<b>Sum finanskostnader</b>		<b>1 574 014</b>	<b>1 125 362</b>
<b>Netto finans</b>		<b>-1 482 392</b>	<b>-1 103 037</b>
<b>Ordinært resultat før skattekostnad</b>		<b>2 780 106</b>	<b>-1 006 502</b>
Skattekostnad	8, 9	0	0
<b>Ordinært resultat etter skattekostnad</b>		<b>2 780 106</b>	<b>-1 006 503</b>
<b>Årsresultat</b>		<b>2 780 106</b>	<b>-1 006 502</b>
<b>Overføringer og disponeringer</b>			
Udekket tap		2 780 106	-1 006 502



## Resultatregnskap

<b>Beløp i: NOK</b>	<b>Note</b>	<b>2022</b>	<b>2021</b>
Sum overføringer og disponeringer		2 780 106	-1 006 502



## Balanse

Beløp i: NOK	Note	2022	2021
<b>BALANSE - EIENDELER</b>			
<b>Anleggsmidler</b>			
<b>Immaterielle eiendeler</b>			
Utsatt skattefordel	8, 9	0	0
<b>Sum immaterielle eiendeler</b>		<b>0</b>	<b>0</b>
<b>Varige driftsmidler</b>			
Tomter, bygninger og annen fast eiendom	5	27 236 144	28 081 000
Maskiner og anlegg	5	1 926 100	1 939 047
Skip, rigger, fly og lignende	5	0	0
Driftsløsøre, inventar, verktøy, kontormaskiner, ol.	5	1 353 404	1 236 366
<b>Sum varige driftsmidler</b>		<b>30 515 648</b>	<b>31 256 413</b>
<b>Finansielle anleggsmidler</b>			
Investeringer i aksjer og andeler		25 000	25 000
Andre langsiktige fordringer	10	0	0
<b>Sum finansielle anleggsmidler</b>		<b>25 000</b>	<b>25 000</b>
<b>Sum anleggsmidler</b>		<b>30 540 648</b>	<b>31 281 413</b>
<b>Omløpsmidler</b>			
<b>Varer</b>			
Varer	11	6 636 899	3 348 342
<b>Sum varer</b>		<b>6 636 899</b>	<b>3 348 342</b>
<b>Fordringer</b>			
Kundefordringer	7, 12	7 040 271	5 926 038
Andre kortsiktige fordringer	10	767 670	608 650
<b>Sum fordringer</b>		<b>7 807 941</b>	<b>6 534 688</b>
<b>Bankinnskudd, kontanter og lignende</b>			
Bankinnskudd, kontanter og lignende		4 979 162	2 412 705
<b>Sum bankinnskudd, kontanter og lignende</b>		<b>4 979 162</b>	<b>2 412 705</b>
<b>Sum omløpsmidler</b>		<b>19 424 002</b>	<b>12 295 735</b>



## Balanse

Beløp i: NOK	Note	2022	2021
<b>SUM EIENDELER</b>		<b>49 964 650</b>	<b>43 577 148</b>

### BALANSE - EGENKAPITAL OG GJELD

#### Egenkapital

##### Innskutt egenkapital

Selskapskapital	13, 14	1 672 000	1 672 000
Ikke registrert aksjekapital	14	0	0
Beholdning av egne aksjer	13, 14	0	0
Overkurs	14	7 200 000	7 200 000
Annen innskutt egenkapital	14	0	0
<b>Sum innskutt egenkapital</b>		<b>8 872 000</b>	<b>8 872 000</b>

##### Opptjent egenkapital

Fond	14	0	0
Annen egenkapital	14	0	0
Udekket tap	14	1 649 473	4 429 578
<b>Sum opptjent egenkapital</b>		<b>-1 649 473</b>	<b>-4 429 578</b>

##### Sum egenkapital

**7 222 527**                      **4 442 422**

#### Gjeld

##### Langsiktig gjeld

Pensjonsforpliktelser	15	0	0
Utsatt skatt	8, 9	0	0
<b>Sum avsetninger for forpliktelser</b>		<b>0</b>	<b>0</b>

##### Annen langsiktig gjeld

Konvertible lån	15	0	0
Obligasjonslån	15	0	0
Gjeld til kredittinstitusjoner	15	17 742 054	18 433 119
Langsiktig konserngjeld	15	0	0
Ansvarlig lånekapital	15	0	0
Øvrig langsiktig gjeld	15	0	0
<b>Sum annen langsiktig gjeld</b>		<b>17 742 054</b>	<b>18 433 119</b>

##### Sum langsiktig gjeld

**17 742 054**                      **18 433 119**



## Balanse

<b>Beløp i: NOK</b>	<b>Note</b>	<b>2022</b>	<b>2021</b>
<b>Kortsiktig gjeld</b>			
Leverandørgjeld	12	3 695 538	1 434 305
Betalbar skatt	8, 9	0	0
Skyldige offentlige avgifter		2 285 483	2 056 017
Kortsiktig konserngjeld	12	15 762 240	14 102 141
Annen kortsiktig gjeld		3 256 806	3 109 144
<b>Sum kortsiktig gjeld</b>		<b>25 000 067</b>	<b>20 701 607</b>
<b>Sum gjeld</b>		<b>42 742 121</b>	<b>39 134 726</b>
<b>SUM EGENKAPITAL OG GJELD</b>		<b>49 964 648</b>	<b>43 577 148</b>



## Brønnøysundregistrene

### ÅRSREGNSKAP FOR REGNSKAPSÅRET 2022 - GENERELL INFORMASJON

Journalnummer: 2023 545275

#### Enheten

Organisasjonsnummer: 928 738 302  
Organisasjonsform: Aksjeselskap  
Foretaksnavn: ØSTLANDSKE LETTMETALL AS  
Forretningsadresse: Vestsivegen 135  
2406 ELVERUM

#### Regnskapsår

Årsregnskapets periode: 01.01.2022 - 31.12.2022

#### Konsern

Morselskap i konsern: Nei

#### Regnskapsregler

Regler for små foretak benyttet: Ja  
Benyttet ved utarbeidelsen av  
årsregnskapet til selskapet: Regnskapslovens alminnelige regler

#### Årsregnskapet fastsatt av kompetent organ

Bekreftet av representant for selskapet: KJetil Svingen  
Dato for fastsettelse av årsregnskapet: 12.06.2023

#### Revisjon

Årsregnskapet er utarbeidet av ekstern  
autorisert regnskapsfører: Ja  
Ekstern autorisert regnskapsfører har i  
løpet av regnskapsåret bistått ved den  
løpende regnskapsføringen eller utført  
andre tjenester for selskapet enn å  
utarbeide årsregnskapet: Ja

#### Grunnlag for avgivelse

År 2022: Årsregnskap er elektronisk innlevert.  
År 2021: Tall er hentet fra elektronisk innlevert årsregnskap fra 2022.

*Det er ikke krav til at årsregnskapet m.v. som sendes til Regnskapsregisteret er undertegnet. Kontrollen på at dette er utført ligger hos revisor/enhetens øverste organ. Sikkerheten ivaretas ved at innsender har rolle/rettighet for innsending av årsregnskapet via Altinn, og ved at det bekreftes at årsregnskapet er fastsatt av kompetent organ.*

Brønnøysundregistrene, 05.07.2023



Organisasjonsnr: 928 738 302  
ØSTLANDSKE LETTMETALL AS

## RESULTATREGNSKAP

Beløp i: NOK	Note	2022	2021
<b>RESULTATREGNSKAP</b>			
<b>Inntekter</b>			
Salgsinntekt	1	39 625 448	29 980 922
Annen driftsinntekt		1 417 257	1 038 698
<b>Sum inntekter</b>		<b>41 042 705</b>	<b>31 019 620</b>
<b>Kostnader</b>			
Varekostnad		10 688 666	7 497 073
Lønnskostnad	2, 3, 4	17 719 859	15 063 945
Avskrivning på varige driftsmidler og immaterielle eiendeler	5	1 600 925	1 596 105
Nedskrivning av varige driftsmidler og immaterielle eiendeler	5	0	0
Annen driftskostnad	6, 7	6 770 757	6 765 962
<b>Sum kostnader</b>		<b>36 780 207</b>	<b>30 923 085</b>
<b>Driftsresultat</b>		<b>4 262 498</b>	<b>96 536</b>
<b>Finansinntekter og finanskostnader</b>			
Annen renteinntekt		40 871	10 667
Annen finansinntekt		50 751	11 657
<b>Sum finansinntekter</b>		<b>91 622</b>	<b>22 324</b>
Rentekostnad til foretak i samme konsern		611 080	386 113
Annen rentekostnad		895 946	737 798
Annen finanskostnad		66 988	1 451
<b>Sum finanskostnader</b>		<b>1 574 014</b>	<b>1 125 362</b>
<b>Netto finans</b>		<b>-1 482 392</b>	<b>-1 103 037</b>
<b>Ordinært resultat før skattekostnad</b>		<b>2 780 106</b>	<b>-1 006 502</b>
Skattekostnad	8, 9	0	0
<b>Ordinært resultat etter skattekostnad</b>		<b>2 780 106</b>	<b>-1 006 503</b>
<b>Årsresultat</b>		<b>2 780 106</b>	<b>-1 006 502</b>
<b>Overføringer og disponeringer</b>			
Udekket tap		2 780 106	-1 006 502
<b>Sum overføringer og disponeringer</b>		<b>2 780 106</b>	<b>-1 006 502</b>



Organisasjonsnr: 928 738 302  
ØSTLANDSKE LETTMETALL AS

## BALANSE

Beløp i: NOK	Note	2022	2021
<b>BALANSE - EIENDELER</b>			
<b>Anleggsmidler</b>			
<b>Immaterielle eiendeler</b>			
Utsatt skattefordel	8, 9	0	0
<b>Sum immaterielle eiendeler</b>		<b>0</b>	<b>0</b>
<b>Varige driftsmidler</b>			
Tomter, bygninger og annen fast eiendom	5	27 236 144	28 081 000
Maskiner og anlegg	5	1 926 100	1 939 047
Skip, rigger, fly og lignende	5	0	0
Driftsløsøre, inventar, verktøy, kontormaskiner, ol.	5	1 353 404	1 236 366
<b>Sum varige driftsmidler</b>		<b>30 515 648</b>	<b>31 256 413</b>
<b>Finansielle anleggsmidler</b>			
Investeringer i aksjer og andeler		25 000	25 000
Andre langsiktige fordringer	10	0	0
<b>Sum finansielle anleggsmidler</b>		<b>25 000</b>	<b>25 000</b>
<b>Sum anleggsmidler</b>		<b>30 540 648</b>	<b>31 281 413</b>
<b>Omløpsmidler</b>			
<b>Varer</b>			
Varer	11	6 636 899	3 348 342
<b>Sum varer</b>		<b>6 636 899</b>	<b>3 348 342</b>
<b>Fordringer</b>			
Kundefordringer	7, 12	7 040 271	5 926 038
Andre kortsiktige fordringer	10	767 670	608 650
<b>Sum fordringer</b>		<b>7 807 941</b>	<b>6 534 688</b>
<b>Bankinnskudd, kontanter og lignende</b>			
Bankinnskudd, kontanter og lignende		4 979 162	2 412 705
<b>Sum bankinnskudd, kontanter og lignende</b>		<b>4 979 162</b>	<b>2 412 705</b>
<b>Sum omløpsmidler</b>		<b>19 424 002</b>	<b>12 295 735</b>
<b>SUM EIENDELER</b>		<b>49 964 650</b>	<b>43 577 148</b>



## BALANSE - EGENKAPITAL OG GJELD

### Egenkapital

#### Innskutt egenkapital

Selskapskapital	13, 14	1 672 000	1 672 000
Ikke registrert aksjekapital	14	0	0
Beholdning av egne aksjer	13, 14	0	0
Overkurs	14	7 200 000	7 200 000
Annen innskutt egenkapital	14	0	0
<b>Sum innskutt egenkapital</b>		<b>8 872 000</b>	<b>8 872 000</b>

#### Opptjent egenkapital

Fond	14	0	0
Annen egenkapital	14	0	0
Udekket tap	14	1 649 473	4 429 578
<b>Sum opptjent egenkapital</b>		<b>-1 649 473</b>	<b>-4 429 578</b>

#### Sum egenkapital

7 222 527 4 442 422

### Gjeld

#### Langsiktig gjeld

Pensjonsforpliktelser	15	0	0
Utsatt skatt	8, 9	0	0
<b>Sum avsetninger for forpliktelser</b>		<b>0</b>	<b>0</b>

#### Annen langsiktig gjeld

Konvertible lån	15	0	0
Obligasjonslån	15	0	0
Gjeld til kredittinstitusjoner	15	17 742 054	18 433 119
Langsiktig konserngjeld	15	0	0
Ansvarlig lånekapital	15	0	0
Øvrig langsiktig gjeld	15	0	0
<b>Sum annen langsiktig gjeld</b>		<b>17 742 054</b>	<b>18 433 119</b>

#### Sum langsiktig gjeld

17 742 054 18 433 119

#### Kortsiktig gjeld

Leverandørgjeld	12	3 695 538	1 434 305
Betalbar skatt	8, 9	0	0
Skyldige offentlige avgifter		2 285 483	2 056 017
Kortsiktig konserngjeld	12	15 762 240	14 102 141
Annen kortsiktig gjeld		3 256 806	3 109 144
<b>Sum kortsiktig gjeld</b>		<b>25 000 067</b>	<b>20 701 607</b>

#### Sum gjeld

42 742 121 39 134 726

#### SUM EGENKAPITAL OG GJELD

49 964 648 43 577 148



Organisasjonsnr: 928 738 302  
ØSTLANDSKE LETTMETALL AS

NOTEOPPLYSNINGER - SELSKAP - alle poster oppgitt i hele tall

## Note

### Regnskapsprinsipper

Årsregnskapet er satt opp i samsvar med regnskapslovens bestemmelser og god regnskapsskikk. Klassifisering og vurdering av balanseposter Omløpsmidler og kortsiktig gjeld omfatter poster som forfaller til betaling innen ett år etter anskaffelsestidspunktet, samt poster som knytter seg til varekretsløpet. Øvrige poster er klassifisert som anleggsmiddel/langsiktig gjeld. Omløpsmidler vurderes til laveste av anskaffelseskost og virkelig verdi. Kortsiktig gjeld balanseføres til nominelt beløpt på opptakstidspunktet. Anleggsmidler vurderes til anskaffelseskost, men nedskrives til virkelig verdi ved verdifall som ikke forventes å være forbigående. Langsiktig gjeld balanseføres til nominelt beløp på etableringstidspunktet. Salgsinntekter Inntektsføring ved salg av varer skjer på leveringstidspunktet. Tjenester inntektsføres i takt med utførelsen. Andelen av salgsinntekter som knytter seg til fremtidige serviceytelser balanseføres som uopptjent inntekt ved salget og inntektsføres deretter i takt med levering av ytelsene. Mottatte tilskudd fra det offentlige inntektsføres i den perioden tiltaket utføres. Fordringer Kundefordringer og andre fordringer er oppført i balansen til pålydende etter fradrag for avsetning til forventede tap. Avsetning til tap gjøres på grunnlag av individuelle vurderinger av de enkelte fordringene. Varige driftsmidler Varige driftsmidler balanseføres og avskrives over driftsmidlets forventede levetid. Direkte vedlikehold av driftsmidler kostnadsføres løpende under driftskostnader, mens påkostninger eller forbedringer tillegges driftsmidlets kostpris og avskrives i takt med driftsmidlet. Dersom gjenvinnbart beløp av driftsmidlet er lavere enn balanseført verdi foretas nedskrivning til gjenvinnbart beløp. Gjenvinnbart beløp er høyeste av netto salgsverdi og verdi i bruk. Verdien i bruk er nåverdien av de fremtidige kontantstrømmer som eiendelen vil generere. Avskrivningsperioden for fast eiendom anskaffet etter 2009 er dekomponert i en del som gjelder råbygget og en del som gjelder faste tekniske installasjoner. Varebeholdning Lager av innkjøpte varer er verdsatt til laveste verdi og virkelig verdi. Anskaffelseskost vurderes til FIFO-prinsippet. Egenutviklede ferdigvarer og varer under tilvirkning er vurdert til variabel tilvirkningskost. Det foretas nedskrivning for påregnelig ukurans. Skatt Skattekostnaden i resultatregnskapet omfatter både periodens betalbare skatt og endring i utsatt skatt. Utsatt skatt er beregnet med 22% på grunnlag av de midlertidige forskjeller som eksisterer mellom regnskapsmessige og skattemessige verdier, samt skattemessig underskudd til fremføring ved utgangen av regnskapsåret. Skatteøkende og skattereduserende midlertidige forskjeller som reverserer eller kan reversere i samme periode er fastsatt og skattevirkningen er beregnet på nettogrunnlaget. Bruk av estimater Utarbeidelse av årsregnskapet i henhold til god regnskapsskikk forutsetter at ledelsen benytter estimater og forutsetninger som påvirker resultatregnskapet og verdsettelsen av eiendeler og gjeld, samt opplysninger om usikre eiendeler og forpliktelser på balansedagen. Valuta Fordringer og gjeld i utenlandsk valuta omregnes til balansedagens kurs.

## Note

2

Antall årsverk i regnskapsåret



33.00

Note  
3

## Spesifisering av resultatregnskapet

### Lønnskostnader

<u>Lønn</u>	<u>Årets</u>	<u>Fjorårets</u>
	14826322.00	12334748.00
<u>Folketrygdavgift</u>	<u>Årets</u>	<u>Fjorårets</u>
	2169785.00	1820364.00
<u>Pensjonskostnader</u>	<u>Årets</u>	<u>Fjorårets</u>
	505513.00	424573.00
<u>Andre ytelser</u>	<u>Årets</u>	<u>Fjorårets</u>
	218240.00	484259.00
<u>Sum lønnskostnader</u>	<u>Årets</u>	<u>Fjorårets</u>
	17719860.00	15063944.00

### Mer om årsverk og lønn

Godtgjørelse til morselskapet er bokført med kr. 750.000,-, for 2021 var dette kr. 583.001,-. Det foreligger ingen etterlønsavtaler. Det foreligger ingen lån til ansatte.

Note

### Ekstraordinære inntekter og kostnader

<u>Sum</u>	<u>Beløp</u>
Balanseført verdi 31.12.	Varige driftsmidler Immaterielle eiend.

### Konsernregnskap

Morselskapet sitt navn

Forretningskontor for morselskapet

Begrunnelse for at datterselskap er utelatt fra konsolideringen

Konsern, tilknyttet selskap m.v. - fordringer og gjeld

Fordringer

<u>Samlet beløp - tilknyttet selskap</u>	<u>Årets</u>	<u>Fjorårets</u>
--	--------------	------------------





Er det gitt lån eller sikkerhetsstillelse til ledende personer: Nei

Opplysninger om:

Medlemmer av:

Mer om lån og sikkerhetsstillelse



Til generalforsamlingen i Østlandske Lettmetall AS

## UAVHENGIG REVISORS BERETNING

### *Konklusjon*

Vi har revidert årsregnskapet for Østlandske Lettmetall AS som viser et overskudd på kr 2 780 106. Årsregnskapet består av balanse per 31. desember 2022, resultatregnskap for regnskapsåret avsluttet per denne datoen og noter til årsregnskapet, herunder et sammendrag av viktige regnskapsprinsipper.

Etter vår mening

- oppfyller årsregnskapet gjeldende lovkrav, og
- gir årsregnskapet et rettviseende bilde av selskapets finansielle stilling per 31. desember 2022 og av dets resultater for regnskapsåret avsluttet per denne datoen i samsvar med regnskapslovens regler og god regnskapsskikk i Norge.

### *Grunnlag for konklusjonen*

Vi har gjennomført revisjonen i samsvar med International Standards on Auditing (ISA-ene). Våre oppgaver og plikter i henhold til disse standardene er beskrevet nedenfor under Revisors oppgaver og plikter ved revisjonen av årsregnskapet. Vi er uavhengige av selskapet i samsvar med kravene i relevante lover og forskrifter i Norge og International Code of Ethics for Professional Accountants (inkludert internasjonale uavhengighetsstandarder) utstedt av International Ethics Standards Board for Accountants (IESBA-reglene), og vi har overholdt våre øvrige etiske forpliktelser i samsvar med disse kravene. Innhentet revisjonsbevis er etter vår vurdering tilstrekkelig og hensiktsmessig som grunnlag for vår konklusjon.

### *Ledelsens ansvar for årsregnskapet*

Ledelsen er ansvarlig for å utarbeide årsregnskapet og for at det gir et rettviseende bilde i samsvar med regnskapslovens regler og god regnskapsskikk i Norge. Ledelsen er også ansvarlig for slik intern kontroll som den finner nødvendig for å kunne utarbeide et årsregnskap som ikke inneholder vesentlig feilinformasjon, verken som følge av misligheter eller utilsiktede feil.

Ved utarbeidelsen av årsregnskapet må ledelsen ta standpunkt til selskapets evne til fortsatt drift og opplyse om forhold av betydning for fortsatt drift. Forutsetningen om fortsatt drift skal legges til grunn for årsregnskapet så lenge det ikke er sannsynlig at virksomheten vil bli avviklet.

Fram Revisjon AS / Lundgaardvegen 13, 2408 Elverum  
Tlf. 62 43 10 80 / post@framrevisjon.no  
Org.nr 957 668 933 / www.framrevisjon.no

Avd Flisa / Kaffegata 95, 2270 Flisa

Avd Trysil / Storvegen 21, 2420 Trysil





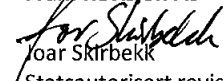
## *Revisors oppgaver og plikter ved revisjonen av årsregnskapet*

Vårt mål er å oppnå betryggende sikkerhet for at årsregnskapet som helhet ikke inneholder vesentlig feilinformasjon, verken som følge av misligheter eller utilsiktede feil, og å avgi en revisjonsberetning som inneholder vår konklusjon. Betryggende sikkerhet er en høy grad av sikkerhet, men ingen garanti for at en revisjon utført i samsvar med ISA-ene, alltid vil avdekke vesentlig feilinformasjon. Feilinformasjon kan oppstå som følge av misligheter eller utilsiktede feil. Feilinformasjon er å anse som vesentlig dersom den enkeltvis eller samlet med rimelighet kan forventes å påvirke de økonomiske beslutningene som brukerne foretar, på grunnlag av årsregnskapet.

For videre beskrivelse av revisors oppgaver og plikter vises det til <https://revisorforeningen.no/revisjonsberetninger>.

ELVERUM, 24.04.2023

Fram Revisjon AS

  
Joar Skirbekk  
Statsautorisert revisor



**Årsoppgjør**

**2022**

**Østlandske Lettmetall AS**

Utarbeidet av:

**Accountor Trysil**



ØSTLANDSKE LETTMETALL AS  
928 738 302

## Resultatregnskap

	Note	2022	2021
<b>Driftsinntekter</b>			
Salgsinntekt	1	39 625 448	29 980 922
Annen driftsinntekt		1 417 257	1 038 698
<b>Sum driftsinntekter</b>		<b>41 042 705</b>	<b>31 019 620</b>
<b>Driftskostnader</b>			
Varekostnad		-10 688 666	-7 497 073
Lønnskostnad	2, 3, 4	-17 719 859	-15 063 945
Avskrivning på varige driftsmidler og immaterielle eiendeler	5	-1 600 925	-1 596 105
Annen driftskostnad	6, 7	-6 770 757	-6 765 962
<b>Sum driftskostnader</b>		<b>-36 780 207</b>	<b>-30 923 084</b>
<b>Driftsresultat</b>		<b>4 262 498</b>	<b>96 536</b>
<b>Finansinntekter</b>			
Annen renteinntekt		40 871	10 667
Annen finansinntekt		50 751	11 657
<b>Sum finansinntekter</b>		<b>91 622</b>	<b>22 324</b>
<b>Finanskostnader</b>			
Rentekostnad til foretak i samme konsern		-611 080	-386 113
Annen rentekostnad		-895 946	-737 798
Annen finanskostnad		-66 988	-1 451
<b>Sum finanskostnader</b>		<b>-1 574 014</b>	<b>-1 125 361</b>
<b>Netto finans</b>		<b>-1 482 392</b>	<b>-1 103 037</b>
<b>Resultat før skattekostnad</b>		<b>2 780 106</b>	<b>-1 006 502</b>
<b>Arsresultat</b>		<b>2 780 106</b>	<b>-1 006 502</b>
<b>Overføringer</b>			
Udekket tap		2 780 106	-1 006 502
<b>Sum overføringer</b>		<b>2 780 106</b>	<b>-1 006 502</b>



ØSTLANDSKE LETTMETALL AS  
928 738 302

## Balanse pr. 31.12

	Note	2022	2021
<b>EIENDELER</b>			
<b>Anleggsmidler</b>			
<b>Varige driftsmidler</b>			
Tomter, bygninger og annen fast eiendom	5	27 236 144	28 081 000
Maskiner og anlegg	5	1 926 100	1 939 047
Driftsløsøre, inventar, verktøy, kontormaskiner, ol.	5	1 353 404	1 236 366
<b>Sum varige driftsmidler</b>		<b>30 515 648</b>	<b>31 256 414</b>
<b>Finansielle anleggsmidler</b>			
Investeringer i aksjer og andeler		25 000	25 000
<b>Sum finansielle anleggsmidler</b>		<b>25 000</b>	<b>25 000</b>
<b>Sum anleggsmidler</b>		<b>30 540 648</b>	<b>31 281 414</b>
<b>Omløpsmidler</b>			
<b>Varer</b>			
Varer	11	6 636 899	3 348 342
<b>Sum varer</b>		<b>6 636 899</b>	<b>3 348 342</b>
<b>Fordringer</b>			
Kundefordringer	7, 12	7 040 271	5 926 038
Andre kortsiktige fordringer	10	767 670	608 650
<b>Sum fordringer</b>		<b>7 807 941</b>	<b>6 534 688</b>
<b>Bankinnskudd, kontanter og lignende</b>			
Bankinnskudd, kontanter og lignende		4 979 162	2 412 705
<b>Sum bankinnskudd, kontanter og lignende</b>		<b>4 979 162</b>	<b>2 412 705</b>
<b>Sum omløpsmidler</b>		<b>19 424 001</b>	<b>12 295 735</b>
<b>SUM EIENDELER</b>		<b>49 964 649</b>	<b>43 577 149</b>



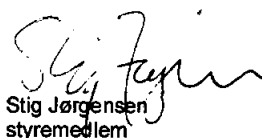
ØSTLANDSKE LETTMETALL AS  
928 738 302

**Balanse pr. 31.12**

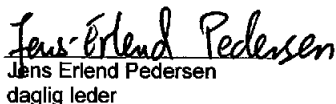
	Note	2022	2021
<b>EGENKAPITAL OG GJELD</b>			
<b>Egenkapital</b>			
<b>Innskutt egenkapital</b>			
Selskapskapital	13, 14	1 672 000	1 672 000
Overkurs	14	7 200 000	7 200 000
<b>Sum innskutt egenkapital</b>		<b>8 872 000</b>	<b>8 872 000</b>
<b>Opptjent egenkapital</b>			
Udekket tap	14	-1 649 473	-4 429 578
<b>Sum opptjent egenkapital</b>		<b>-1 649 473</b>	<b>-4 429 578</b>
<b>Sum egenkapital</b>		<b>7 222 527</b>	<b>4 442 422</b>
<b>Gjeld</b>			
<b>Annen langsiktig gjeld</b>			
Gjeld til kredittinstitusjoner	15	17 742 054	18 433 119
<b>Sum annen langsiktig gjeld</b>		<b>17 742 054</b>	<b>18 433 119</b>
<b>Kortsiktig gjeld</b>			
Leverandørgjeld	12	3 695 538	1 434 305
Skyldige offentlige avgifter		2 285 483	2 056 017
Kortsiktig konserngjeld	12	15 762 240	14 102 141
Annen kortsiktig gjeld		3 256 806	3 109 144
<b>Sum kortsiktig gjeld</b>		<b>25 000 068</b>	<b>20 701 607</b>
<b>Sum gjeld</b>		<b>42 742 122</b>	<b>39 134 726</b>
<b>SUM EGENKAPITAL OG GJELD</b>		<b>49 964 649</b>	<b>43 577 148</b>

Elverum, 24.04.23

  
Ketil Svingen  
styrets leder

  
Stig Jørgensen  
styremedlem

  
Jan/Helge Bonden  
styremedlem

  
Jens Erlend Pedersen  
daglig leder



ØSTLANDSKE LETTMETALL AS  
928 738 302

## Noter

### Regnskapsprinsipper

Årsregnskapet er satt opp i samsvar med regnskapslovens bestemmelser og god regnskapsskikk.

#### Klassifisering og vurdering av balanseposter

Omløpsmidler og kortsiktig gjeld omfatter poster som forfaller til betaling innen ett år etter anskaffelsestidspunktet, samt poster som knytter seg til varekretsløpet. Øvrige poster er klassifisert som anleggsmiddel/langsiktig gjeld.

Omløpsmidler vurderes til laveste av anskaffelseskost og virkelig verdi. Kortsiktig gjeld balanseføres til nominelt beløpt på opptakstidspunktet.

Anleggsmidler vurderes til anskaffelseskost, men nedskrives til virkelig verdi ved verdifall som ikke forventes å være forbigående. Langsiktig gjeld balanseføres til nominelt beløp på etableringstidspunktet.

#### Salgsinntekter

Inntektsføring ved salg av varer skjer på leveringstidspunktet. Tjenester inntektsføres i takt med utførelsen. Andelen av salgsinntekter som knytter seg til fremtidige serviceytelser balanseføres som uopptjent inntekt ved salget og inntektsføres deretter i takt med levering av ytelsene.

Mottatte tilskudd fra det offentlige inntektsføres i den perioden tiltaket utføres.

#### Fordringer

Kundefordringer og andre fordringer er oppført i balansen til pålydende etter fradrag for avsetning til forventede tap. Avsetning til tap gjøres på grunnlag av individuelle vurderinger av de enkelte fordringene.

#### Varige driftsmidler

Varige driftsmidler balanseføres og avskrives over driftsmidlets forventede levetid. Direkte vedlikehold av driftsmidler kostnadsføres løpende under driftskostnader, mens påkostninger eller forbedringer tillegges driftsmidlets kostpris og avskrives i takt med driftsmidlet. Dersom gjenvinnbart beløp av driftsmidlet er lavere enn balanseført verdi foretas nedskrivning til gjenvinnbart beløp. Gjenvinnbart beløp er høyeste av netto salgsverdi og verdi i bruk. Verdien i bruk er nåverdien av de fremtidige kontantstrømmer som eiendelen vil generere.

Avskrivningsperioden for fast eiendom anskaffet etter 2009 er dekomponert i en del som gjelder råbygget og en del som gjelder faste tekniske installasjoner.

#### Varebeholdning

Lager av innkjøpte varer er verdsatt til laveste verdi og virkelig verdi. Anskaffelseskost vurderes til FIFO-prinsippet. Egenutviklede ferdigvarer og varer under tilvirkning er vurdert til variabel tilvirkningskost. Det foretas nedskrivning for påregnelig ukurans.

#### Skatt

Skattekostnaden i resultatregnskapet omfatter både periodens betalbare skatt og endring i utsatt skatt. Utsatt skatt er beregnet med 22% på grunnlag av de midlertidige forskjeller som eksisterer mellom regnskapsmessige og skattemessige verdier, samt skattemessig underskudd til fremføring ved utgangen av regnskapsåret. Skatteøkende og skattereduserende midlertidige forskjeller som reverserer eller kan reversere i samme periode er fastsatt og skattevirkningen er beregnet på nettogrunnlaget.

#### Bruk av estimater

Utarbeidelse av årsregnskapet i henhold til god regnskapsskikk forutsetter at ledelsen benytter estimater og forutsetninger som påvirker resultatregnskapet og verdsettelsen av eiendeler og gjeld, samt opplysninger om usikre eiendeler og forpliktelser på balansedagen.

#### Valuta

Fordringer og gjeld i utenlandsk valuta omregnes til balansedagens kurs.



ØSTLANDSKE LETTMETALL AS  
928 738 302

## Note 1 - Salgsinntekter

	2022	2021
Pr. virksomhetsområde		
Salgsinntekter	39 625 327	29 927 471
Leieinntekter	519 996	405 000
Utleie arbeidskraft	-	53 344
Gevinst avgang anleggsmidler	-	38 000
Tilskudd - Innovasjon Norge	140 000	-
Tilskudd - Sysselsetning / opplæring	757 261	595 698
<b>SUM:</b>	<b>41 042 584</b>	<b>31 019 513</b>

## Note 2 - Antall årsverk

Antall årsverk sysselsatt i regnskapsåret: 33

## Note 3 - Lønnskostnader

Spesifikasjon av lønnskostnader	2022	2021
Lønn	14 826 322	12 334 748
Arbeidsgiveravgift	2 169 785	1 820 364
Pensjonskostnader	505 513	424 573
Andre relaterte ytelser	218 240	484 259
<b>Sum</b>	<b>17 719 860</b>	<b>15 063 944</b>

## Mer om årsverk og lønn

Godtgjørelse til morselskapet er bokført med kr. 750.000,-, for 2021 var dette kr. 583.001,-.

Det foreligger ingen etterlønnsvtaler.

Det foreligger ingen lån til ansatte.

## Note 4 - Obligatorisk tjenestepensjon

Virksomheten er pliktig til å ha tjenestepensjonsordning etter lov om obligatorisk tjenestepensjon.

Pensjonsordningen oppfyller kravene etter lov om obligatorisk tjenestepensjon.

## Note 5 - Varige driftsmidler/anleggsmidler

Varige driftsmidler	Driftsløse, inventar o.l	Maskiner og anlegg	Tomter, bygninger og annen fast eiendom	Sum
Anskaffelseskost pr 01.01	3 933 751	2 157 705	53 688 375	59 779 831
Tilgang i året	517 533	180 711	161 916	860 160
Avgang i året	0	0	0	0
<b>Anskaffelseskost pr 31.12</b>	<b>4 451 284</b>	<b>2 338 416</b>	<b>53 850 291</b>	<b>60 639 991</b>
Akkumulert av- og nedskrivninger 01.01	-2 697 384	-218 658	-25 607 374	-28 523 416
Akkumulert av- og nedskrivninger 31.12	-3 097 879	-412 316	-26 614 146	-30 124 341
<b>Balansført verdi pr 31.12</b>	<b>1 353 405</b>	<b>1 926 100</b>	<b>27 236 145</b>	<b>30 515 650</b>
Årets av- og nedskrivninger	400 495	193 658	1 006 772	1 600 925
Økonomisk levetid	0 - 20	5 - 15	0 - 50	
Avskrivningsplan	Lineær	Lineær	Lineær	



ØSTLANDSKE LETTMETALL AS  
928 738 302

## Note 6 - Revisjon

<u>Godtgjørelse til revisor</u>	<u>2022</u>	<u>2021</u>
Revisjon	42 800	29 207
Andre tjenester	6 600	0
<b>Sum godtgjørelse til revisor</b>	<b>49 400</b>	<b>29 207</b>

## Note 7 - Kundefordringer

	<u>2022</u>	<u>2021</u>
Kundefordringer til pålydende 31.12.	7 090 271	6 076 038
Avsetning til tap	-50 000	-150 000
<b>Kundefordringer 31.12.</b>	<b>7 040 271</b>	<b>5 926 038</b>
		<u>2022</u>
Årets endring i delkredertavsetning		-100 000
<b>Tap på fordringer</b>		<b>-100 000</b>

### Mer om fordringer

Kostnadsførte tap er klassifisert som annen driftskostnad i regnskapet.

## Note 8 - Spesifisering av skatt

	<u>2022</u>	<u>2021</u>
<b>Skattepliktig inntekt</b>		
Resultat før skatt	2 510 671	-1 006 502
Permanente forskjeller	-269 435	0
+/- Endring i midlertidige forskjeller	-462 340	-518 882
- Anvendelse av fremførbart underskudd	-2 048 330	0
<b>Skattepliktig inntekt</b>	<b>-269 435</b>	<b>-1 525 384</b>

## Note 9 - Midlertidige forskjeller - utsatt skatt/skattefordel

Utsatt skatt/utsatt skattefordel i balansen avsettes på grunnlag av forskjeller mellom regnskapsmessige og skattemessige verdier i henhold til norsk regnskapsstandard for skatt. Midlertidige skatteøkende og skattereduserende forskjeller som kan utlignes er nettoført.

<u>Midlertidige forskjeller knyttet til:</u>	<u>01.01.2022</u>	<u>31.12.2022</u>	<u>Endring</u>
Anleggsmidler	2 883 878	3 296 456	-412 578
Omløpsmidler	-236 768	-187 006	-49 762
Fremførbart underskudd	-39 640 173	-37 591 843	-2 048 330
Kortsiktig gjeld	-500 000	-500 000	0
<b>Netto forskjeller</b>	<b>-37 493 063</b>	<b>-34 982 392</b>	<b>-2 510 671</b>
Skattereduserende forskjeller som ikke kan utlignes	37 493 063	34 982 392	2 510 671
<b>Sum midlertidige forskjeller som påvirker betalbar skatt</b>	<b>0</b>	<b>0</b>	<b>0</b>
<b>Utsatt skatt 31.12.2022 basert på 22 %</b>	<b>0</b>	<b>0</b>	<b>0</b>

### Mer om midlertidige forskjeller - utsatt skatt/skattefordel

Utsatt skattefordel er ikke bokført.



## ØSTLANDSKE LETTMETALL AS

928 738 302

### Note 10 - Lån og sikkerhetsstillelse til ledende personer, aksjeeiere med videre

Det er ikke gitt lån eller sikkerhetsstillelse til medlemmer av styrende organer.

### Note 11 - Varer

Ved verdiansettelsen av varelageret er det benyttet samme prinsipp som tidligere år. Halvfabrikata og ferdigvarer er vurdert til laveste verdi av tilvirkningskost og virkelig verdi. Råvarer er vurdert til laveste av innkjøpspris og virkelig verdi.

Varelageret fordeler seg som følgende:

	2022	2021
Råmaterialer	2 907 341	1 320 678
Ferdigvarer	3 866 564	2 114 432
Ukurans	137 006	86 768
<b>SUM:</b>	<b>6 636 899</b>	<b>3 348 342</b>

### Note 12 - Mellomværende med selskap i samme konsern

	2022	2021
Gjeld til Tepas AS	15 762 240	14 102 141
Sum gjeld til morselskap	15 762 240	14 102 141
Fordring Tepas Kompetanse AS	43 333	38 517
Gjeld til Tepas Industrier AS	87 374	25 463
Fordring Tepas Industrier AS	154 007	-
Gjeld til Elverum Vask og Rens AS	3 249	4 414
Fordring Elverum Vask og Rens AS	-	13 821

### Note 13 - Aksjer

Aksjeklasse	Antall aksjer	Aksjenes pålydende	Bokført verdi
Ord. aksjer	100	16 720	1 672 000

Aksjonærer	Antall aksjer	Eierandel %	Aksjeklasse
Tepas AS	100	100	Ord. aksjer

### Mer om aksjer og aksjonærer

Morselskapet utarbeider konsernregnskap hvor dette regnskapet konsolideres.

Konsernregnskapet er utlagt på morselskapets kontor i Trysil.

### Note 14 - Egenkapital

	Aksjekapital	Overkurs	Udekket tap	Sum
Egenkapital 31.12 forrige år	1 672 000	7 200 000	- 4429 578	4 442 422
Årsresultat	0	0	2 780 105	2 780 105
Egenkapital 31.12.2022	1 672 000	7 200 000	-1 649 473	7 222 527



ØSTLANDSKE LETTMETALL AS  
928 738 302

**Note 15 - Gjeld og garantiforpliktelser**

	<b>Beløp</b>
Del av gjelden som forfaller til betaling mer enn fem år etter regnskapsårets slutt	13 477 087
Gjeld som er sikret ved pant eller lignende sikkerhet i eiendeler	17 742 054
Balanseført verdi av pantsatte eiendeler	44 192 818
Summen av garantiforpliktelser som ikke er regnskapsført	0



ØSTLANDSKE LETTMETALL AS  
928 738 302

## Resultatregnskap

	Note	2022	2021
<b>Driftsinntekter</b>			
Salgsinntekt	1	39 625 448	29 980 922
Annen driftsinntekt		1 417 257	1 038 698
<b>Sum driftsinntekter</b>		<b>41 042 705</b>	<b>31 019 620</b>
<b>Driftskostnader</b>			
Varekostnad		-10 688 666	-7 497 073
Lønnskostnad	2, 3, 4	-17 719 859	-15 063 945
Avskrivning på varige driftsmidler og immaterielle eiendeler	5	-1 600 925	-1 596 105
Annen driftskostnad	6, 7	-6 770 757	-6 765 962
<b>Sum driftskostnader</b>		<b>-36 780 207</b>	<b>-30 923 084</b>
<b>Driftsresultat</b>		<b>4 262 498</b>	<b>96 536</b>
<b>Finansinntekter</b>			
Annen renteinntekt		40 871	10 667
Annen finansinntekt		50 751	11 657
<b>Sum finansinntekter</b>		<b>91 622</b>	<b>22 324</b>
<b>Finanskostnader</b>			
Rentekostnad til foretak i samme konsern		-611 080	-386 113
Annen rentekostnad		-895 946	-737 798
Annen finanskostnad		-66 988	-1 451
<b>Sum finanskostnader</b>		<b>-1 574 014</b>	<b>-1 125 361</b>
<b>Netto finans</b>		<b>-1 482 392</b>	<b>-1 103 037</b>
<b>Resultat før skattekostnad</b>		<b>2 780 106</b>	<b>-1 006 502</b>
<b>Årsresultat</b>		<b>2 780 106</b>	<b>-1 006 502</b>
<b>Overføringer</b>			
Udekket tap		2 780 106	-1 006 502
<b>Sum overføringer</b>		<b>2 780 106</b>	<b>-1 006 502</b>



ØSTLANDSKE LETTMETALL AS  
928 738 302

## Balanse pr. 31.12

	Note	2022	2021
<b>EIENDELER</b>			
<b>Anleggsmidler</b>			
<b>Varige driftsmidler</b>			
Tomter, bygninger og annen fast eiendom	5	27 236 144	28 081 000
Maskiner og anlegg	5	1 926 100	1 939 047
Driftsløsøre, inventar, verktøy, kontormaskiner, ol.	5	1 353 404	1 236 366
<b>Sum varige driftsmidler</b>		<b>30 515 648</b>	<b>31 256 414</b>
<b>Finansielle anleggsmidler</b>			
Investeringer i aksjer og andeler		25 000	25 000
<b>Sum finansielle anleggsmidler</b>		<b>25 000</b>	<b>25 000</b>
<b>Sum anleggsmidler</b>		<b>30 540 648</b>	<b>31 281 414</b>
<b>Omløpsmidler</b>			
<b>Varer</b>			
Varer	11	6 636 899	3 348 342
<b>Sum varer</b>		<b>6 636 899</b>	<b>3 348 342</b>
<b>Fordringer</b>			
Kundefordringer	7, 12	7 040 271	5 926 038
Andre kortsiktige fordringer	10	767 670	608 650
<b>Sum fordringer</b>		<b>7 807 941</b>	<b>6 534 688</b>
<b>Bankinnskudd, kontanter og lignende</b>			
Bankinnskudd, kontanter og lignende		4 979 162	2 412 705
<b>Sum bankinnskudd, kontanter og lignende</b>		<b>4 979 162</b>	<b>2 412 705</b>
<b>Sum omløpsmidler</b>		<b>19 424 001</b>	<b>12 295 735</b>
<b>SUM EIENDELER</b>		<b>49 964 649</b>	<b>43 577 149</b>



ØSTLANDSKE LETTMETALL AS  
928 738 302

## Balanse pr. 31.12

	Note	2022	2021
<b>EGENKAPITAL OG GJELD</b>			
<b>Egenkapital</b>			
<b>Innskutt egenkapital</b>			
Selskapskapital	13, 14	1 672 000	1 672 000
Overkurs	14	7 200 000	7 200 000
<b>Sum innskutt egenkapital</b>		<b>8 872 000</b>	<b>8 872 000</b>
<b>Opptjent egenkapital</b>			
Udekket tap	14	-1 649 473	-4 429 578
<b>Sum opptjent egenkapital</b>		<b>-1 649 473</b>	<b>-4 429 578</b>
<b>Sum egenkapital</b>		<b>7 222 527</b>	<b>4 442 422</b>
<b>Gjeld</b>			
<b>Annen langsiktig gjeld</b>			
Gjeld til kredittinstitusjoner	15	17 742 054	18 433 119
<b>Sum annen langsiktig gjeld</b>		<b>17 742 054</b>	<b>18 433 119</b>
<b>Kortsiktig gjeld</b>			
Leverandørgjeld	12	3 695 538	1 434 305
Skyldige offentlige avgifter		2 285 483	2 056 017
Kortsiktig konserngjeld	12	15 762 240	14 102 141
Annen kortsiktig gjeld		3 256 806	3 109 144
<b>Sum kortsiktig gjeld</b>		<b>25 000 068</b>	<b>20 701 607</b>
<b>Sum gjeld</b>		<b>42 742 122</b>	<b>39 134 726</b>
<b>SUM EGENKAPITAL OG GJELD</b>		<b>49 964 649</b>	<b>43 577 148</b>

Elverum,, 24.04.2023

Kjetil Svingen  
styrets leder

Stig Jørgensen  
styremedlem

Jan Helge Bonden  
styremedlem

Jens Erlend Pedersen  
daglig leder



ØSTLANDSKE LETTMETALL AS  
928 738 302

## Noter

### Regnskapsprinsipper

Årsregnskapet er satt opp i samsvar med regnskapslovens bestemmelser og god regnskapsskikk.

#### Klassifisering og vurdering av balanseposter

Omløpsmidler og kortsiktig gjeld omfatter poster som forfaller til betaling innen ett år etter anskaffelsestidspunktet, samt poster som knytter seg til varekretsløpet. Øvrige poster er klassifisert som anleggsmiddel/langsiktig gjeld.

Omløpsmidler vurderes til laveste av anskaffelseskost og virkelig verdi. Kortsiktig gjeld balanseføres til nominelt beløpt på opptakstidspunktet.

Anleggsmidler vurderes til anskaffelseskost, men nedskrives til virkelig verdi ved verdifall som ikke forventes å være forbigående. Langsiktig gjeld balanseføres til nominelt beløp på etableringstidspunktet.

#### Salgsinntekter

Inntektsføring ved salg av varer skjer på leveringstidspunktet. Tjenester inntektsføres i takt med utførelsen. Andelen av salgsinntekter som knytter seg til fremtidige serviceytelser balanseføres som uopptjent inntekt ved salget og inntektsføres deretter i takt med levering av ytelsene.

Mottatte tilskudd fra det offentlige inntektsføres i den perioden tiltaket utføres.

#### Fordringer

Kundefordringer og andre fordringer er oppført i balansen til pålydende etter fradrag for avsetning til forventede tap. Avsetning til tap gjøres på grunnlag av individuelle vurderinger av de enkelte fordringene.

#### Varige driftsmidler

Varige driftsmidler balanseføres og avskrives over driftsmidlets forventede levetid. Direkte vedlikehold av driftsmidler kostnadsføres løpende under driftskostnader, mens påkostninger eller forbedringer tillegges driftsmidlets kostpris og avskrives i takt med driftsmidlet. Dersom gjenvinnbart beløp av driftsmidlet er lavere enn balanseført verdi foretas nedskrivning til gjenvinnbart beløp. Gjenvinnbart beløp er høyeste av netto salgsverdi og verdi i bruk. Verdien i bruk er nåverdien av de fremtidige kontantstrømmer som eiendelen vil generere.

Avskrivningsperioden for fast eiendom anskaffet etter 2009 er dekomponert i en del som gjelder råbygget og en del som gjelder faste tekniske installasjoner.

#### Varebeholdning

Lager av innkjøpte varer er verdsatt til laveste verdi og virkelig verdi. Anskaffelseskost vurderes til FIFO-prinsippet. Egenutviklede ferdigvarer og varer under tilvirkning er vurdert til variabel tilvirkningskost. Det foretas nedskrivning for påregnelig ukurans.

#### Skatt

Skattekostnaden i resultatregnskapet omfatter både periodens betalbare skatt og endring i utsatt skatt. Utsatt skatt er beregnet med 22% på grunnlag av de midlertidige forskjeller som eksisterer mellom regnskapsmessige og skattemessige verdier, samt skattemessig underskudd til fremføring ved utgangen av regnskapsåret. Skatteøkende og skattereduserende midlertidige forskjeller som reverserer eller kan reversere i samme periode er fastsatt og skattevirkningen er beregnet på nettogrunnlaget.

#### Bruk av estimater

Utarbeidelse av årsregnskapet i henhold til god regnskapsskikk forutsetter at ledelsen benytter estimater og forutsetninger som påvirker resultatregnskapet og verdsettelsen av eiendeler og gjeld, samt opplysninger om usikre eiendeler og forpliktelser på balansedagen.

#### Valuta

Fordringer og gjeld i utenlandsk valuta omregnes til balansedagens kurs.



ØSTLANDSKE LETTMETALL AS  
928 738 302

## Note 1 - Salgsinntekter

	2022	2021
Pr. virksomhetsområde		
Salgsinntekter	39 625 327	29 927 471
Leieinntekter	519 996	405 000
Utleie arbeidskraft	-	53 344
Gevinst avgang anleggsmidler	-	38 000
Tilskudd - Innovasjon Norge	140 000	-
Tilskudd - Sysselsetning / opplæring	757 261	595 698
SUM:	41 042 584	31 019 513

## Note 2 - Antall årsverk

Antall årsverk sysselsatt i regnskapsåret: 33

## Note 3 - Lønnskostnader

Spesifikasjon av lønnskostnader	2022	2021
Lønn	14 826 322	12 334 748
Arbeidsgiveravgift	2 169 785	1 820 364
Pensjonskostnader	505 513	424 573
Andre relaterte ytelser	218 240	484 259
<b>Sum</b>	<b>17 719 860</b>	<b>15 063 944</b>

### Mer om årsverk og lønn

Godtgjørelse til morselskapet er bokført med kr. 750.000,-, for 2021 var dette kr. 583.001,-.

Det foreligger ingen etterlønnsavtaler.

Det foreligger ingen lån til ansatte.

## Note 4 - Obligatorisk tjenestepensjon

Virksomheten er pliktig til å ha tjenestepensjonsordning etter lov om obligatorisk tjenestepensjon.

Pensjonsordningen oppfyller kravene etter lov om obligatorisk tjenestepensjon.

## Note 5 - Varige driftsmidler/anleggsmidler

Varige driftsmidler	Driftsløse, inventar o.l	Maskiner og anlegg	Tomter, bygninger og annen fast eiendom	Sum
Anskaffelseskost pr 01.01	3 933 751	2 157 705	53 688 375	59 779 831
Tilgang i året	517 533	180 711	161 916	860 160
Avgang i året	0	0	0	0
<b>Anskaffelseskost pr 31.12</b>	<b>4 451 284</b>	<b>2 338 416</b>	<b>53 850 291</b>	<b>60 639 991</b>
Akkumulert av- og nedskrivninger 01.01	-2 697 384	-218 658	-25 607 374	-28 523 416
Akkumulert av- og nedskrivninger 31.12	-3 097 879	-412 316	-26 614 146	-30 124 341
<b>Balanseført verdi pr 31.12</b>	<b>1 353 405</b>	<b>1 926 100</b>	<b>27 236 145</b>	<b>30 515 650</b>
Årets av- og nedskrivninger	400 495	193 658	1 006 772	1 600 925
Økonomisk levetid	0 - 20	5 - 15	0 - 50	
Avskrivningsplan	Lineær	Lineær	Lineær	



ØSTLANDSKE LETTMETALL AS  
928 738 302

## Note 6 - Revisjon

	2022	2021
<b>Godtgjørelse til revisor</b>		
Revisjon	42 800	29 207
Andre tjenester	6 600	0
<b>Sum godtgjørelse til revisor</b>	<b>49 400</b>	<b>29 207</b>

## Note 7 - Kundefordringer

	2022	2021
Kundefordringer til pålydende 31.12.	7 090 271	6 076 038
Avsetning til tap	-50 000	-150 000
<b>Kundefordringer 31.12.</b>	<b>7 040 271</b>	<b>5 926 038</b>

	2022
Årets endring i delkrederavsetning	-100 000
<b>Tap på fordringer</b>	<b>-100 000</b>

### Mer om fordringer

Kostnadsførte tap er klassifisert som annen driftskostnad i regnskapet.

## Note 8 - Spesifisering av skatt

	2022	2021
<b>Skattepliktig inntekt</b>		
Resultat før skatt	2 510 671	-1 006 502
Permanente forskjeller	-269 435	0
+/- Endring i midlertidige forskjeller	-462 340	-518 882
- Anvendelse av fremførbart underskudd	-2 048 330	0
<b>Skattepliktig inntekt</b>	<b>-269 435</b>	<b>-1 525 384</b>

## Note 9 - Midlertidige forskjeller - utsatt skatt/skattefordel

Utsatt skatt/utsatt skattefordel i balansen avsettes på grunnlag av forskjeller mellom regnskapsmessige og skattemessige verdier i henhold til norsk regnskapsstandard for skatt. Midlertidige skatteøkende og skattereduserende forskjeller som kan utlignes er nettoført.

Midlertidige forskjeller knyttet til:	01.01.2022	31.12.2022	Endring
Anleggsmidler	2 883 878	3 296 456	-412 578
Omløpsmidler	-236 768	-187 006	-49 762
Fremførbart underskudd	-39 640 173	-37 591 843	-2 048 330
Kortsiktig gjeld	-500 000	-500 000	0
Netto forskjeller	-37 493 063	-34 982 392	-2 510 671
Skattereduserende forskjeller som ikke kan utlignes	37 493 063	34 982 392	2 510 671
<b>Sum midlertidige forskjeller som påvirker betalbar skatt</b>	<b>0</b>	<b>0</b>	<b>0</b>
<b>Utsatt skatt 31.12.2022 basert på 22 %</b>	<b>0</b>	<b>0</b>	<b>0</b>

### Mer om midlertidige forskjeller - utsatt skatt/skattefordel

Utsatt skattefordel er ikke bokført.



ØSTLANDSKE LETTMETALL AS  
928 738 302

## Note 10 - Lån og sikkerhetsstillelse til ledende personer, aksjeeiere med videre

Det er ikke gitt lån eller sikkerhetsstillelse til medlemmer av styrende organer.

## Note 11 - Varer

Ved verdiansettelsen av varelageret er det benyttet samme prinsipp som tideligere år. Halvfabrikata og ferdigvarer er vurdert til laveste verdi av tilvirkningskost og virkelig verdi. Råvarer er vurdert til laveste av innkjøpspris og virkelig verdi.

Varelageret fordeler seg som følgende:

	2022	2021
Råmaterialer	2 907 341	1 320 678
Ferdigvarer	3 866 564	2 114 432
Ukurans	137 006	86 768
SUM:	6 636 899	3 348 342

## Note 12 - Mellomværende med selskap i samme konsern

	2022	2021
Gjeld til Tepas AS	15 762 240	14 102 141
Sum gjeld til morselskap	15 762 240	14 102 141

Fordring Tepas Kompetanse AS	43 333	38 517
Gjeld til Tepas Industrier AS	87 374	25 463
Fordring Tepas Industrier AS	154 007	-
Gjeld til Elverum Vask og Rens AS	3 249	4 414
Fordring Elverum Vask og Rens AS	-	13 821

## Note 13 - Aksjer

Aksjeklasse	Antall aksjer	Aksjenes pålydende	Bokført verdi
Ord. aksjer	100	16 720	1 672 000

Aksjonærer	Antall aksjer	Eierandel %	Aksjeklasse
Tepas AS	100	100	Ord. aksjer

## Mer om aksjer og aksjonærer

Morselskapet utarbeider konsernregnskap hvor dette regnskapet konsolideres. Konsernregnskapet er utlagt på morselskapets kontor i Trysil.

## Note 14 - Egenkapital

	Aksjekapital	Overkurs	Udekket tap	Sum
Egenkapital 31.12 forrige år	1 672 000	7 200 000	-4 429 578	4 442 422
Årsresultat	0	0	2 780 105	2 780 105
Egenkapital 31.12.2022	1 672 000	7 200 000	-1 649 473	7 222 527



ØSTLANDSKE LETTMETALL AS  
928 738 302

**Note 15 - Gjeld og garantiforpliktelser**

	<b>Beløp</b>
Del av gjelden som forfaller til betaling mer enn fem år etter regnskapsårets slutt	13 477 087
Gjeld som er sikret ved pant eller lignende sikkerhet i eiendeler	17 742 054
Balanseført verdi av pantsatte eiendeler	44 192 818
Summen av garantiforpliktelser som ikke er regnskapsført	0