



ÅRSREGNSKAPET FOR REGNSKAPSÅRET 2020 - GENERELL INFORMASJON

Enheten

Organisasjonsnummer: 990 983 194
Organisasjonsform: Aksjeselskap
Foretaksnavn: CURIOUS MINDS AS
Forretningsadresse: 3 etg.
Torggata 23
0183 OSLO

Regnskapsår

Årsregnskapets periode: 01.01.2020 - 31.12.2020

Konsern

Morselskap i konsern: Nei

Regnskapsregler

Regler for små foretak benyttet: Ja
Benyttet ved utarbeidelsen av årsregnskapet til selskapet: Regnskapslovens alminnelige regler

Årsregnskapet fastsatt av kompetent organ

Bekreftet av representant for selskapet: Ole Alexander Mustad
Dato for fastsettelse av årsregnskapet: 25.06.2021

Grunnlag for avgivelse

År 2020: Årsregnskapet er elektronisk innlevert
År 2019: Tall er hentet fra elektronisk innlevert årsregnskap fra 2020

Det er ikke krav til at årsregnskapet m.v. som sendes til Regnskapsregisteret er undertegnet. Kontrollen på at dette er utført ligger hos revisor/enhetens øverste organ. Sikkerheten ivaretas ved at innsender har rolle/rettighet for innsending av årsregnskapet via Altinn, og ved at det bekreftes at årsregnskapet er fastsatt av kompetent organ.

Brønnøysundregistrene, 22.06.2022



Resultatregnskap

Beløp i: NOK	Note	2020	2019
RESULTATREGNSKAP			
Inntekter			
Salgsinntekt		1 186 063	1 876 615
Sum inntekter		1 186 063	1 876 615
Kostnader			
Varekostnad		465 365	807 712
Lønnskostnad	1	523 271	613 105
Annen driftskostnad		219 442	442 613
Sum kostnader		1 208 078	1 863 430
Driftsresultat		-22 015	13 185
Finansinntekter og finanskostnader			
Annen renteinntekt		110	62
Annen finansinntekt		1 182	
Sum finansinntekter		1 292	62
Nedskrivning av andre finansielle anleggsmidler		219 999	
Annen rentekostnad			6 085
Annen finanskostnad		1 642	
Sum finanskostnader		221 641	6 085
Netto finans		-220 349	-6 023
Ordinært resultat før skattekostnad		-242 364	7 162
Skattekostnad på ordinært resultat	4		2 268
Ordinært resultat etter skattekostnad		-242 364	4 894
Årsresultat		-242 364	4 894
Årsresultat etter minoritetsinteresser		-242 364	4 894
Totalresultat		-242 364	4 894
Overføringer og disponeringer			



Resultatregnskap

Beløp i: NOK	Note	2020	2019
Avsatt til annen egenkapital		-242 364	4 894
Sum overføringer og disponeringer		-242 364	4 894



Balanse

Beløp i: NOK	Note	2020	2019
BALANSE - EIENDELER			
Anleggsmidler			
Immaterielle eiendeler			
Finansielle anleggsmidler			
Investeringer i tilknyttet selskap	6	1	220 000
Sum finansielle anleggsmidler		1	220 000
Sum anleggsmidler		1	220 000
Omløpsmidler			
Varer			
Sum varer		115 549	118 119
Fordringer			
Kundefordringer		870 702	857 678
Andre kortsiktige fordringer			106 463
Sum fordringer		870 702	964 141
Bankinnskudd, kontanter og lignende			
Bankinnskudd, kontanter o.l.	2	73 439	173 769
Sum bankinnskudd, kontanter og lignende		73 439	173 769
Sum omløpsmidler		1 059 690	1 256 029
SUM EIENDELER		1 059 691	1 476 029
BALANSE - EGENKAPITAL OG GJELD			
Egenkapital			
Innskutt egenkapital			
Aksjekapital	3	100 000	100 000
Sum innskutt egenkapital		100 000	100 000
Opptjent egenkapital			



Balanse

Beløp i: NOK	Note	2020	2019
Annen egenkapital	5	462 572	704 936
Sum opptjent egenkapital		462 572	704 936
Sum egenkapital		562 572	804 936
Sum langsiktig gjeld		0	0
Kortsiktig gjeld			
Leverandørgjeld		377 355	61 295
Betalbar skatt			2 268
Skyldig offentlige avgifter		36 760	162 252
Kortsiktig konserngjeld		15 376	218 118
Annen kortsiktig gjeld		67 628	227 160
Sum kortsiktig gjeld		497 119	671 093
Sum gjeld		497 119	671 093
SUM EGENKAPITAL OG GJELD		1 059 691	1 476 029



Brønnøysundregistrene

ÅRSREGNSKAP FOR REGNSKAPSÅRET 2020 - GENERELL INFORMASJON

Journalnummer: 2021 529392

Enheten

Organisasjonsnummer: 990 983 194
Organisasjonsform: Aksjeselskap
Foretaksnavn: CURIOUS MINDS AS
Forretningsadresse: 3 etg.
Torggata 23
0183 OSLO

Regnskapsår

Årsregnskapets periode: 01.01.2020 - 31.12.2020

Konsern

Morselskap i konsern: Nei

Regnskapsregler

Regler for små foretak benyttet: Ja
Benyttet ved utarbeidelsen av
årsregnskapet til selskapet: Regnskapslovens alminnelige regler

Årsregnskapet fastsatt av kompetent organ

Bekreftet av representant for selskapet: Ole Alexander Mustad
Dato for fastsettelse av årsregnskapet: 25.06.2021

Revisjon

Selskapet har besluttet at årsregnskapet
ikke skal revideres: Ja
Årsregnskapet er utarbeidet av ekstern
autorisert regnskapsfører: Ja
Ekstern autorisert regnskapsfører har i
løpet av regnskapsåret bistått ved den
løpende regnskapsføringen eller utført
andre tjenester for selskapet enn å
utarbeide årsregnskapet: Ja

Grunnlag for avgivelse

År 2020: Årsregnskap er elektronisk innlevert.
År 2019: Tall er hentet fra elektronisk innlevert årsregnskap fra 2020.

Det er ikke krav til at årsregnskapet m.v. som sendes til Regnskapsregisteret er undertegnet. Kontrollen på at dette er utført ligger hos revisor/enhetens øverste organ. Sikkerheten ivaretas ved at innsender har rolle/rettighet for innsending av årsregnskapet via Altinn, og ved at det bekreftes at årsregnskapet er fastsatt av kompetent organ.

Brønnøysundregistrene, 05.07.2021

Brønnøysundregistrene
Postadresse: Postboks 900, 8910 Brønnøysund
Telefon: 75 00 75 00
E-post: firmapost@brreg.no Internett: www.brreg.no
Organisasjonsnummer: 974 760 673



Organisasjonsnr: 990 983 194
CURIOUS MINDS AS

RESULTATREGNSKAP

Beløp i: NOK	Note	2020	2019
RESULTATREGNSKAP			
Inntekter			
Salgsinntekt		1 186 063	1 876 615
Sum inntekter		1 186 063	1 876 615
Kostnader			
Varekostnad		465 365	807 712
Lønnskostnad	1	523 271	613 105
Annen driftskostnad		219 442	442 613
Sum kostnader		1 208 078	1 863 430
Driftsresultat		-22 015	13 185
Finansinntekter og finanskostnader			
Annen renteinntekt		110	62
Annen finansinntekt		1 182	
Sum finansinntekter		1 292	62
Nedskrivning av andre finansielle anleggsmidler		219 999	
Annen rentekostnad			6 085
Annen finanskostnad		1 642	
Sum finanskostnader		221 641	6 085
Netto finans		-220 349	-6 023
Ordinært resultat før skattekostnad		-242 364	7 162
Skattekostnad på ordinært resultat	4		2 268
Ordinært resultat etter skattekostnad		-242 364	4 894
Årsresultat		-242 364	4 894
Årsresultat etter minoritetsinteresser		-242 364	4 894
Totalresultat		-242 364	4 894
Overføringer og disponeringer			
Avsatt til annen egenkapital		-242 364	4 894
Sum overføringer og disponeringer		-242 364	4 894



Organisasjonsnr: 990 983 194
CURIOUS MINDS AS

BALANSE

Beløp i: NOK **Note** **2020** **2019**

BALANSE - EIENDELER

Anleggsmidler

Immaterielle eiendeler

Finansielle anleggsmidler

Investeringer i tilknyttet selskap	6	1	220 000
Sum finansielle anleggsmidler		1	220 000
Sum anleggsmidler		1	220 000

Omløpsmidler

Varer

Sum varer		115 549	118 119
------------------	--	----------------	----------------

Fordringer

Kundefordringer		870 702	857 678
Andre kortsiktige fordringer			106 463
Sum fordringer		870 702	964 141

Bankinnskudd, kontanter og lignende

Bankinnskudd, kontanter o. l.	2	73 439	173 769
Sum bankinnskudd, kontanter og lignende		73 439	173 769

Sum omløpsmidler		1 059 690	1 256 029
-------------------------	--	------------------	------------------

SUM EIENDELER		1 059 691	1 476 029
----------------------	--	------------------	------------------

BALANSE - EGENKAPITAL OG GJELD

Egenkapital

Innskutt egenkapital

Aksjekapital	3	100 000	100 000
Sum innskutt egenkapital		100 000	100 000

Opptjent egenkapital

Annen egenkapital	5	462 572	704 936
Sum opptjent egenkapital		462 572	704 936

Sum egenkapital		562 572	804 936
------------------------	--	----------------	----------------

Sum langsiktig gjeld		0	0
-----------------------------	--	----------	----------



Kortsiktig gjeld		
Leverandørgjeld	377 355	61 295
Betalbar skatt		2 268
Skyldig offentlige avgifter	36 760	162 252
Kortsiktig konserngjeld	15 376	218 118
Annen kortsiktig gjeld	67 628	227 160
Sum kortsiktig gjeld	497 119	671 093
Sum gjeld	497 119	671 093
SUM EGENKAPITAL OG GJELD	1 059 691	1 476 029



Organisasjonsnr: 990 983 194
CURIOUS MINDS AS

NOTEOPPLYSNINGER - SELSKAP - alle poster oppgitt i hele tall

Note

Antall aksjer og aksjeeiere

<u>Aksjeklasse</u>	<u>Ant. aksjer</u>	<u>Pålydende</u>	<u>Bokført verdi</u>
Ordinære aksjer	1000.00	100.00	100000.00

<u>Aksjeeiere - fritekst</u>	<u>Antall</u>	<u>Eierandel</u>	<u>Aksjeklasse</u>
Ole Alexander Mustad	1000.00	100.00%	Ordinære aksjer

<u>Sum</u>	<u>Sum antall</u>	<u>Sum eierandel</u>	
	1000.00	100.00%	

Ytelser til daglig leder

<u>Ytelser</u>	<u>Lønn</u>	<u>Pensj.forpl.</u>	<u>Andre godtgj.</u>
	442160.00		19642.00

Note

Ytelser til andre ledende personer

<u>Ledende person</u>	<u>Lønn</u>	<u>Pensj.forpl.</u>	<u>Andre godtgj.</u>
Styreleder	442160.00		19642.00

<u>Sum ytelse andre led.pers.</u>	<u>Lønn</u>	<u>Pensj.forpl.</u>	<u>Andre godtgj.</u>
	442160.00		19642.00

Note

Antall årsverk i regnskapsåret

Virksomheten har hatt følgende antall årsverk:
1.00

Note

Konsern, tilknyttet selskap og datterselskap

Tilknyttet selskap/datterselskap

<u>Navn og adresse</u>	<u>Eierandel</u>	<u>Stemmeandel</u>	<u>Egenkapital</u>	<u>Resultat</u>
Skyggelue Holding AS, Gjørbrøndveien 105, 4886 Grimstad	40.00%	40.00%	-33050.00	-4219.00



ÅRSREGNSKAP 2020

Curios Minds AS
Torggata 23, 0183 Oslo
Org.nr: 990 983 194

Innhold:

Resultat

Balanse

Noter




RESULTATREGNSKAP

CURIOUS MINDS AS

DRIFTSINTEKTER OG DRIFTSKOSTNADER	Note	2020	2019
Salgsinntekt		1 186 063	1 876 615
Sum driftsinntekter		1 186 063	1 876 615
Varekostnad		465 365	807 712
Lønnskostnad	1	523 271	613 105
Annen driftskostnad		219 442	442 613
Sum driftskostnader		1 208 078	1 863 430
Driftsresultat		-22 015	13 185
FINANSINTEKTER OG FINANSKOSTNADER			
Annen renteinntekt		110	62
Annen finansinntekt		1 182	0
Nedskrivning av andre finansielle anleggsmidler		219 999	0
Annen rentekostnad		0	6 085
Annen finanskostnad		1 642	0
Resultat av finansposter		-220 349	-6 023
Ordinært resultat før skattekostnad		-242 364	7 162
Skattekostnad på ordinært resultat	4	0	2 268
Ordinært resultat		-242 364	4 894
EKSTRAORDINÆRE INNTEKTER OG KOSTNADER			
Årsresultat		-242 364	4 894
OVERFØRINGER			
Avsatt til annen egenkapital		-242 364	4 894
Sum overføringer		-242 364	4 894

CURIOUS MINDS AS



SIDE 2



BALANSE

CURIOUS MINDS AS

EIENDELER	Note	2020	2019
ANLEGGSMIDLER			
IMMATERIELLE EIENDELER			
VARIGE DRIFTSMIDLER			
FINANSIELLE ANLEGGSMIDLER			
Investeringer i tilknyttet selskap	6	1	220 000
Sum finansielle anleggsmidler		1	220 000
Sum anleggsmidler		1	220 000
OMLØPSMIDLER			
Lager av varer og annen beholdning		115 549	118 119
FORDRINGER			
Kundefordringer		870 702	857 678
Andre kortsiktige fordringer		0	106 463
Sum fordringer		870 702	964 141
INVESTERINGER			
Bankinnskudd, kontanter o.l.	2	73 439	173 769
Sum omløpsmidler		1 059 690	1 256 029
Sum eiendeler		1 059 691	1 476 029





BALANSE

CURIOUS MINDS AS

EGENKAPITAL OG GJELD	Note	2020	2019
EGENKAPITAL			
INNSKUTT EGENKAPITAL			
Aksjekapital	3	100 000	100 000
Sum innskutt egenkapital		100 000	100 000
OPPTJENT EGENKAPITAL			
Annen egenkapital	5	462 572	704 936
Sum opptjent egenkapital		462 572	704 936
Sum egenkapital		562 572	804 936
GJELD			
AVSETNING FOR FORPLIKTELSE			
ANNEN LANGSIKTIG GJELD			
KORTSIKTIG GJELD			
Leverandørgjeld		377 355	61 295
Betalbar skatt		0	2 268
Skyldig offentlige avgifter		36 760	162 252
Konserngjeld		15 376	218 118
Annen kortsiktig gjeld		67 628	227 160
Sum kortsiktig gjeld		497 119	671 093
Sum gjeld		497 119	671 093
Sum egenkapital og gjeld		1 059 691	1 476 029

25.06.2021
Styret i Curious Minds AS


Ole Alexander Mustad
styreleder/daglig leder


Peeter Keek
styremedlem

CURIOUS MINDS AS


SIDE 4



Noter 2020

Chriar Invest AS

Regnskapsprinsipper

Generelt

Regnskapet er utarbeidet i overensstemmelse med regnskapsloven og god regnskapskikk for små foretak. Regnskapet er utarbeidet etter norske regnskapsstandarder og bygger på historisk kost prinsippet. Kostnader sammenstilles med og kostnadsføres samtidig med de inntekter kostnadene kan sammenstilles med.

Klassifisering

Eiendeler bestemt til varig eie eller bruk er klassifisert som anleggsmidler. Andre eiendeler er klassifisert som omløpsmidler. Fordringer som skal tilbakebetales innen ett år er uansett klassifisert som omløpsmidler. Ved klassifisering av kortsiktig og langsiktig gjelder analoge kriterier lagt til grunn.

Anleggsmidler vurderes til anskaffelseskost, men nedskrives til virkelig verdi når verdifallet forventes ikke å være forbigående. Anleggsmidler med begrenset økonomisk levetid avskrives planmessig. Langsiktig gjeld balanseføres til nominelt beløp på etableringstidspunktet.

Omløpsmidler vurderes til laveste av anskaffelseskost og virkelig verdi. Kortsiktig gjeld balanseføres til nominelt mottatt beløp på etableringstidspunktet.

Endring av regnskapsprinsipp m.v.

Det er i 2020 ikke gjort endringer i regnskapsprinsipper.

Note nr. 1 - Lønnskostnader, ansatte, godtgjørelser, lån til ansatte m.m.

Lønnskostnader	2020	2019
Lønninger	442 160	537 489
Arbeidsgiveravgift	61 469	74 660
Pensjonskostnader	10 400	
Andre personalkostnader	9 242	956
Sum	523 271	613 105

Daglig leder, som også er styrets leder, er selskapets eneste ansatte.

Note nr. 2 - Kontanter, bank m.v.

Bundet midler på skattetrekkkonto i banken er kr 19 193,-.
Avsatt forskuddstrekk i regnskapet per 31.12.2020 er på kr 19 193,-.

Note nr. 3 - Aksjekapital

Aksjekapitalen er på kr. 100 000 og består av 1 000 aksjer à kr. 100,-.

Selskapet har pr. 31.12.20 kun 1 aksjonær:

Ole Alexander Mustad Styreleder / daglig leder 1 000 aksjer



Note nr. 4 - Skattekostnad / utsatt skattefordel

Årets skattekostnad	2020	2019	
Resultatført skatt på ordinært resultat:			
Betalbar skatt	-	2 268	
Endring utsatt skattefordel	-	-	
Skattekostnad på ordinært resultat	-	2 268	
Beregning av skattegrunnlag for betalbar skatt			
Ordinært resultat før skattekostnad	-242 364	7 162	
+/- Permanente forskjeller	222 363	3 148	
+/- Årets endring i midlertidige forskjeller	-	-	
Årets skattegrunnlag	-20 001	10 310	
Betalbar inntektsskatt (22 %)	-	2 268	
Midlertidige forskjeller er knyttet til:			
Fremførbart underskudd	-20 001	-	20 001
Grunnlag utsatt skattefordel	-20 001	-	20 001
Utsatt skattefordel 22 %	-4 400	-	4 400

Utsatt skatt/skattefordel er ikke balanseført jmf god regnskapsskikk for små foretak

Note nr. 5 - Egenkapital

	Aksjekapital	Annen EK	Sum egenkapital
01.01.2020	100 000	704 936	804 936
Årets resultat		-242 364	-242 364
31.12.2020	100 000	462 572	562 572

Note nr. 6 - Aksjer i tilknyttet selskap

	Kontorkommune	Eierandel	Stemmerandel	Andel EK	Andel resultat
Skyggelue Holding AS	Oslo	40 %	40 %	-13 220	-1 688