



ÅRSREGNSKAPET FOR REGNSKAPSÅRET 2022 - GENERELL INFORMASJON

Enheten

Organisasjonsnummer:	945 833 688
Organisasjonsform:	Aksjeselskap
Foretaksnavn:	NORTH SEA SHIPPING HOLDING AS
Forretningsadresse:	Kvaløya 18 5385 BAKKASUND

Regnskapsår

Årsregnskapets periode:	01.01.2022 - 31.12.2022
-------------------------	-------------------------

Konsern

Mørselskap i konsern:	Ja
Konsernregnskap lagt ved:	Ja

Regnskapsregler

Regler for små foretak benyttet:	Nei
Benyttet ved utarbeidelsen av årsregnskapet til selskapet:	Regnskapslovens alminnelige regler
Benyttet ved utarbeidelsen av årsregnskapet til konsernet:	Regnskapslovens alminnelige regler

Årsregnskapet fastsatt av kompetent organ

Bekreftet av representant for selskapet:	Knut Klepsvik
Dato for fastsettelse av årsregnskapet:	23.05.2023

Grunnlag for avgivelse

År 2022: Årsregnskapet er elektronisk innlevert
År 2021: Tall er hentet fra elektronisk innlevert årsregnskap fra 2022

Det er ikke krav til at årsregnskapet m.v. som sendes til Regnskapsregisteret er undertegnet. Kontrollen på at dette er utført ligger hos revisor/enhetens øverste organ. Sikkerheten ivaretas ved at innsender har rolle/rettighet for innsending av årsregnskapet via Altinn, og ved at det bekreftes at årsregnskapet er fastsatt av kompetent organ.

Brønnøysundregistrene, 18.06.2024



Resultatregnskap

Beløp i: NOK	Note	2022	2021
RESULTATREGNSKAP			
Inntekter			
Salgsinntekt		1 577 504	1 571 712
Sum inntekter		1 577 504	1 571 712
Kostnader			
Lønnskostnad		7 040 997	5 203 869
Andre driftskostnader		7 244 645	5 994 378
Sum kostnader		14 285 642	11 198 247
Driftsresultat		-12 708 138	-9 626 535
Finansinntekter og finanskostnader			
Resultatandel på inv. i datterselskap		190 943 046	
Renteinntekt fra foretak i samme konsern		1 657 938	68 695
Annen renteinntekt		6 755 259	1 282 639
Annen finansinntekt			1 768 424
Sum finansinntekter		199 356 242	3 119 758
Rentekostnad til foretak i samme konsern		156 837	12 151
Annen rentekostnad		39 904 475	38 900 147
Annen finanskostnad		45 375 289	11 104 680
Sum finanskostnader		85 436 602	50 016 977
Netto finans		113 919 641	-46 897 219
Ordinært resultat før skattekostnad		101 211 503	-56 523 755
Skattekostnad		-3 855 401	21 822 373
Ordinært resultat etter skattekostnad		105 066 904	-78 346 128
Årsresultat		105 066 904	-78 346 128
Årsresultat etter minoritetsinteresser		105 066 904	-78 346 128
Totalresultat		105 066 904	-78 346 128



Resultatregnskap

Beløp i: NOK	Note	2022	2021
Overføringer og disponeringer			
Ordinært utbytte		21 973 822	33 633 956
Konsernbidrag		83 093 082	-111 980 084
Sum overføringer og disponeringer		105 066 904	-78 346 128



Balanse

Beløp i: NOK	Note	2022	2021
BALANSE - EIENDELER			
Anleggsmidler			
Immaterielle eiendeler			
Utsatt skattefordel		11 670 950	7 815 549
Sum immaterielle eiendeler		11 670 950	7 815 549
Finansielle anleggsmidler			
Investering i datterselskap		692 574 487	692 574 489
Investeringer i tilknyttet selskap		21 215 211	21 215 211
Andre langsiktige fordringer		4 280 067	
Sum finansielle anleggsmidler		718 069 764	713 789 700
Sum anleggsmidler		729 740 715	721 605 249
Omløpsmidler			
Varer			
Fordringer			
Andre kortsiktige fordringer		267 663	393 846
Konsernfordringer		539 849 667	455 411 437
Sum fordringer		540 117 330	455 805 283
Bankinnskudd, kontanter og lignende			
Bankinnskudd, kontanter o.l.		5 883 356	125 281 064
Sum bankinnskudd, kontanter og lignende		5 883 356	125 281 064
Sum omløpsmidler		546 000 685	581 086 347
SUM EIENDELER		1 275 741 400	1 302 691 596
BALANSE - EGENKAPITAL OG GJELD			
Egenkapital			
Innskutt egenkapital			
Aksjekapital		4 341 500	4 341 500



Balanse

Beløp i: NOK	Note	2022	2021
Sum innskutt egenkapital		4 341 500	4 341 500
Opptjent egenkapital			
Annen egenkapital		575 791 984	492 698 904
Sum opptjent egenkapital		575 791 984	492 698 904
Sum egenkapital		580 133 484	497 040 404
Gjeld			
Langsiktig gjeld			
Annen langsiktig gjeld			
Gjeld til kredittinstitusjoner		569 255 638	658 374 055
Øvrig langsiktig gjeld		69 091 395	69 091 395
Sum annen langsiktig gjeld		638 347 032	727 465 449
Sum langsiktig gjeld		638 347 032	727 465 449
Kortsiktig gjeld			
Leverandørgjeld		153 974	414 495
Skyldige offentlige avgifter		592 708	384 184
Utbytte		21 973 821	33 633 956
Gjeld til konsernselskaper		33 139 741	42 384 998
Annen kortsiktig gjeld		1 400 640	1 368 109
Sum kortsiktig gjeld		57 260 884	78 185 742
Sum gjeld		695 607 916	805 651 192
SUM EGENKAPITAL OG GJELD		1 275 741 400	1 302 691 596



Konsernets resultatregnskap

Beløp i: NOK	Note	2022	2021
RESULTATREGNSKAP			
Inntekter			
Salgsinntekt	1	439 900 079	444 090 291
Annen driftsinntekt			
Sum inntekter		439 900 079	444 090 291
Kostnader			
Drift skip		86 513 532	86 449 270
Lønn- og mannskapskostnader	2	81 835 478	78 298 130
Avskrivning på driftsmidler	4	55 414 402	57 105 601
Nedskrivning av varige driftsmidler og immaterielle eiendeler	4		-11 015 132
Annen driftskostnad	6	106 631 594	106 364 128
Sum kostnader		330 395 006	317 201 996
Driftsresultat		109 505 073	126 888 295
Finansinntekter og finanskostnader			
Inntekt på investering i datterselskap	5		
Inntekt på investering i tilknyttet selskap	5	-6 850 948	-1 325 100
Renteinntekt fra foretak i samme konsern	6		
Annen renteinntekt		7 889 894	1 282 954
Annen finansinntekt		12 502 356	9 484 597
Sum finansinntekter		13 541 302	9 442 451
Rentekostnad til foretak i samme konsern	6		
Annen rentekostnad		38 693 279	38 942 461
Annen finanskostnad		53 561 534	15 885 422
Sum finanskostnader		92 254 812	54 827 883
Netto finans		-78 713 511	-45 385 431
Ordinært resultat før skattekostnad		30 791 562	81 502 863
Skattekostnad på ordinært resultat	3	-13 156 081	14 234 950
Ordinært resultat etter skattekostnad		43 947 643	67 267 913
Årsresultat		43 947 643	67 267 913



Konsernets resultatregnskap

Beløp i: NOK	Note	2022	2021
Årsresultat etter minoritetsinteresser		43 947 643	67 267 913
Totalresultat		43 947 643	67 267 913
Overføringer og disponeringer			
Overført til/fra fond for vurderingsforskjeller			-162 153 290
Ordinært utbytte		21 973 822	33 633 956
Overført til/fra annen egenkapital		121 973 822	195 787 247
Sum overføringer og disponeringer		143 947 643	67 267 913



Konsernets balanse

Beløp i: NOK	Note	2022	2021
BALANSE - EIENDELER			
Anleggsmidler			
Immaterielle eiendeler			
Utsatt skattefordel	3		
Varige driftsmidler			
Eiendommer	4	1 606 779	1 606 779
Skip	4, 6	1 357 941 653	1 409 979 850
Maskiner, inventar o.l	4	62 333	69 667
Sum varige driftsmidler		1 359 610 765	1 411 656 296
Finansielle anleggsmidler			
Investering i datterselskap	5		
Lån til foretak i samme konsern	6		
Investeringer i tilknyttet selskap	5		6 850 948
Investeringer i aksjer og andeler		2 600	2 600
Andre langsiktige fordringer		4 280 067	
Sum finansielle anleggsmidler		4 282 666	6 853 548
Sum anleggsmidler		1 363 893 431	1 418 509 843
Omløpsmidler			
Varer			
Sum varer		5 509 635	6 734 623
Fordringer			
Kundefordringer	6	27 192 398	31 311 000
Andre fordringer		16 400 214	24 321 033
Konsernfordringer	6		
Sum fordringer		43 592 613	55 632 033
Bankinnskudd, kontanter og lignende			
Bankinnskudd, kontanter o.l.	6, 7	185 925 411	202 031 428
Sum bankinnskudd, kontanter og lignende		185 925 411	202 031 428
Sum omløpsmidler		235 027 658	264 398 084



Konsernets balanse

Beløp i: NOK	Note	2022	2021
SUM EIENDELER		1 598 921 090	1 682 907 927
BALANSE - EGENKAPITAL OG GJELD			
Egenkapital			
Innskutt egenkapital			
Aksjekapital	8	4 341 500	4 341 500
Sum innskutt egenkapital		4 341 500	4 341 500
Opptjent egenkapital			
Fond for vurderingsforskjeller			
Annen egenkapital		850 422 461	828 448 639
Sum opptjent egenkapital		850 422 461	828 448 640
Sum egenkapital	9	854 763 961	832 790 140
Gjeld			
Langsiktig gjeld			
Utsatt skatt	3	44 219 594	51 769 140
Sum avsetninger for forpliktelser		44 219 594	51 769 140
Annen langsiktig gjeld			
Gjeld til kredittinstitusjoner	6	569 255 638	658 374 055
Annen langsiktig gjeld	6	69 091 395	69 091 395
Sum annen langsiktig gjeld		638 347 032	727 465 449
Sum langsiktig gjeld		682 566 626	779 234 589
Kortsiktig gjeld			
Gjeld til kredittinstitusjoner	6		
Leverandørgjeld		27 132 960	7 977 270
Betalbar skatt	3	635 195	26 802
Skyldig offentlige avgifter		6 058 155	6 019 439
Utbytte		21 973 821	33 633 956
Kortsiktig konserngjeld	6		
Annen kortsiktig gjeld		5 790 371	23 225 731
Sum kortsiktig gjeld		61 590 503	70 883 198



Konsernets balanse

Beløp i: NOK	Note	2022	2021
Sum gjeld		744 157 129	850 117 788
SUM EGENKAPITAL OG GJELD		1 598 921 090	1 682 907 927



**NORTH SEA SHIPPING
HOLDING AS**

ÅRSREGNSKAP 2022

Org.nr 945 833 688



NORTH SEA SHIPPING HOLDING AS

STYRETS ÅRSBERETNING FOR 2022

Virksomhetens art

North Sea Shipping Holding AS er morselskap i et konsern som driver med virksomhet innen offshore.

Konsernet eier og driver skip innen subsea (konstruksjons- og subsea fartøy) og innen seismikk. Skipene har en gjennomsnittsalder på ca 12 år.

Selskapet har forretningskontor på Bakkasund i Austevoll.

Konsernets forretningside og strategi er å være en trygg og langsiktig leverandør av offshore servicetjenester med hovedfokus på avanserte offshorefartøy i kombinasjon med høyt kvalifisert personell.

Fortsatt drift

Styret mener det er riktig å legge forutsetningen om fortsatt drift av selskapet til grunn for avleggelsen av årsregnskapet.

Fremtidig utvikling

Med krig i Europa og økende fokus på energisikkerhet i tillegg til mange år med underinvestering i olje og gass så ser vi at markedet er i gradvis bedring. Mange befraktet sikrer seg kapasitet og tar inn fartøyer på lengre kontrakter enn tidligere, og vi forventer at markedet strammer seg ytterligere til fra 2023 og årene fremover. Vi forventet høyere utilization og dagrater for offshore flåten i årene fremover.

Konsernet har inngått rammekontrakter med strategiske partnere og vi har god kontraktsdekning i 2023.

Konsernets balanse er sterk, konsernet har god likviditet, langsiktig gjeld er refinansiert og konsernet vurderes til å være godt rustet for en vanskelig periode fremover.

Om årsregnskapet

Styret er av den oppfatning at årsregnskapet gir et riktig bilde av selskapets og konsernets virksomhet.

Konsernet arbeider aktivt med å utvikle virksomheten med nye investeringer, samt drift av nye skip. Konsernet arbeider også videre med kostnadseffektivisering for å være konkurransedyktig leverandør på lang sikt.

Konsernet

Konsernets inntekter var MNOK 440 (MNOK 444). Driftsresultatet (EBIT) viser et overskudd på MNOK 110 (MNOK 127). Årsresultatet viser et overskudd på MNOK 44 (MNOK 67).

Netto finansposter er betydelig høyere enn for fjoråret og skyldes i all hovedsak valutaendringer.

Konsernets likviditetsbeholdning ved utgangen av året var MNOK 186 (MNOK 202). Konsernet vurderes å ha en tilfredsstillende likviditet og finansiering.

Konsernets netto rentebærende gjeld var MNOK 452 (MNOK 525) ved utgangen av året. Kortsiktig del av langsiktig gjeld som kommer til forfall i 2023 utgjør NOK 129 (MNOK 130).

Totalkapitalen var ved utgangen av året MNOK 1.599 (MNOK 1.683). Langsiktige eiendeler består i all hovedsak av skip. Egenkapitalandelen var ved utgangen av året 53 % (49 %).

Netto kontantstrøm fra operasjonelle aktiviteter var på MNOK 145 (MNOK 132). Netto kontantstrøm fra investeringsaktiviteter utgjorde MNOK - 6 (MNOK - 43) og kontantstrøm fra finansieringsaktiviteter utgjorde MNOK - 154 (MNOK - 132).

Morselskapet

Driftsresultatet (EBIT) for viser et underskudd på MNOK - 13 (MNOK - 10 for fjoråret). Årsresultatet for morselskapet viser et overskudd på MNOK 105 (MNOK - 78).

Resultat før skatt er betydelig forbedret i forhold til fjoråret. Dette skyldes i all hovedsak bedre resultat fra datterselskaper.

Totalkapitalen var ved utgangen av året MNOK 1.276 (MNOK 1.303). Egenkapitalandelen var ved utgangen av året 45 % (38 %).

Netto kontantstrøm fra operasjonelle aktiviteter var på MNOK - 83 (MNOK - 282). Netto kontantstrøm fra investeringsaktiviteter utgjorde MNOK 119 (MNOK 95) og kontantstrøm fra finansieringsaktiviteter utgjorde MNOK - 155 (MNOK - 132).

Finansiell risiko

Valutarisiko

Konsernet er eksponert for endringer i valutakurser, spesielt USD, da en vesentlig del av konsernets inntekter og finansiering er i utenlandsk valuta.

Renterisiko

Konsernet er i liten grad eksponert mot endringer i rentenivået, da hoveddelen av konsernets gjeld er sikret med en fast rente. Endringer i rentenivået kan påvirke investeringsmulighetene i fremtidige perioder.

Kreditrisiko

Konsernets kreditrisiko vurderes å være lav da konsernets kunder historisk sett har vist god evne til å oppfylle sine forpliktelser, samt har en god kredittrating. En vedvarende svak oljepris og fortsatt krevende markeder kan medføre en høyere kreditrisiko på sikt.



Finansiell- og likviditetsrisiko

Selskapet og konsern er eksponert for finansierings- og likviditetsrisiko gjennom behovet for løpende finansiering. Det er sikret langsiktig finansiering, og styret vurderer likviditeten i både selskap og konsern som tilfredsstillende, og det er ikke besluttet å innføre tiltak som endrer likviditetsrisiko.

Markeds- og prisrisiko

Konsernet er eksponert for kostnadsøkninger. Konsernet arbeider kontinuerlig med å redusere prisrisiko ved å inngå nye avtaler med leverandører.

Konsernet er eksponert for markedsrisiko som kan medføre lavere utnyttelsesgrad og inntjening fra konsernets kjernevirksomhet. Denne risikoen er redusert ved å inngå langsiktige kontrakter for konsernets skip.

Konsernets arbeider kontinuerlig med å videreføre sin strategi som innebærer langsiktige kontrakter for konsernets skip. Det er redusert aktivitet i markedet og økt kostnadsfokus, men konsernet har allikevel oppnådd forlengelser av kontrakter i løpet av året.

Arbeidsmiljøet

De ansatte er konsernets viktigste ressurs. Høy kompetanse og erfaring gir konsernet et konkurransefortrinn.

Det er fire ansatte i morselskapet. Totalt for konsernet er det ansatt 18 personer i administrasjon/drift og 59 personer på selskapets fartøy. I tillegg kommer innleid personell. Arbeidsmiljøet i konsernet er godt. Sykefraværet i konsernet har vært på 0,8 % i administrasjonen og 5,9 % på selskapets fartøy.

Konsernet har høyt fokus på helse, sikkerhet og arbeidsmiljø. Konsernet arbeider fortløpende med forbedringer og bruker mye ressurser på trening og bevisstgjøring for å unngå skader og ulykker i fremtiden.

Det har ikke forekommet alvorlige skader eller arbeidsulykker i 2022.

Likestilling

Konsernet har 77 ansatte (menn 94 % og kvinner 6 %). Antall styremedlemmer: 5 personer (menn 100 %).

Det anses ikke som nødvendig å iverksette tiltak med hensyn til likestilling.

Diskriminering

Diskrimineringslovens formål er å fremme likestilling, sikre like muligheter og rettigheter og å hindre diskriminering på grunn av etnisitet, nasjonal opprinnelse, avstamning, hudfarge, språk, religion og livssyn. Konsernet arbeider aktivt, målrettet og planmessig for å fremme lovens formål

innenfor vår virksomhet. Aktivitetene omfatter blant annet rekruttering, lønns- og arbeidsvilkår, forfremmelse, utviklingsmuligheter og beskyttelse mot trakassering.

Konsernet har som mål å være en arbeidsplass hvor det ikke forekommer diskriminering på grunn av nedsatt funksjonsevne. Konsernet arbeider aktivt og målrettet for å utforme og tilrettelegge de fysiske forholdene slik at virksomhetens ulike funksjoner kan benyttes av flest mulig.

For arbeidstakere eller arbeidssøkere med nedsatt funksjonsevne foretas det individuell tilrettelegging av arbeidsplass og arbeidsoppgaver.

Ytre miljø

Konsernet arbeider målrettet for å redusere virksomhetens påvirkning av det ytre miljø. Konsernet har i en årrekke vært ledende innen innovasjon og utvikling av ny teknologi for å oppnå forbedringer og effektive operasjoner.

Konsernet har i sin langsiktige strategi mål om å ytterligere redusere virksomhetens påvirkning av det ytre miljø og å ha klimanøytrale skip innen 2050.

Det har de senere år vært gjort store investeringer og tiltak for å redusere virksomhetens klimautslipp. Disse endringene har gitt en reduksjon i drivstofforbruk på 30-40 % ved DP operasjon.

Konsernet har etablert et system for å sikre at virksomheten utføres på en effektiv, trygg og miljøvennlig måte. Konsernet har investert betydelige beløp i miljøtiltak for å redusere klimautslipp, og arbeider kontinuerlig med nye tiltak for å ytterligere besparelse av det ytre miljø.

Det har ikke vært noen utslipp fra konsernets skip eller virksomhet som har medført krav til rapportering til lokale eller internasjonale myndigheter.

Styreforsikring

Selskapet har styreansvarforsikring hos Tryg Forsikring som omfatter styret i selskapet og i alle datterselskap.

Åpenhetsloven


Redegjørelsen av aktsomhetsvurderinger vil publiseres på selskapets hjemmeside innen 30. juni 2023.


Disponering av årets resultat


Overføring annen egenkapital	MNOK	83
Avsatt til utbytte	MNOK	22
Sum disponeringer	MNOK	105





Bakkasund, 28. april 2023


Arsel Økland
styrets leder


Hallvard Klepsvik
styremedlem


Harald T. Klepsvik
styremedlem


Knut Klepsvik
styremedlem


Karsten Klepsvik
styremedlem



North Sea Shipping Holding AS

Resultatregnskap - mor/konsern

2022	2021	Driftsinntekter og driftskostnader	Note	2022	2021
1 577 504	1 571 712	Salgsinntekt	1	439 900 079	444 090 291
1 577 504	1 571 712	Sum driftsinntekter		439 900 079	444 090 291
0	0	Drift skip		86 513 532	86 449 270
7 040 997	5 203 869	Lønn- og mannskapskostnader	2	81 835 478	78 298 130
7 244 645	5 994 378	Annen driftskostnad	6	106 631 594	106 364 128
14 285 642	11 198 247	Sum driftskostnader		274 980 605	271 111 528
-12 708 138	-9 626 535	Driftsresultat før avskrivninger (EBITDA)		164 919 475	172 978 763
0	0	Avskrivning på driftsmidler	4	55 414 402	57 105 601
0	0	Nedskrivning av driftsmidler	4	0	-11 015 132
-12 708 138	-9 626 535	Driftsresultat (EBIT)		109 505 073	126 888 295
		Finansinntekter og finanskostnader			
190 943 046	0	Inntekt på investering i datterselskap	5	0	0
0	0	Inntekt på investering i tilknyttet selskap	5	-6 850 948	-1 325 100
1 657 938	68 695	Renteinntekt fra foretak i samme konsern	6	0	0
6 755 259	1 282 639	Annen renteinntekt		7 889 894	1 282 954
0	1 768 424	Annen finansinntekt		12 502 356	9 484 597
156 837	12 151	Rentekostnad til foretak i samme konsern	6	0	0
39 904 475	38 900 147	Annen rentekostnad		38 693 279	38 942 461
45 375 289	11 104 680	Annen finanskostnad		53 561 534	15 885 422
113 919 641	-46 897 219	Resultat av finansposter		-78 713 511	-45 385 431
101 211 503	-56 523 755	Ordinært resultat før skattekostnad		30 791 562	81 502 863
-3 855 401	21 822 373	Skattekostnad på ordinært resultat	3	-13 156 081	14 234 950
105 066 904	-78 346 128	Årets resultat		43 947 643	67 267 913
105 066 904	-78 346 128	Årsresultat		43 947 643	67 267 913
		Overføringer			
21 973 822	33 633 956	Avsatt til utbytte			
83 093 082	-111 980 084	Overført til/fra annen egenkapital			
0	0	Overført til/fra fond for vurderingsforskjeller			
105 066 904	-78 346 128	Sum disponert			



North Sea Shipping Holding AS

Balanse - mor/konsern


2022	2021	Eiendeler	Note	2022	2021
		Anleggsmidler			
		Immaterielle eiendeler			
11 670 950	7 815 549	Utsatt skattefordel	3	0	0
11 670 950	7 815 549	Sum immaterielle eiendeler		0	0
		Varige driftsmidler			
0	0	Eiendommer	4	1 606 779	1 606 779
0	0	Skip	4, 6	1 357 941 653	1 409 979 850
0	0	Maskiner, inventar o.l	4	62 333	69 667
0	0	Sum varige driftsmidler		1 359 610 765	1 411 656 296
		Finansielle anleggsmidler			
692 574 487	692 574 487	Investeringer i datterselskap	5	0	0
21 215 211	21 215 211	Investeringer i tilknyttet selskap	5	0	6 850 948
0	0	Investeringer i aksjer og andeler		2 600	2 600
4 280 067	0	Andre langsiktige fordringer		4 280 067	0
718 069 764	713 789 698	Sum finansielle anleggsmidler		4 282 666	6 853 548
729 740 715	721 605 247	Sum anleggsmidler		1 363 893 431	1 418 509 843
		Omløpsmidler			
0	0	Varebeholdning		5 509 635	6 734 623
		Fordringer			
0	0	Kundefordringer	6	27 192 398	31 311 000
267 663	393 846	Andre fordringer		16 400 214	24 321 033
539 849 667	455 411 437	Kortsiktige fordringer konsernselskaper	6	0	0
540 117 330	455 805 283	Sum fordringer		43 592 613	55 632 033
5 883 356	125 281 064	Bankinnskudd, kontanter o.l.	6, 7	185 925 411	202 031 428
546 000 685	581 086 347	Sum omløpsmidler		235 027 658	264 398 084
1 275 741 400	1 302 691 594	Sum eiendeler		1 598 921 090	1 682 907 927



North Sea Shipping Holding AS


Balanse - mor/konsern


2022	2021	Egenkapital og gjeld	Note	2022	2021
		Egenkapital			
		Innskutt egenkapital			
4 341 500	4 341 500	Aksjekapital	8	4 341 500	4 341 500
4 341 500	4 341 500	Sum innskutt egenkapital		4 341 500	4 341 500
		Opptjent egenkapital			
575 791 984	492 698 902	Annen egenkapital		850 422 461	828 448 639
575 791 984	492 698 902	Sum opptjent egenkapital		850 422 461	828 448 640
580 133 484	497 040 402	Sum egenkapital	9	854 763 961	832 790 140
		Gjeld			
		Avsetning for forpliktelser			
0	0	Utsatt skatt	3	44 219 594	51 769 140
0	0	Sum avsetning for forpliktelser		44 219 594	51 769 140
		Annen langsiktig gjeld			
569 255 638	658 374 055	Gjeld til kredittinstitusjoner	6	569 255 638	658 374 055
69 091 395	69 091 395	Annen langsiktig gjeld	6	69 091 395	69 091 395
638 347 032	727 465 449	Sum annen langsiktig gjeld		638 347 032	727 465 449
		Kortsiktig gjeld			
153 974	414 495	Leverandørgjeld		27 132 960	7 977 270
0	0	Betalbar skatt	3	635 195	26 802
592 708	384 184	Skyldig offentlige avgifter		6 058 155	6 019 439
21 973 821	33 633 956	Utbytte		21 973 821	33 633 956
33 139 741	42 384 998	Kortsiktig gjeld konsernselskaper	6	0	0
1 400 640	1 368 109	Annen kortsiktig gjeld		5 790 371	23 225 731
57 260 884	78 185 742	Sum kortsiktig gjeld		61 590 503	70 883 198
695 607 916	805 651 192	Sum gjeld		744 157 129	850 117 788
1 275 741 400	1 302 691 594	Sum egenkapital og gjeld		1 598 921 090	1 682 907 927


Aksel Økland
styrets leder


Hallvard Klepsvik
styremedlem

Bakkasund, 28.04.2023
Styret i North Sea Shipping Holding AS


Knut Klepsvik
styremedlem/daglig leder


Harald T. Klepsvik
styremedlem


Karsten Klepsvik
styremedlem



NORTH SEA SHIPPING HOLDING AS

Noter til regnskapet

Regnskapsprinsipper

Årsregnskapet er satt opp i samsvar med regnskapsloven av 1998.

Konsolideringsprinsipper

Konsernregnskapet omfatter morselskapet North Sea Shipping Holding AS og alle datterselskaper.

Konsernregnskapet er utarbeidet som om konsernet var en økonomisk enhet. Transaksjoner og mellomværende mellom selskapene i konsernet er eliminert. Konsernregnskapet er utarbeidet etter ensartede prinsipper, ved at datterselskapene følger de samme regnskapsprinsipper som morselskapet.

Investeringer i selskaper hvor konsernet har bestemmende innflytelse (tilknyttede selskaper) behandles etter egenkapitalmetoden i konsernregnskapet. Bestemmende innflytelse foreligger normalt når konsernet eier fra 20 % til 50 % av den stemmeberettigede kapitalen. Ved trinnvise kjøp måles tidligere eierandel i tilknyttet selskap til virkelig verdi.

Aksjer i datterselskap behandles etter kostmetoden i selskapsregnskapet og er eliminert i konsernregnskapet.

Hovedregel for vurdering og klassifisering av eiendeler og gjeld
Eiendeler bestemt til varig eie eller bruk er klassifisert som anleggsmidler. Andre eiendeler er klassifisert som omløpsmidler. Fordringer som skal tilbakebetales innen et år er klassifisert som omløpsmidler. Ved klassifisering av kortsiktig og langsiktig gjeld er tilsvarende kriterier lagt til grunn.

Anleggsmidler vurderes til anskaffelseskost, korrigert for nedskrivninger og avskrivninger. Nedskrivning foretas når forskjellen mellom virkelig verdi og bokført verdi er vesentlig, og verdiforringelsen antas ikke å være av en forbigående karakter. Anleggsmidler med begrenset økonomisk levetid avskrives planmessig. Langsiktig lån balanseføres til nominelt mottatt beløp på etableringstidspunktet.

Omløpsmidler vurderes til laveste av anskaffelseskost og virkelig verdi. Kortsiktig gjeld balanseføres til nominelt mottatt beløp på etableringstidspunktet.

Bruk av estimater

Utarbeidelsen av årsregnskapet i henhold til god regnskapsskikk forutsetter at ledelsen benytter estimater og forutsetninger som påvirker resultatregnskapet og verdsettelsen av eiendeler og gjeld, samt opplysninger om usikre eiendeler og forpliktelser på balansedagen.

Betingede tap som er sannsynlige og kvantifiserbare, kostnadsføres løpende.

Varige driftsmidler

Varige driftsmidler er vurdert til kostpris fratrukket akkumulerte avskrivninger og tap for verdifall. Kostprisen for varige driftsmidler er kjøpsprisen og direkte oppkjøpskostnader knyttet til å sette driftsmiddelet i stand for bruk, samt lånekostnader.

Balanseført verdi av driftsmiddelet representerer anskaffelseskost fratrukket akkumulerte avskrivninger og tap for verdifall.

Avskrivninger er beregnet ved bruk av lineær metode over driftsmiddelets brukstid. Avskrivningsbeløpet tilsvarende historisk kost minus restverdi.

Restverdi for skip er basert på estimert markedsverdi ved utløpet av brukstiden. NSSH har som strategi at konsernet ikke skal eie skip eldre enn 30 år. Dette medfører at restverdi avviker fra utrangingsverdien og konsernet må vurdere restverdien på skipene når de når en alder på 30 år. Estimert restverdi er basert på markedsverdien for skip uten befraktningsavtale, og dagens markedsverdi danner grunnlaget for estimatet. Dagens markedsverdi må imidlertid justeres for å gjenspeile markedsverdien på skipet dersom alderen og tilstanden hadde vært som forventet ved utløpet av levetiden (30 år).

Varige driftsmidler

Etterfølgende kostnader som ordinære reparasjoner og vedlikehold føres i resultatregnskapet i samme regnskapsperiode som de oppstår.

Kostnader for større moderniseringsarbeider, oppgradering og utskifting av deler av varige driftsmidler inkluderes i eiendelens balanseførte verdi når det er sannsynlig at konsernet vil ha fremtidige økonomiske fordeler utover den aktuelle eiendelens opprinnelige antatte ytelse. Større modernisering, oppgradering og utskifting av deler av eiendeler avskrives over brukstiden til de aktuelle eiendelene.

Periodisk vedlikehold balanseføres som en del av skipet og avskrives lineært over perioden frem til neste periodiske vedlikehold, normalt etter 30 – 60 måneder. Ved kjøp av nye skip blir en andel av kostprisen vurdert som periodisk vedlikehold.

Eierandel i datterselskap og tilknyttede selskap

Eierandel i tilknyttede selskap vurderes etter kostmetoden i både selskapsregnskap og etter egenkapitalmetoden i konsernregnskapet.

Aksjer i andre selskap (omløpsmidler)

Aksjer og aksjefond som inngår i en handelsportefølje vurderes til virkelig verdi på balansedagen.

Finansielle instrumenter og varedrivater

Finansielle instrumenter, herunder aksjer og obligasjoner, som - er klassifisert som omløpsmidler, - inngår i en handelsportefølje med henblikk på videresalg, - omsettes på børs, autorisert markedsplass eller tilsvarende regulert marked i utlandet, og - har god eierspredning og likviditet er vurdert til virkelig verdi på balansedagen.

Andre investeringer er vurdert til laveste av gjennomsnittlig anskaffelseskost og virkelig verdi på balansedagen.

Fordringer

Kundefordringer og andre fordringer er oppført til pålydende etter fradrag for avsetning til forventet tap. Avsetning til tap gjøres på grunnlag av en individuell vurdering av de enkelte fordringer.

Bankinnskudd og kontanter

Bankinnskudd, kontanter o.l. inkluderer kontanter, bank-innskudd og andre betalingsmidler med forfallsdato som er kortere enn tre måneder fra anskaffelse.

Valuta

Resultatposter er ført etter transaksjonstidspunktets kurs. Pengeposter i utenlandsk valuta er i balansen omregnet til balansedagens kurs. Deler av konsernets valutainntekter er sikret gjennom fremtidige valuta-kontrakter.

Inntekter og kostnader

Inntekt regnskapsføres når den er opptjent, altså når krav på vederlag oppstår. Inntektene regnskapsføres med verdien av vederlaget på transaksjonstidspunktet.

Kostnader regnskapsføres som hovedregel i samme periode som tilhørende inntekt. I de tilfeller det ikke er en klar sammenheng mellom utgifter og inntekter fastsettes fordelingen etter skjønnsmessige kriterier. Øvrige unntak fra sammenstillingsprinsippet er angitt der det er aktuelt.



NORTH SEA SHIPPING HOLDING AS

Noter til regnskapet

Regnskapsprinsipper

Skatt

Et selskap i konsernet har virksomhet strukturert i henhold til reglene for rederibeskatning. Dette innebærer at det kun er netto finansinnskudd samt tonnasjeskatt som er gjenstand for beskatning. Tonnasjeskatt er klassifisert som andre driftskostnader.

Øvrige selskaper i konsernet er underlagt ordinær beskatning. I disse selskapene omfatter skattekostnaden periodens endring i netto utsatt skatt/skattefordel. Utsatt skatt er beregnet med 22 % på grunnlag av de midlertidige forskjeller som eksisterer mellom regnskapsmessige og skattemessige verdier, samt eventuelt skattemessig underskudd til fremføring ved utgangen av regnskapsåret. Skatteøkende og skatte-reducerende midlertidige forskjeller som reverserer eller kan reversere i samme periode, er utlignet. Oppføring av utsatt skattefordel på netto skattereduserende forskjeller som ikke er utlignet og underskudd til fremføring, er begrunnet med antatt fremtidig inntjening. Utsatt skatt og utsatt skattefordel er presentert netto i balansen.

Pensjoner

Konsernet har etablert lovpålagt pensjonsordning, innskuddsplan.

Innskuddsplaner

Ved innskuddsplaner, betaler konsernet innskudd til offentlig eller privat administrerte forsikringsplaner for pensjon på obligatorisk, avtalemessig eller frivillig basis. Konsernet har ingen ytterligere betalingsforpliktelser etter at innskuddene er blitt betalt. Innskuddene regnskapsføres som lønnskostnad når de forfaller. Forskuddsbetale innskudd bokføres som en eiendel i den grad innskuddet kan refunderes eller redusere fremtidige innbetalinger.



North Sea Shipping Holding AS

Noter til regnskapet

Oversikt over konsernet

Selskaper som inngår i konsernregnskapet	Morselskap	Forretningskontor	Eierandel
North Sea Shipping AS	North Sea Shipping Holding AS	Austevoll	100,00 %
North Sea Offshore AS	North Sea Shipping AS	Austevoll	100,00 %
North Sea Commander Shipping AS	North Sea Shipping Holding AS	Austevoll	100,00 %
North Sea Invest AS	North Sea Shipping Holding AS	Austevoll	100,00 %
North Atlantic AS	North Sea Invest AS	Austevoll	100,00 %
North Sea Atlantic AS	North Sea Atlantic AS	Austevoll	100,00 %
North Sea Giant AS	North Sea Invest AS	Austevoll	100,00 %
North Sea Giant II AS	North Sea Giant AS	Austevoll	100,00 %

Note 1 - Salgsinntekter

Spesifikasjon av konsernets driftsinntekter	2022	2021
Charterhire	406 899 868	347 199 928
Andre salgsinntekter	33 000 211	96 890 363
Sum	439 900 079	444 090 291

Note 2 - Lønnskostnader, antall ansatte, godtgjørelser, lån til ansatte m.m.

Morselskap	2022	2021
Lønn	5 822 150	4 652 699
Arbeidsgiveravgift	885 934	379 330
Pensjonskostnader	278 027	106 918
Andre personalkostnader	54 886	64 922
Sum	7 040 997	5 203 869

Gjennomsnittlig årsverk	4	3
-------------------------	---	---

Konsernet	2022	2021
Lønn	70 882 085	70 541 128
Tilskudd netto lønsordningen	-8 610 569	-14 386 545
Innleid arbeidskraft	0	2 072 376
Arbeidsgiveravgift	10 801 667	10 389 974
Pensjonskostnader	5 122 402	5 972 346
Andre personalkostnader	3 639 893	3 708 851
Sum	81 835 478	78 298 130

Gjennomsnittlig årsverk	77	83
-------------------------	----	----

Offentlige tilskudd i forbindelse med nettolønsordningen for skip er ført som reduksjon i lønnskostnader med MNOK 9 (MNOK 14).

Konsernet og morselskapet har etablert pensjonsordning som tilfredsstiller kravene i lov om obligatorisk tjenestepensjon.

Ytelser til ledende ansatte i konsernet	Daglig leder		Styret	
	2022	2021	2022	2021
Lønn og pensjon	1 618 480	1 562 874	4 501 105	4 487 483
Annen godtgjørelse	11 248	28 451	515 345	434 620

Godtgjørelse (eks. mva) til revisor og samarbeidende selskaper	Morselskap		Konsernet	
	2022	2021	2022	2021
Lovpålagt revisjon	34 475	99 718	376 593	351 945
Annen regnskapsteknisk bistand	0	36 600	40 000	53 600
Andre attestasjonstjenester	0	0	41 581	21 705
Andre tjenester inkl juridisk og skatteteknisk bistand	647 164	0	1 671 402	451 783
Sum	681 639	136 318	2 129 576	877 033

Note 3 - Skattekostnad

Skatt i morselskap	2022	2021
Årets skattekostnad fremkommer slik:		
Betalbar skatt	0	0
Endring utsatt skatt/skattefordel	-3 855 401	21 822 373
Sum skattekostnad	-3 855 401	21 822 373

Betalbar skatt i årets skattekostnad fremkommer slik:	2022	2021
Ordinært resultat før skattekostnad	101 211 503	-56 523 755
Permanente forskjeller	-190 679 036	80 375
Endring midlertidige forskjeller	75 799	94 748
Mottatt konsernbidrag	71 943 046	169 382 631
Benyttet fremførbart underskudd	0	-113 033 999
Grunnlag betalbar skatt/fremførbart underskudd	-17 448 748	0

Betalbar skatt	0	0
----------------	---	---



Note 3 - Skattekostnad - forts.

Spesifikasjon av grunnlag for utsatt skatt/skattefordel:	pr 31.12.21	pr 31.12.22	Endring
Gevinst- og tapskonto	378 992	303 193	75 799
Skattemessig fremførbar underskudd	-35 904 219	-53 352 967	17 448 748
Grunnlag for beregning av utsatt skatt/skattefordel	-35 525 227	-53 049 774	17 524 547
Utsatt skatt/skattefordel	-7 815 549	-11 670 950	3 855 401
Skatt i konsernet			
Årets skattekostnad fremkommer slik:		2022	2021
Betalbar skatt		569 338	0
Tonnasjeskatt		65 857	8 451
Korrigering av tidligere års skattekostnad		-6 231 614	36 702
Endring utsatt skatt/skattefordel rederibeskatning		-10 115	-18 351
Endring utsatt skatt/skattefordel		-7 549 546	14 208 148
Sum skattekostnad		-13 156 081	14 234 950
Betalbar skatt i årets skattekostnad fremkommer slik:			
Ordinært resultat før skattekostnad		30 791 562	81 502 863
Permanente forskjeller		73 292 955	-4 770 662
Endring midlertidige forskjeller		-86 068 142	1 647 378
Benyttet fremførbar underskudd		-69 325 837	-113 033 999
Grunnlag betalbar skatt/fremførbar underskudd		-51 309 462	-33 001 002
Spesifikasjon av grunnlag for utsatt skatt/skattefordel:			
Varige driftsmidler	187 720 101	-549 120	188 269 221
Gevinst- og tapskonto	274 034 673	376 235 752	-102 201 079
Skattemessig fremførbar underskudd rederi	-10 051 507	-10 494 074	442 567
Skattemessig fremførbar underskudd	-226 440 501	-174 688 472	-51 752 029
Sum midlertidige forskjeller	225 262 766	190 504 086	34 758 680
Forskjeller som ikke inngår i utsatt skatteberegning	-10 051 507	-10 494 074	442 567
Grunnlag for beregning av utsatt skatt	235 314 273	200 998 160	34 316 113
Utsatt skatt/skattefordel	51 769 140	44 219 594	7 549 546

Note 4 - Varige driftsmidler

Konsern	Skip	Eiendom	Inventar mv	Sum
Anskaffelseskost pr 01.01	2 361 237 230	1 606 779	1 768 760	2 364 612 769
Tilgang i året	3 368 871	0	0	3 368 871
Anskaffelseskost pr 31.12	2 364 606 101	1 606 779	1 768 760	2 367 981 640
Akkumulerte av- og nedskrivninger pr 01.01	951 257 381	0	1 699 093	952 956 474
Årets avskrivninger	55 407 068	0	7 333	55 414 402
Akkumulerte av- og nedskrivninger pr 31.12	1 006 664 449	0	1 706 427	1 008 370 876
Bokført verdi pr 31.12.	1 357 941 653	1 606 779	62 333	1 359 610 765
Prosentats for avskrivninger	*	---	20-33 %	---

* Restverdi skip: Avskrivningsnivået avhenger av den beregnede restverdien på balansedagen. Forutsetninger vedrørende restverdi bygger på kunnskap om markedet for brukte skip. Grunnlaget for restverdi er vurdering av markedsverdi for et skip uten befraktning. Markedsverdier justeres for å gjenspeile skipets verdi om det hadde vært av en alder og tilstand som kunne forventes ved utløpet av brukstiden.

Markedsverdi skip

Det er noe usikkerhet knyttet til megleranslagene da det er begrenset antall transaksjoner i markedet med få villige kjøpere og selgere. Konsernet har derfor foretatt en nedskrivningstest/bruksverdiregning av sine skip. Her har man lagt til grunn fremtidige kontantstrømmer for de enkelte skip. Antatt levetid for skipene er satt til 30 år. Man har benyttet avkastningskrav på 9 %.

For å illustrere sensitiviteten i hovedforutsetningene, er det i tabellen under illustrert hvilken innvirkning det ville fått på nedskrivningen;

Endring i forutsetning	Innvirkning på nedskrivning
Endring i diskonteringsrente +/- 1 %	MNOK - 78 MNOK 96
Endring i rate +/- 5 %	MNOK 148 MNOK - 136



Note 5 - Datterselskap, tilknyttede selskaper mv

Tabellen nedenfor viser selskapene (datterselskap) som regnskapsføres etter kostmetoden i morselskapet.

Selskap	North Sea Commander			Sum
	North Sea Shipping AS	Shipping AS	North Sea Invest AS	
Anskaffelsestidspunkt	1998	2005	2005	
Forretningskontor	Austevoll	Austevoll	Austevoll	
Stemme- og eierandel	100 %	100 %	100 %	
Anskaffelseskost	70 999 831	2 690 000	618 884 656	692 574 487
Mottatt utbytte	0	19 000 000	100 000 000	119 000 000
Mottatt brutto konsernbidrag	0	0	71 943 046	71 943 046
Resultat 2022	103 184	11 986 346	156 998 427	
Egenkapital pr 31.12.22	15 779 914	84 380 096	456 141 604	

Selskapet har endret vurderingsprinsipp fra egenkapitalmetode til kostmetode med virkning fra 01.01.21.

Dette medfører at investering i datter, fond for vurderingsforskjeller, annen egenkapital og resultat fra datterselskap er omarbeidet for 2021.

Tabellen nedenfor viser tilknyttet selskap som regnskapsføres etter kostmetoden i morselskapet og egenkapitalmetoden i konsernet.

Selskap	Ecosubsea AS	
Anskaffelsestidspunkt	2017	
Forretningskontor	Austevoll	
Stemme- og eierandel	21,23 %	
Anskaffelseskost	21 215 211	
Resultat 2022 (urevidert)	-10 557 060	
Egenkapital pr 31.12.22 (urevidert)	-26 837 269	
	Morselskap	Konsern
Inngående balanse pr 01.01	21 215 211	6 850 948
Andel årets resultat (beste estimat)	0	-6 850 948
Utgående balanse pr 31.12	21 215 211	0

Selskapet har endret vurderingsprinsipp fra egenkapitalmetode til kostmetode med virkning fra 01.01.21.

Dette medfører at investering i tilknyttet selskap, fond for vurderingsforskjeller, annen egenkapital og resultat fra tilknyttet selskap er omarbeidet for 2021.

* Ved oppkjøpet av Ecosubsea AS var NOK 16.056.872 identifisert som merverdi/goodwill. Merverdien avskrives lineært over 10 år. Investeringen er avskrevet med NOK 1.605.687 i år og medtatt i "andel årets resultat".

Note 6 - Fordringer, gjeld, garantiforpliktelser, nærstående parter

Morselskap	2022	2021
Gjeld sikret ved pant		
Langsiktig gjeld	569 255 638	658 374 055
Sum bokført pantsikret gjeld	569 255 638	658 374 055
Bokført verdi av pantsatte eiendeler		
Aksjer i datterselskap	692 574 487	1 052 705 443
Bankinnskudd	3 868 194	20 062 217
Sum	696 442 681	1 072 767 660

Konsern	2022	2021
Gjeld sikret ved pant		
Langsiktig gjeld	569 255 638	658 374 055
Sum bokført pantsikret gjeld	569 255 638	658 374 055

Bokført verdi av pantsatte eiendeler	2022	2021
Skip	1 298 071 665	1 407 436 699
Fordringer	17 219 052	19 822 192
Bankinnskudd	11 804 379	21 752 808
Sum	1 327 095 096	1 449 011 698

Morselskap	2022	2021
Mellomværende med konsernselskaper		
Kortsiktige fordringer	539 849 567	441 664 787
Kortsiktig gjeld	33 139 741	42 384 998

Selskapet er deltaker i konsernets konsernkontoordning og har pr 31.12. et innskudd på kr 163.786.741,- i ordningen. Alle deltakerne i ordningen er solidarisk ansvarlig for innskudd og gjeld i ordningen.

Transaksjoner med konsernselskaper	2022	2021
Driftsinntekter	1 571 712	1 571 712
Renteinntekter	1 657 938	68 695
Rentekostnader	156 837	12 151



Note 6 - Fordringer, gjeld, garantiforpliktelser, nærstående parter - forts.

Mørselskapet			
Transaksjoner og mellomværende med nærstående parter (eiere og selskap med samme eiere som konsernet)			
	2022		2021
Rentekostnader	3 434 223		3 434 223
Leie av lokaler	3 211 788		3 211 788
Langsiktig gjeld	69 091 395		69 091 395
Konsernet			
Transaksjoner og mellomværende med nærstående parter (eiere og selskap med samme eiere som konsernet)			
	2022		2021
Andre driftskostnader	3 211 788		3 211 788
Rentekostnader	3 434 223		3 434 223
Langsiktig gjeld	69 091 395		69 091 395

Alle transaksjoner med konsernselskaper, eiere og nærstående parter er inngått med markedsmessige vilkår.

Note 7 - Bankinnskudd

Konsernets bankinnskudd omfatter bundne skattetreksmidler med kr 3.486.702,-.

Note 8 - Aksjekapital og aksjonærinformasjon

Aksjekapitalen i selskapets består pr 31.12. av:	Antall	Pålydende	Sum
Ordinære aksjer	914	4 750	4 341 500
Sum	914	4 750	4 341 500
Eierstruktur - aksjonærer i selskapet pr 31.12. var:			
	Aksjer	Eierandel	Stemmeandel
Kingfisher AS (100 % eid av styremedlem Hallvard Klepsvik/nærstående)	191	20,90 %	20,90 %
Harto Invest AS (100 % eid av styremedlem Harald T. Klepsvik/nærstående)	191	20,90 %	20,90 %
Knut Invest AS (100 % eid av styremedlem Knut Klepsvik/nærstående)	191	20,90 %	20,90 %
Aksel Økland Invest AS (100 % eid av styrets leder Aksel Økland/nærstående)	191	20,90 %	20,90 %
Karsten Invest AS (100 % eid av styremedlem Karsten Klepsvik/nærstående)	150	16,41 %	16,41 %
Totalt	914	16,41 %	16,41 %

Note 9 - Egenkapital

Mørselskap	Aksjekapital	Fond for vurderingsforskjeller	Annen egenkapital	Sum
Egenkapital fra fjoråret	4 341 500	343 727 448	490 217 555	838 286 503
Endringer fra fjoråret	0	-343 727 448	2 481 347	-341 246 101
Egenkapital pr 01.01.	4 341 500	0	492 698 902	497 040 402
Årets endring i egenkapital				
Utbytte	0	0	-21 973 822	-21 973 822
Årets resultat	0	0	105 066 904	105 066 904
Egenkapital pr 31.12.	4 341 500	0	575 791 984	580 133 484

Som følge av endring av vurderingsprinsipp fra egenkapitalmetode til kostmetode for investering i datterselskap og tilknyttede selskaper, samt endring av ligning i 2014 for datterselskap er IB egenkapital 01.01.21 og sammenligningstallene for 2021 omarbeidet. Egenkapital er redusert med MNOK 341, utsatt skattefordel er redusert med MNOK 3, investering i datterselskap er redusert med MNOK 366, investering i tilknyttede selskap er økt MNOK 14 og konsernfordring er økt med MNOK 98.

Konsern	Aksjekapital	Annen egenkapital	Sum
Egenkapital fra fjoråret	4 341 500	833 945 002	838 286 502
Endringer fra fjoråret	0	-5 496 363	-5 496 363
Egenkapital pr 01.01.	4 341 500	828 448 640	832 790 140
Årets endring i egenkapital			
Utbytte	0	-21 973 822	-21 973 822
Årets resultat	0	43 947 643	43 947 643
Egenkapital pr 31.12.	4 341 500	850 422 461	854 763 961

Som følge av endring av vurderingsprinsipp fra egenkapitalmetode til kostmetode for investering i tilknyttede selskaper, samt endring av ligning i 2014 for IB egenkapital 01.01.21 og sammenligningstallene for 2021 omarbeidet. Egenkapital er redusert med MNOK 5,5 og utsatt skatt økt med MNOK 2.



Note 10 - Finansiell risiko

Finansiell risiko

Konsernets maksimale risikoeksponering er representert ved de balanseførte størrelsene for finansielle eiendeler.

Motpart for bankinnskudd er banker, og kredittrisikoen knyttet til disse anses å være begrenset.

Kredittrisikoen knyttet til virksomheten i konsernet anses for tiden som begrenset. Selskapene i konsernet har historisk ikke hatt vesentlige tap på kundefordringer. Kundefordringer følges opp fortløpende. Følgelig anses den maksimale kredittrisikoen å være gitt ved balanseført verdi av kundefordringer, kortsiktige fordringer, samt lån til tilknyttede selskaper.

Renterisiko

Poster som er utsatt for renterisiko er bankinnskudd og gjeld til kredittinstitusjoner. Konsernets langsiktige gjeld er delvis sikret med rentebinding og er på kortere sikt ikke vesentlig eksponert for endring i flytende rente.

Likviditetsrisiko

Konsernets strategi er å ha tilstrekkelig kontanter, kontantekvivalenter til enhver tid å kunne finansiere drift og investeringer i samsvar med konsernets strategiplan for samme periode.

Operativ risiko

Konsernet er utsatt for normal risiko knyttet til sin operative drift. Miljørisikoen ved konsernets aktiviteter vurderes som lav.

Valutarisiko

Konsernet har en stor andel av driftsinntektene i utenlandsk valuta. Tilsvarende har selskapet lån i utenlandsk valuta, slik at kontantstrøm risiko knyttet til valutasingning er redusert.

Note 11 - Sikring av rente

Konsernet har inngått avtale om festrente og renteswap på deler av langsiktig finansiering. Avtalen løper til 31.12.24 og har pr 31.12 en markedsverdi på kr 19.988.184.

Realiserte beløp på avtalene resultatføres løpende som rentekostnader.



North Sea Shipping Holding AS

Kontantstrømoppstilling

Morselskap		KONTANTSTRØMMER FRA OPERASJONELLE AKTIVITETER			Konsernet	
2022	2021			2022	2021	
101 211 503	-56 523 755	Ordinært resultat før skattekostnad		30 791 562	81 502 863	
0	0	Periodens betalte skatt		-38 528	-26 017	
0	0	Resultatandel aksjer datterselskap og tilknyttede selskaper		6 850 948	1 325 100	
0	0	Ordinære avskrivninger		55 414 402	57 105 601	
0	0	Nedskrivninger		0	-11 015 132	
0	0	Endring i kundefordringer		4 118 602	-10 432 085	
-260 521	309 911	Endring i leverandørgjeld		19 155 690	-5 338 351	
-179 373 183	-224 833 060	Endring i konsernmellomværende		0	0	
-5 057 113	-514 245	Endring i andre omløpsmidler og andre gjeldsposter		28 311 901	18 387 183	
-83 479 314	-281 561 149	Netto kontantstrøm fra operasjonelle aktiviteter		144 604 577	131 509 162	
KONTANTSTRØMMER FRA INVESTERINGSAKTIVITETER						
0	0	Utbetalinger ved kjøp av anleggsmidler		-5 792 200	-43 410 396	
0	0	Utbetalinger ved kjøp av finansielle anleggsmidler		0	-600	
119 000 000	95 000 000	Innbetalinger fra investeringer i finansielle anleggsmidler		0	0	
119 000 000	95 000 000	Netto kontantstrøm fra investeringsaktiviteter		-5 792 200	-43 410 996	
KONTANTSTRØMMER FRA FINANSIERINGSAKTIVITETER						
-121 284 438	-132 201 144	Utbetalinger ved nedbetaling av langsiktig gjeld		-121 284 438	-132 201 144	
-33 633 956	0	Utbetalinger av utbytte		-33 633 956	0	
-154 918 394	-132 201 144	Netto kontantstrøm fra finansieringsaktiviteter		-154 918 394	-132 201 144	
-119 397 708	-27 534 211	Netto endring i bankinnskudd, kontanter o.l.		-16 106 017	-44 102 978	
125 281 064	152 815 275	Beholdning av bankinnskudd, kontanter o.l. pr 01.01		202 031 428	246 134 406	
5 883 356	125 281 064	Beholdning av bankinnskudd, kontanter o.l. pr 31.12		185 925 411	202 031 428	



Building a better
working world

Statsautoriserte revisorer
Ernst & Young AS

Thormøhlens gate 53 D, 5006 Bergen
Postboks 6163, 5892 Bergen

Foretaksregisteret: NO 976 389 387 MVA
Tlf: +47 24 00 24 00

www.ey.no
Medlemmer av Den norske Revisorforening

UAVHENGIG REVISORS BERETNING

Til generalforsamlingen i North Sea Shipping Holding AS

Konklusjon

Vi har revidert årsregnskapet for North Sea Shipping Holding AS som består av selskapsregnskapet og konsernregnskapet. Selskapsregnskapet og konsernregnskapet består av balanse per 31. desember 2022, resultatregnskap og kontantstrømpstilling for regnskapsåret avsluttet per denne datoen og noter til årsregnskapet, herunder et sammendrag av viktige regnskapsprinsipper.

Etter vår mening oppfyller årsregnskapet gjeldende lovkrav og gir et rettviseende bilde av selskapets og konsernets finansielle stilling per 31. desember 2022 og av deres resultater og kontantstrømmer for regnskapsåret avsluttet per denne datoen i samsvar med regnskapslovens regler og god regnskapsskikk i Norge.

Grunnlag for konklusjon

Vi har gjennomført revisjonen i samsvar med International Standards on Auditing (ISA-ene). Våre oppgaver og plikter i henhold til disse standardene er beskrevet nedenfor under *Revisors oppgaver og plikter ved revisjonen av årsregnskapet*. Vi er uavhengige av selskapet og konsernet i samsvar med kravene i relevante lover og forskrifter i Norge og *International Code of Ethics for Professional Accountants* (inkludert internasjonale uavhengighetsstandarder) utstedt av International Ethics Standards Board for Accountants (IESBA-reglene), og vi har overholdt våre øvrige etiske forpliktelser i samsvar med disse kravene. Innhentet revisjonsbevis er etter vår vurdering tilstrekkelig og hensiktsmessig som grunnlag for vår konklusjon.

Øvrig informasjon

Øvrig informasjon omfatter informasjon i selskapets årsrapport bortsett fra årsregnskapet og den tilhørende revisjonsberetningen. Styret og daglig leder (ledelsen) er ansvarlig for den øvrige informasjonen. Vår konklusjon om revisjonen av årsregnskapet dekker ikke den øvrige informasjonen, og vi attesterer ikke den øvrige informasjonen.

I forbindelse med revisjonen av årsregnskapet er det vår oppgave å lese den øvrige informasjonen med det formål å vurdere om årsberetningen inneholder de opplysninger som skal gis i henhold til gjeldende lovkrav og hvorvidt det foreligger vesentlig inkonsistens mellom den øvrige informasjonen og årsregnskapet eller kunnskap vi har opparbeidet oss under revisjonen, eller hvorvidt den tilsynelatende inneholder vesentlig feilinformasjon. Dersom vi konkluderer med at den øvrige informasjonen inneholder vesentlig feilinformasjon eller ikke inneholder de opplysninger som skal gis i henhold til gjeldende lovkrav, er vi pålagt å rapportere det.

Vi har ingenting å rapportere i så henseende, og vi mener at årsberetningen er konsistent med årsregnskapet og inneholder de opplysninger som skal gis i henhold til gjeldende lovkrav.

Ledelsens ansvar for årsregnskapet

Ledelsen er ansvarlig for å utarbeide årsregnskapet og for at det gir et rettviseende bilde i samsvar med regnskapslovens regler og god regnskapsskikk i Norge. Ledelsen er også ansvarlig for slik intern kontroll som den finner nødvendig for å kunne utarbeide et årsregnskap som ikke inneholder vesentlig feilinformasjon, verken som følge av misligheter eller feil.

Ved utarbeidelsen av årsregnskapet må ledelsen ta standpunkt til selskapets og konsernets evne til fortsatt drift og opplyse om forhold av betydning for fortsatt drift. Forutsetningen om fortsatt drift skal



Building a better
working world

legges til grunn for årsregnskapet med mindre ledelsen enten har til hensikt å avvike selskapet, konsernet eller virksomheten, eller ikke har noe annet realistisk alternativ.

Revisors oppgaver og plikter ved revisjonen av årsregnskapet

Vårt mål er å oppnå betryggende sikkerhet for at årsregnskapet som helhet ikke inneholder vesentlig feilinformasjon, verken som følge av misligheter eller feil, og å avgi en revisjonsberetning som inneholder vår konklusjon. Betryggende sikkerhet er en høy grad av sikkerhet, men ingen garanti for at en revisjon utført i samsvar med ISA-ene, alltid vil avdekke vesentlig feilinformasjon. Feilinformasjon kan skyldes misligheter eller feil og er å anse som vesentlig dersom den enkeltvis eller samlet med rimelighet kan forventes å påvirke de økonomiske beslutningene som brukerne foretar på grunnlag av årsregnskapet.

Som del av en revisjon i samsvar med ISA-ene, utøver vi profesjonelt skjønn og utviser profesjonell skepsis gjennom hele revisjonen. I tillegg:

- identifiserer og vurderer vi risikoen for vesentlig feilinformasjon i årsregnskapet, enten det skyldes misligheter eller feil. Vi utformer og gjennomfører revisjonshandlinger for å håndtere slike risikoer, og innhenter revisjonsbevis som er tilstrekkelig og hensiktsmessig som grunnlag for vår konklusjon. Risikoen for at vesentlig feilinformasjon som følge av misligheter ikke blir avdekket, er høyere enn for feilinformasjon som skyldes feil, siden misligheter kan innebære samarbeid, forfalskning, bevisste utelatelser, uriktige fremstillinger eller overstyring av intern kontroll.
- opparbeider vi oss en forståelse av den interne kontrollen som er relevant for revisjonen, for å utforme revisjonshandlinger som er hensiktsmessige etter omstendighetene, men ikke for å gi uttrykk for en mening om effektiviteten av selskapets og konsernets interne kontroll.
- evaluerer vi om de anvendte regnskapsprinsippene er hensiktsmessige og om regnskapsestimater og tilhørende noteopplysninger utarbeidet av ledelsen er rimelige.
- konkluderer vi på om ledelsens bruk av fortsatt drift-forutsetningen er hensiktsmessig, og, basert på innhentede revisjonsbevis, hvorvidt det foreligger vesentlig usikkerhet knyttet til hendelser eller forhold som kan skape betydelig tvil om selskapets og konsernets evne til fortsatt drift. Dersom vi konkluderer med at det eksisterer vesentlig usikkerhet, kreves det at vi i revisjonsberetningen henleder oppmerksomheten på tilleggsopplysningene i årsregnskapet, eller, dersom slike tilleggsopplysninger ikke er tilstrekkelige, at vi modifiserer vår konklusjon. Våre konklusjoner er basert på revisjonsbevis innhentet frem til datoen for revisjonsberetningen. Etterfølgende hendelser eller forhold kan imidlertid medføre at selskapet og konsernet ikke kan fortsette driften.
- evaluerer vi den samlede presentasjonen, strukturen og innholdet i årsregnskapet, inkludert tilleggsopplysningene, og hvorvidt årsregnskapet gir uttrykk for de underliggende transaksjonene og hendelsene på en måte som gir et rettvise bilde.
- innhenter vi tilstrekkelig og hensiktsmessig revisjonsbevis vedrørende den finansielle informasjonen til enhetene eller forretningsområdene i konsernet for å kunne gi uttrykk for en mening om konsernregnskapet. Vi er ansvarlige for å fastsette strategien for, samt å følge opp og gjennomføre konsernrevisjonen, og vi har et udelt ansvar for konklusjonen på revisjonen av konsernregnskapet.

Vi kommuniserer med styret blant annet om det planlagte omfanget av og tidspunktet for revisjonsarbeidet og eventuelle vesentlige funn i revisjonen, herunder vesentlige svakheter i den interne kontrollen som vi avdekker gjennom revisjonen.



Bergen, 19. mai 2023
ERNST & YOUNG AS

Revisjonsberetningen er signert elektronisk

Jørn Knutsen
statsautorisert revisor