



ÅRSREGNSKAPET FOR REGNSKAPSÅRET 2024 - GENERELL INFORMASJON

Enheten

Organisasjonsnummer:	828 596 012
Organisasjonsform:	Aksjeselskap
Foretaksnavn:	AMR INVEST AS
Forretningsadresse:	Hetlevikvegen 149 5304 HETLEVIK

Regnskapsår

Årsregnskapets periode:	01.01.2024 - 31.12.2024
-------------------------	-------------------------

Konsern

Morselskap i konsern:	Ja
Konsernregnskap lagt ved:	Nei

Regnskapsregler

Regler for små foretak benyttet:	Ja
Benyttet ved utarbeidelsen av årsregnskapet til selskapet:	Regnskapslovens alminnelige regler

Årsregnskapet fastsatt av kompetent organ

Bekreftet av representant for selskapet:	Anne May Larsen Ramsøy
Dato for fastsettelse av årsregnskapet:	18.05.2025

Grunnlag for avgivelse

År 2024: Årsregnskapet er elektronisk innlevert
År 2023: Tall er hentet fra elektronisk innlevert årsregnskap fra 2024

Det er ikke krav til at årsregnskapet m.v. som sendes til Regnskapsregisteret er undertegnet. Kontrollen på at dette er utført ligger hos revisor/enhetens øverste organ. Sikkerheten ivaretas ved at innsender har rolle/rettighet for innsending av årsregnskapet via Altinn, og ved at det bekreftes at årsregnskapet er fastsatt av kompetent organ.

Brønnøysundregistrene, 23.04.2026



Resultatregnskap

Beløp i: NOK	Note	2024	2023
RESULTATREGNSKAP			
Kostnader			
Annen driftskostnad	1	14 527	14 521
Sum kostnader		14 527	14 521
Driftsresultat		-14 527	-14 521
Finansinntekter og finanskostnader			
Annen renteinntekt		19 788	6 665
Annen finansinntekt		1 228 055	404 391
Verdiøkning markedsbaserte omløpsmidler		29 701	36 151
Sum finansinntekter		1 277 544	447 207
Annen rentekostnad		641	
Annen finanskostnad		8 880	7 247
Sum finanskostnader		9 521	7 247
Netto finans		1 268 023	439 960
Resultat før skattekostnad		1 253 497	425 439
Skattekostnad på resultat	2	49 376	24 117
Årsresultat		1 204 121	401 322
Årsresultat etter minoritetsinteresser		1 204 121	401 322
Totalresultat		1 204 121	401 322
Overføringer og disponeringer			
Udekket tap			5 959
Avsatt til annen egenkapital		1 204 121	395 363
Sum overføringer og disponeringer		1 204 121	401 322



Balanse

Beløp i: NOK	Note	2024	2023
BALANSE - EIENDELER			
Anleggsmidler			
Immaterielle eiendeler			
Utsatt skattefordel	2		
Finansielle anleggsmidler			
Investering i datterselskap		30 000	30 000
Investeringer i aksjer og andeler		4 629 797	4 383 295
Sum finansielle anleggsmidler		4 659 797	4 413 295
Sum anleggsmidler		4 659 797	4 413 295
Omløpsmidler			
Varer			
Bankinnskudd, kontanter og lignende			
Bankinnskudd, kontanter o.l.		1 130 419	260 761
Sum bankinnskudd, kontanter og lignende		1 130 419	260 761
Sum omløpsmidler		1 130 419	260 761
SUM EIENDELER		5 790 216	4 674 056
BALANSE - EGENKAPITAL OG GJELD			
Egenkapital			
Innskutt egenkapital			
Aksjekapital	3, 4	90 000	90 000
Beholdning av egne aksjer	3		
Overkurs		3 280 911	3 280 911
Annen innskutt egenkapital		-9 070	-9 070
Sum innskutt egenkapital		3 361 841	3 361 841
Opptjent egenkapital			
Annen egenkapital	4	1 429 484	325 363



Balanse

Beløp i: NOK	Note	2024	2023
Sum opptjent egenkapital		1 429 484	325 363
Sum egenkapital	4	4 791 324	3 687 204
Gjeld			
Langsiktig gjeld			
Utsatt skatt	2		
Annen langsiktig gjeld			
Langsiktig konserngjeld		949 515	949 515
Sum annen langsiktig gjeld		949 515	949 515
Sum langsiktig gjeld		949 515	949 515
Kortsiktig gjeld			
Betalbar skatt	2	49 376	27 337
Annen kortsiktig gjeld			10 000
Sum kortsiktig gjeld		49 376	37 337
Sum gjeld		998 891	986 852
SUM EGENKAPITAL OG GJELD		5 790 216	4 674 056



Brønnøysundregistrene

ÅRSREGNSKAP FOR REGNSKAPSÅRET 2024 - GENERELL INFORMASJON

Journalnummer: 2025 452342

Enheten

Organisasjonsnummer: 828 596 012
Organisasjonsform: Aksjeselskap
Foretaksnavn: AMR INVEST AS
Forretningsadresse: Hetlevikvegen 149
5304 HETLEVIK

Regnskapsår

Årsregnskapets periode: 01.01.2024 - 31.12.2024

Konsern

Morselskap i konsern: Ja
Konsernregnskap lagt ved: Nei

Regnskapsregler

Regler for små foretak benyttet: Ja
Benyttet ved utarbeidelsen av
årsregnskapet til selskapet: Regnskapslovens alminnelige regler

Årsregnskapet fastsatt av kompetent organ

Bekreftet av representant for selskapet: Anne May Larsen Ramsøy
Dato for fastsettelse av årsregnskapet: 18.05.2025

Grunnlag for avgivelse

År 2024: Årsregnskap er elektronisk innlevert.
År 2023: Tall er hentet fra elektronisk innlevert årsregnskap fra 2024.

Det er ikke krav til at årsregnskapet m.v. som sendes til Regnskapsregisteret er undertegnet. Kontrollen på at dette er utført ligger hos revisor/enhetens øverste organ. Sikkerheten ivaretas ved at innsender har rolle/rettighet for innsending av årsregnskapet via Altinn, og ved at det bekreftes at årsregnskapet er fastsatt av kompetent organ.

Brønnøysundregistrene, 03.06.2025



Organisasjonsnr: 828 596 012
AMR INVEST AS

RESULTATREGNSKAP

Beløp i: NOK	Note	2024	2023
RESULTATREGNSKAP			
Kostnader			
Annen driftskostnad	1	14 527	14 521
Sum kostnader		14 527	14 521
Driftsresultat		-14 527	-14 521
Finansinntekter og finanskostnader			
Annen renteinntekt		19 788	6 665
Annen finansinntekt		1 228 055	404 391
Verdiøkning markedsbaserte omløpsmidler		29 701	36 151
Sum finansinntekter		1 277 544	447 207
Annen rentekostnad		641	
Annen finanskostnad		8 880	7 247
Sum finanskostnader		9 521	7 247
Netto finans		1 268 023	439 960
Resultat før skattekostnad		1 253 497	425 439
Skattekostnad på resultat	2	49 376	24 117
Årsresultat		1 204 121	401 322
Årsresultat etter minoritetsinteresser		1 204 121	401 322
Totalresultat		1 204 121	401 322
Overføringer og disponeringer			
Udekket tap			5 959
Avsatt til annen egenkapital		1 204 121	395 363
Sum overføringer og disponeringer		1 204 121	401 322



Organisasjonsnr: 828 596 012
AMR INVEST AS

BALANSE

Beløp i: NOK Note 2024 2023

BALANSE - EIENDELER

Anleggsmidler

Immaterielle eiendeler

Utsatt skattefordel 2

Finansielle anleggsmidler

Investering i datterselskap 30 000 30 000

Investeringer i aksjer og andeler 4 629 797 4 383 295

Sum finansielle anleggsmidler 4 659 797 4 413 295

Sum anleggsmidler 4 659 797 4 413 295

Omløpsmidler

Varer

Bankinnskudd, kontanter og lignende

Bankinnskudd, kontanter o. l. 1 130 419 260 761

Sum bankinnskudd, kontanter og lignende 1 130 419 260 761

Sum omløpsmidler 1 130 419 260 761

SUM EIENDELER 5 790 216 4 674 056

BALANSE - EGENKAPITAL OG GJELD

Egenkapital

Innskutt egenkapital

Aksjekapital 3, 4 90 000 90 000

Beholdning av egne aksjer 3

Overkurs 3 280 911 3 280 911

Annen innskutt egenkapital -9 070 -9 070

Sum innskutt egenkapital 3 361 841 3 361 841

Opptjent egenkapital

Annen egenkapital 4 1 429 484 325 363

Sum opptjent egenkapital 1 429 484 325 363

Sum egenkapital 4 4 791 324 3 687 204

Gjeld

Langsiktig gjeld

Utsatt skatt 2



Annen langsiktig gjeld		
Langsiktig konserngjeld	949 515	949 515
Sum annen langsiktig gjeld	949 515	949 515
Sum langsiktig gjeld	949 515	949 515
Kortsiktig gjeld		
Betalbar skatt	2 49 376	27 337
Annen kortsiktig gjeld		10 000
Sum kortsiktig gjeld	49 376	37 337
Sum gjeld	998 891	986 852
SUM EGENKAPITAL OG GJELD	5 790 216	4 674 056



Organisasjonsnr: 828 596 012
AMR INVEST AS

NOTEOPPLYSNINGER - SELSKAP - alle poster oppgitt i hele tall

Note

1

Antall årsverk i regnskapsåret
0.00

Sum Beløp

Balanseført verdi 31.12. Varige driftsmidler Immaterielle eiend.

Konsernregnskap

Morselskapet sitt navn

Forretningskontor for morselskapet

Begrunnelse for at datterselskap er utelatt fra konsolideringen

Samlet beløp - tilknyttet selskap Årets Fjorårets

Samlet beløp - foretak i samme konsern Årets Fjorårets

Samlet beløp - foretak i samme konsern Årets Fjorårets

Samlet beløp - felles kontrollert virksomhet Årets Fjorårets

Pantstillelse Beløp

Beholdning av egne aksjer Antall Pålydende Andel av aksjek.



ÅRSREGNSKAP

2024

Amr Invest AS

Organisasjonsnummer: 828 596 012



Resultatregnskap			
Amr Invest AS			
Driftsinntekter og driftskostnader	Note	2024	2023
Annen driftskostnad	1	14 527	14 521
Sum driftskostnader		14 527	14 521
Driftsresultat		-14 527	-14 521
Finansinntekter og finanskostnader			
Annen renteinntekt		19 788	6 665
Annen finansinntekt		1 228 055	404 391
Verdiøkning markedsbaserte omløpsmidler		29 701	36 151
Annen rentekostnad		641	0
Annen finanskostnad		8 880	7 247
Resultat av finansposter		1 268 023	439 960
Resultat før skattekostnad		1 253 497	425 439
Skattekostnad på resultat	2	49 376	24 117
Årsresultat		1 204 121	401 322
Overføringer			
Avsatt til dekning av tidligere udekket tap		0	5 959
Avsatt til annen egenkapital		1 204 121	395 363
Sum overføringer		1 204 121	401 322



Balanse			
Amr Invest AS			
Eiendeler	Note	2024	2023
Anleggsmidler			
Finansielle anleggsmidler			
Investeringer i datterselskap		30 000	30 000
Investeringer i aksjer og andeler		4 629 797	4 383 295
Sum finansielle anleggsmidler		4 659 797	4 413 295
Sum anleggsmidler		4 659 797	4 413 295
Omløpsmidler			
Bankinnskudd, kontanter o.l.		1 130 419	260 761
Sum omløpsmidler		1 130 419	260 761
Sum eiendeler		5 790 216	4 674 056

Amr Invest AS

Side 3



Balanse			
Amr Invest AS			
Egenkapital og gjeld	Note	2024	2023
Egenkapital			
Innskutt egenkapital			
Aksjekapital	3, 4	90 000	90 000
Overkurs		3 280 911	3 280 911
Annen innskutt egenkapital		-9 070	-9 070
Sum innskutt egenkapital		3 361 841	3 361 841
Opptjent egenkapital			
Annen egenkapital	4	1 429 484	325 363
Sum opptjent egenkapital		1 429 484	325 363
Sum egenkapital	4	4 791 324	3 687 204
Gjeld			
Avsetning for forpliktelser			
Annen langsiktig gjeld			
Langsiktig konserngjeld		949 515	949 515
Sum annen langsiktig gjeld		949 515	949 515
Kortsiktig gjeld			
Betalbar skatt	2	49 376	27 337
Annen kortsiktig gjeld		0	10 000
Sum kortsiktig gjeld		49 376	37 337
Sum gjeld		998 891	986 852
Sum egenkapital og gjeld		5 790 216	4 674 056
18.05.2025 Styret i Amr Invest AS			
<hr/> Anne May Larsen Ramsøy styreleder			
Amr Invest AS		Side 4	



REGNSKAPSPRINSIPPER

Årsregnskapet er satt opp i samsvar med regnskapsloven. Det er utarbeidet etter norske regnskapsstandarder for små foretak.

Driftsinntekter og kostnader

Inntektsføring skjer etter opptjeningsprinsippet som normalt vil være leveringstidspunktet for varer og tjenester. Kostnader medtas etter sammenstillingsprinsippet, dvs. at kostnader medtas i samme periode som tilhørende inntekter inntektsføres.

Hovedregel for vurdering og klassifisering av eiendeler og gjeld

Eiendeler bestemt til varig eie eller bruk er klassifisert som anleggsmidler. Andre eiendeler er klassifisert som omløpsmidler. Fordringer som skal tilbakebetales innen et år er uansett klassifisert som omløpsmidler. Ved klassifisering av kortsiktig og langsiktig gjeld er analoge kriterier lagt til grunn.

Anleggsmidler vurderes til anskaffelseskost, men nedskrives til virkelig verdi når verdifallet forventes ikke å være forbigående. Anleggsmidler med begrenset økonomisk levetid avskrives planmessig. Langsiktig gjeld balanseføres til nominelt mottatt beløp på etableringstidspunktet.

Omløpsmidler vurderes til laveste av anskaffelseskost og virkelig verdi. Kortsiktig gjeld balanseføres til nominelt mottatt beløp på etableringstidspunktet.

Enkelte poster er vurdert etter andre regler. Postene det gjelder vil være blant de postene som omhandles nedenfor.

Varige driftsmidler

Varige driftsmidler avskrives over forventet økonomisk levetid. Avskrivningene er som hovedregel fordelt lineært over antatt økonomisk levetid.

Fordringer

Kundefordringer og andre fordringer oppføres til pålydende etter fradrag for avsetning til forventet tap. Avsetning til tap gjøres på grunnlag av en individuell vurdering av de enkelte fordringene. I tillegg gjøres det for øvrige kundefordringer en uspesifisert avsetning for å dekke antatt tap.

Skatt

Skattekostnaden i resultatregnskapet omfatter både periodens betalbare skatt og endring i utsatt skatt. Utsatt skatt er beregnet med 22 % på grunnlag av de midlertidige forskjeller som eksisterer mellom regnskapsmessige og skattemessige verdier, samt ligningsmessig underskudd til fremføring ved utgangen av regnskapsåret. Skatteøkende og skattereduserende midlertidige forskjeller som reverserer eller kan reversere i samme periode er utlignet og nettoført.

Note 1 Lønnskostnader, antall ansatte, godtgjørelser, lån til ansatte m.m.

Gjennomsnittlig antall årsverk: ca. 0.

Pensjonsforpliktelser

Selskapet er ikke pliktig til å ha tjenstepensjonsordning etter lov om obligatorisk tjenstepensjon.



Note 2 Skatt

	2024	2023
Årets skattekostnad		
Resultatført skatt på ordinært resultat:		
Betalbar skatt	49 376	27 337
Endring i utsatt skatt	0	-3 220
Skattekostnad ordinært resultat	49 376	24 117
Skattepliktig inntekt:		
Resultat før skatt	1 253 497	425 439
Permanente forskjeller	-1 029 060	-286 151
Anvendelse av fremførbart underskudd	0	-15 029
Skattepliktig inntekt	224 437	124 259
Betalbar skatt i balansen:		
Betalbar skatt på årets resultat	49 376	27 337
Sum betalbar skatt i balansen	49 376	27 337

Skatteeffekten av midlertidige forskjeller som har gitt opphav til utsatt skatt og utsatte skattefordeler, spesifisert på typer av midlertidige forskjeller

	2024	2023	Endring
Utsatt skatt (22 %)	0	0	0

Note 3 Aksjonærer

Aksjekapitalen i Amr Invest AS pr. 31.12 består av:

	Antall	Pålydende	Bokført
Ordinære aksjer	100	900,0	90 000
Sum	100		90 000

Eierstruktur

De største aksjonærene i % pr. 31.12 var:

	Ordinære	Eierandel	Stemmeandel
Anne May Larsen Ramsøy	100	100,0	100,0

Aksjer eiet av medlemmer i styret og daglig leder:

Navn	Verv	Ordinære
Anne May Larsen Ramsøy	styreleder	100
Totalt antall aksjer		100



Note 4 Egenkapital

	Aksje- kapital	Overkurs	Annen innsk. Egenkapital	Annen EK	Sum
Egenkapital pr 31.12.2023	90 000	3 280 911	-9 070	325 363	3 687 204
Endring egenkapital - utbytte				-100 000	-100 000
Årets resultat				1 204 121	1 204 121
Egenkapital pr 31.12.2024	90 000	3 280 911	-9 070	1 429 484	4 791 324



ÅRSREGNSKAP

2024

Amr Invest AS

Organisasjonsnummer: 828 596 012



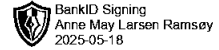
Resultatregnskap			
Amr Invest AS			
Driftsinntekter og driftskostnader	Note	2024	2023
Annen driftskostnad	1	14 527	14 521
Sum driftskostnader		14 527	14 521
Driftsresultat		-14 527	-14 521
Finansinntekter og finanskostnader			
Annen renteinntekt		19 788	6 665
Annen finansinntekt		1 228 055	404 391
Verdiøkning markedsbaserte omløpsmidler		29 701	36 151
Annen rentekostnad		641	0
Annen finanskostnad		8 880	7 247
Resultat av finansposter		1 268 023	439 960
Resultat før skattekostnad		1 253 497	425 439
Skattekostnad på resultat	2	49 376	24 117
Årsresultat		1 204 121	401 322
Overføringer			
Avsatt til dekning av tidligere udekket tap		0	5 959
Avsatt til annen egenkapital		1 204 121	395 363
Sum overføringer		1 204 121	401 322
Amr Invest AS			Side 2



Balanse			
Amr Invest AS			
Eiendeler	Note	2024	2023
Anleggsmidler			
Finansielle anleggsmidler			
Investeringer i datterselskap		30 000	30 000
Investeringer i aksjer og andeler		4 629 797	4 383 295
Sum finansielle anleggsmidler		4 659 797	4 413 295
Sum anleggsmidler		4 659 797	4 413 295
Omløpsmidler			
Bankinnskudd, kontanter o.l.		1 130 419	260 761
Sum omløpsmidler		1 130 419	260 761
Sum eiendeler		5 790 216	4 674 056

Amr Invest AS

Side 3



REGNSKAPSPRINSIPPER

Årsregnskapet er satt opp i samsvar med regnskapsloven. Det er utarbeidet etter norske regnskapsstandarder for små foretak.

Driftsinntekter og kostnader

Inntektsføring skjer etter opptjeningsprinsippet som normalt vil være leveringstidspunktet for varer og tjenester. Kostnader medtas etter sammenstillingsprinsippet, dvs. at kostnader medtas i samme periode som tilhørende inntekter inntektsføres.

Hovedregel for vurdering og klassifisering av eiendeler og gjeld

Eiendeler bestemt til varig eie eller bruk er klassifisert som anleggsmidler. Andre eiendeler er klassifisert som omløpsmidler. Fordringer som skal tilbakebetales innen et år er uansett klassifisert som omløpsmidler. Ved klassifisering av kortsiktig og langsiktig gjeld er analoge kriterier lagt til grunn.

Anleggsmidler vurderes til anskaffelseskost, men nedskrives til virkelig verdi når verdifallet forventes ikke å være forbigående. Anleggsmidler med begrenset økonomisk levetid avskrives planmessig. Langsiktig gjeld balanseføres til nominelt mottatt beløp på etableringstidspunktet.

Omløpsmidler vurderes til laveste av anskaffelseskost og virkelig verdi. Kortsiktig gjeld balanseføres til nominelt mottatt beløp på etableringstidspunktet.

Enkelte poster er vurdert etter andre regler. Postene det gjelder vil være blant de postene som omhandles nedenfor.

Varige driftsmidler

Varige driftsmidler avskrives over forventet økonomisk levetid. Avskrivningene er som hovedregel fordelt lineært over antatt økonomisk levetid.

Fordringer

Kundefordringer og andre fordringer oppføres til pålydende etter fradrag for avsetning til forventet tap. Avsetning til tap gjøres på grunnlag av en individuell vurdering av de enkelte fordringene. I tillegg gjøres det for øvrige kundefordringer en uspesifisert avsetning for å dekke antatt tap.

Skatt

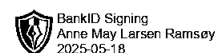
Skattekostnaden i resultatregnskapet omfatter både periodens betalbare skatt og endring i utsatt skatt. Utsatt skatt er beregnet med 22 % på grunnlag av de midlertidige forskjeller som eksisterer mellom regnskapsmessige og skattemessige verdier, samt ligningsmessig underskudd til fremføring ved utgangen av regnskapsåret. Skatteøkende og skattereduserende midlertidige forskjeller som reverserer eller kan reversere i samme periode er utlignet og nettoført.

Note 1 Lønnskostnader, antall ansatte, godtgjørelser, lån til ansatte m.m.

Gjennomsnittlig antall årsverk: ca. 0.

Pensjonsforpliktelser

Selskapet er ikke pliktig til å ha tjenstepensjonsordning etter lov om obligatorisk tjenstepensjon.



Note 2 Skatt

Årets skattekostnad	2024	2023
Resultatført skatt på ordinært resultat:		
Betalbar skatt	49 376	27 337
Endring i utsatt skatt	0	-3 220
Skattekostnad ordinært resultat	49 376	24 117
Skattepliktig inntekt:		
Resultat før skatt	1 253 497	425 439
Permanente forskjeller	-1 029 060	-286 151
Anvendelse av fremførbart underskudd	0	-15 029
Skattepliktig inntekt	224 437	124 259
Betalbar skatt i balansen:		
Betalbar skatt på årets resultat	49 376	27 337
Sum betalbar skatt i balansen	49 376	27 337

Skatteeffekten av midlertidige forskjeller som har gitt opphav til utsatt skatt og utsatte skattefordeler, spesifisert på typer av midlertidige forskjeller

	2024	2023	Endring
Utsatt skatt (22 %)	0	0	0

Note 3 Aksjonærer

Aksjekapitalen i Amr Invest AS pr. 31.12 består av:

	Antall	Pålydende	Bokført
Ordinære aksjer	100	900,0	90 000
Sum	100		90 000

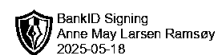
Eierstruktur

De største aksjonærene i % pr. 31.12 var:

	Ordinære	Eierandel	Stemmeandel
Anne May Larsen Ramsøy	100	100,0	100,0

Aksjer eiet av medlemmer i styret og daglig leder:

Navn	Verv	Ordinære
Anne May Larsen Ramsøy	styreleder	100
Totalt antall aksjer		100



Note 4 Egenkapital

	Aksje- kapital	Overkurs	Annen innsk. Egenkapital	Annen EK	Sum
Egenkapital pr 31.12.2023	90 000	3 280 911	-9 070	325 363	3 687 204
Endring egenkapital - utbytte				-100 000	-100 000
Årets resultat				1 204 121	1 204 121
Egenkapital pr 31.12.2024	90 000	3 280 911	-9 070	1 429 484	4 791 324



Medlem i DNR og RN
Oppdragsansvarlige partnere:
Anne-Kristin Heggøy
Statsautorisert revisor/
Statsautorisert regnskapsfører
Christian Peschout Olsen
Statsautorisert revisor/
Statsautorisert regnskapsfører
Per Ingvard Ohnstad
Statsautorisert revisor/
Statsautorisert regnskapsfører

Uavhengig revisors beretning
Til generalforsamlingen i AMR Invest AS

Uttalelse om revisjonen av årsregnskapet

Konklusjon

Vi har revidert AMR Invest AS sitt årsregnskap som viser et overskudd kr 1 204 121. Årsregnskapet består av balanse per 31. desember 2024 og resultatregnskap for regnskapsåret avsluttet per denne datoen og noter til årsregnskapet, herunder et sammendrag av viktige regnskapsprinsipper.

Etter vår mening

- oppfyller årsregnskapet gjeldende lovkrav, og
- gir årsregnskapet et rettviseende bilde av selskapets finansielle stilling per 31. desember 2024 og av dets resultat for regnskapsåret avsluttet per denne datoen i samsvar med regnskapslovens regler og god regnskapsskikk i Norge.

Grunnlag for konklusjonen

Vi har gjennomført revisjonen i samsvar med de internasjonale revisjonsstandardene International Standards on Auditing (ISA-ene). Våre oppgaver og plikter i henhold til disse standardene er beskrevet nedenfor under Revisors oppgaver og plikter ved revisjonen av årsregnskapet. Vi er uavhengige av selskapet slik det kreves i lov, forskrift og International Code of Ethics for Professional Accountants (inkludert internasjonale uavhengighetsstandarder) utstedt av the International Ethics Standards Board for Accountants (IESBA-reglene), og vi har overholdt våre øvrige etiske forpliktelser i samsvar med disse kravene. Innhentet revisjonsbevis er etter vår vurdering tilstrekkelig og hensiktsmessig som grunnlag for vår konklusjon.

Ledelsens ansvar for årsregnskapet

Ledelsen er ansvarlig for å utarbeide årsregnskapet og for at det gir et rettviseende bilde i samsvar med regnskapslovens regler og god regnskapsskikk i Norge. Ledelsen er også ansvarlig for slik intern kontroll som den finner nødvendig for å kunne utarbeide et årsregnskap som ikke inneholder vesentlig feilinformasjon, verken som følge av misligheter eller utilsiktede feil.

Ved utarbeidelsen av årsregnskapet må ledelsen ta standpunkt til selskapets evne til fortsatt drift og opplyse om forhold av betydning for fortsatt drift. Forutsetningen om fortsatt drift skal legges til grunn for årsregnskapet så lenge det ikke er sannsynlig at virksomheten vil bli avviklet.

Revisors oppgaver og plikter ved revisjonen av årsregnskapet

Vårt mål er å oppnå betryggende sikkerhet for at årsregnskapet som helhet ikke inneholder vesentlig feilinformasjon, verken som følge av misligheter eller utilsiktede feil, og å avgi en revisjonsberetning som inneholder vår konklusjon. Betryggende sikkerhet er en høy grad av sikkerhet, men ingen garanti for at en revisjon utført i samsvar med ISA-ene, alltid vil avdekke vesentlig feilinformasjon som eksisterer. Feilinformasjon kan oppstå som følge av misligheter eller utilsiktede feil. Feilinformasjon blir vurdert som vesentlig dersom den enkeltvis eller samlet med rimelighet kan forventes å påvirke økonomiske beslutninger som brukerne foretar basert på årsregnskapet.

For videre beskrivelse av revisors oppgaver og plikter vises det til: <https://revisorforeningen.no/revisjonsberetninger>

Askøy, 18.05.2025
Ultima Revisjon AS

Christian Peschout Olsen
Statsautorisert revisor