



ÅRSREGNSKAPET FOR REGNSKAPSÅRET 2024 - GENERELL INFORMASJON

Enheten

Organisasjonsnummer: 930 811 939
Organisasjonsform: Aksjeselskap
Foretaksnavn: S C J HOLDING AS
Forretningsadresse: Yttersidveien 8
8850 HERØY

Regnskapsår

Årsregnskapets periode: 01.01.2024 - 31.12.2024

Konsern

Morselskap i konsern: Nei

Regnskapsregler

Regler for små foretak benyttet: Ja
Benyttet ved utarbeidelsen av årsregnskapet til selskapet: Regnskapslovens alminnelige regler

Årsregnskapet fastsatt av kompetent organ

Bekreftet av representant for selskapet: Svein Cato Jakobsen
Dato for fastsettelse av årsregnskapet: 30.06.2025

Grunnlag for avgivelse

År 2024: Årsregnskapet er elektronisk innlevert
År 2023: Tall er hentet fra elektronisk innlevert årsregnskap fra 2024

Det er ikke krav til at årsregnskapet m.v. som sendes til Regnskapsregisteret er undertegnet. Kontrollen på at dette er utført ligger hos revisor/enhetens øverste organ. Sikkerheten ivaretas ved at innsender har rolle/rettighet for innsending av årsregnskapet via Altinn, og ved at det bekreftes at årsregnskapet er fastsatt av kompetent organ.

Brønnøysundregistrene, 04.07.2025



Resultatregnskap

| Beløp i: NOK | Note | 2024 | 2023 |
|--|------|-------------------|-------------------|
| RESULTATREGNSKAP | | | |
| Inntekter | | | |
| Salgsinntekt | | 10 000 | 50 000 |
| Annen driftsinntekt | | 2 476 596 | 130 500 |
| Sum inntekter | | 2 486 596 | 180 500 |
| Kostnader | | | |
| Avskrivning på varige driftsmidler og immaterielle eiendeler | 1 | 0 | 43 683 |
| Annen driftskostnad | | 231 503 | 3 921 625 |
| Sum kostnader | | 231 503 | 3 965 308 |
| Driftsresultat | | 2 255 093 | -3 784 808 |
| Finansinntekter og finanskostnader | | | |
| Inntekt på investering i datterselskap og tilknyttet selskap | | 9 514 286 | 6 342 873 |
| Annen renteinntekt | | 448 532 | 313 654 |
| Sum finansinntekter | | 9 962 818 | 6 656 527 |
| Annen rentekostnad | | 356 | 0 |
| Sum finanskostnader | | 356 | 0 |
| Netto finans | | 9 962 462 | 6 656 527 |
| Resultat før skattekostnad | | 12 217 555 | 2 871 719 |
| Skattekostnad | 2, 3 | 264 283 | 0 |
| Årsresultat | | 11 953 272 | 2 871 719 |
| Overføringer og disponeringer | | | |
| Ordinært utbytte | | 8 000 000 | 0 |
| Tilleggsutbytte | | 200 000 | 0 |
| Udekket tap | | 0 | 35 193 |
| Annen egenkapital | | 3 753 272 | 2 836 526 |
| Sum overføringer og disponeringer | | 11 953 272 | 2 871 719 |



Balanse

| Beløp i: NOK | Note | 2024 | 2023 |
|--|------|-------------------|-------------------|
| BALANSE - EIENDELER | | | |
| Anleggsmidler | | | |
| Immaterielle eiendeler | | | |
| Sum immaterielle eiendeler | | 0 | 0 |
| Varige driftsmidler | | | |
| Tomter, bygninger og annen fast eiendom | 1 | 0 | 756 404 |
| Sum varige driftsmidler | | 0 | 756 404 |
| Finansielle anleggsmidler | | | |
| Investeringer i tilknyttet selskap | 4 | 1 679 138 | 1 679 138 |
| Sum finansielle anleggsmidler | | 1 679 138 | 1 679 138 |
| Sum anleggsmidler | | 1 679 138 | 2 435 542 |
| Omløpsmidler | | | |
| Varer | | | |
| Fordringer | | | |
| Andre kortsiktige fordringer | 5 | 0 | 3 551 |
| Sum fordringer | | 0 | 3 551 |
| Investeringer | | | |
| Sum investeringer | | 0 | 0 |
| Bankinnskudd, kontanter og lignende | | | |
| Bankinnskudd, kontanter og lignende | | 13 193 509 | 8 951 235 |
| Sum bankinnskudd, kontanter og lignende | | 13 193 509 | 8 951 235 |
| Sum omløpsmidler | | 13 193 509 | 8 954 786 |
| SUM EIENDELER | | 14 872 647 | 11 390 328 |

BALANSE - EGENKAPITAL OG GJELD



Balanse

| Beløp i: NOK | Note | 2024 | 2023 |
|--|------|-------------------|-------------------|
| Egenkapital | | | |
| Innskutt egenkapital | | | |
| Aksjekapital | 6, 7 | 100 000 | 30 000 |
| Sum innskutt egenkapital | | 100 000 | 30 000 |
| Opptjent egenkapital | | | |
| Annen egenkapital | 7 | 6 519 798 | 2 836 526 |
| Sum opptjent egenkapital | | 6 519 798 | 2 836 526 |
| Sum egenkapital | | 6 619 798 | 2 866 526 |
| Gjeld | | | |
| Langsiktig gjeld | | | |
| Utsatt skatt | | 249 108 | 0 |
| Sum avsetninger for forpliktelser | | 249 108 | 0 |
| Annen langsiktig gjeld | | | |
| Øvrig langsiktig gjeld | | 0 | 8 506 313 |
| Sum annen langsiktig gjeld | | 0 | 8 506 313 |
| Sum langsiktig gjeld | | 249 108 | 8 506 313 |
| Kortsiktig gjeld | | | |
| Leverandørgjeld | | 3 741 | 5 478 |
| Betalbar skatt | 2, 3 | 0 | 0 |
| Utbytte | | 8 000 000 | 0 |
| Annen kortsiktig gjeld | | 0 | 12 010 |
| Sum kortsiktig gjeld | | 8 003 741 | 17 489 |
| Sum gjeld | | 8 252 849 | 8 523 802 |
| SUM EGENKAPITAL OG GJELD | | 14 872 647 | 11 390 328 |



Brønnøysundregistrene

ÅRSREGNSKAP FOR REGNSKAPSÅRET 2024 - GENERELL INFORMASJON

Journalnummer: 2025 623646

Enheten

Organisasjonsnummer: 930 811 939
Organisasjonsform: Aksjeselskap
Foretaksnavn: S C J HOLDING AS
Forretningsadresse: Yttersidveien 8
8850 HERØY

Regnskapsår

Årsregnskapets periode: 01.01.2024 - 31.12.2024

Konsern

Morselskap i konsern: Nei

Regnskapsregler

Regler for små foretak benyttet: Ja
Benyttet ved utarbeidelsen av
årsregnskapet til selskapet: Regnskapslovens alminnelige regler

Årsregnskapet fastsatt av kompetent organ

Bekreftet av representant for selskapet: Svein Cato Jakobsen
Dato for fastsettelse av årsregnskapet: 30.06.2025

Revisjon

Selskapet har besluttet at årsregnskapet
ikke skal revideres: Ja
Årsregnskapet er utarbeidet av ekstern
autorisert regnskapsfører: Ja
Ekstern autorisert regnskapsfører har i
løpet av regnskapsåret bistått ved den
løpende regnskapsføringen eller utført
andre tjenester for selskapet enn å
utarbeide årsregnskapet: Ja

Grunnlag for avgivelse

År 2024: Årsregnskap er elektronisk innlevert.
År 2023: Tall er hentet fra elektronisk innlevert årsregnskap fra 2024.

Det er ikke krav til at årsregnskapet m.v. som sendes til Regnskapsregisteret er undertegnet. Kontrollen på at dette er utført ligger hos revisor/enhetens øverste organ. Sikkerheten ivaretas ved at innsender har rolle/rettighet for innsending av årsregnskapet via Altinn, og ved at det bekreftes at årsregnskapet er fastsatt av kompetent organ.

Brønnøysundregistrene, 02.07.2025

Brønnøysundregistrene
Postadresse: Postboks 900, 8910 Brønnøysund
Telefon: 75 00 75 00
E-post: firmapost@brreg.no Internett: www.brreg.no
Organisasjonsnummer: 974 760 673



Organisasjonsnr: 930 811 939
S C J HOLDING AS

RESULTATREGNSKAP

| Beløp i: NOK | Note | 2024 | 2023 |
|--|------|-------------------|-------------------|
| RESULTATREGNSKAP | | | |
| Inntekter | | | |
| Salgsinntekt | | 10 000 | 50 000 |
| Annen driftsinntekt | | 2 476 596 | 130 500 |
| Sum inntekter | | 2 486 596 | 180 500 |
| Kostnader | | | |
| Avskrivning på varige driftsmidler og immaterielle eiendeler | 1 | 0 | 43 683 |
| Annen driftskostnad | | 231 503 | 3 921 625 |
| Sum kostnader | | 231 503 | 3 965 308 |
| Driftsresultat | | 2 255 093 | -3 784 808 |
| Finansinntekter og finanskostnader | | | |
| Inntekt på investering i datterselskap og tilknyttet selskap | | 9 514 286 | 6 342 873 |
| Annen renteinntekt | | 448 532 | 313 654 |
| Sum finansinntekter | | 9 962 818 | 6 656 527 |
| Annen rentekostnad | | 356 | 0 |
| Sum finanskostnader | | 356 | 0 |
| Netto finans | | 9 962 462 | 6 656 527 |
| Resultat før skattekostnad | | 12 217 555 | 2 871 719 |
| Skattekostnad | 2, 3 | 264 283 | 0 |
| Årsresultat | | 11 953 272 | 2 871 719 |
| Overføringer og disponeringer | | | |
| Ordinært utbytte | | 8 000 000 | 0 |
| Tilleggsutbytte | | 200 000 | 0 |
| Udekket tap | | 0 | 35 193 |
| Annen egenkapital | | 3 753 272 | 2 836 526 |
| Sum overføringer og disponeringer | | 11 953 272 | 2 871 719 |



Organisasjonsnr: 930 811 939
S C J HOLDING AS

BALANSE

| Beløp i: NOK | Note | 2024 | 2023 |
|--|------|-------------------|-------------------|
| BALANSE - EIENDELER | | | |
| Anleggsmidler | | | |
| Immaterielle eiendeler | | | |
| Sum immaterielle eiendeler | | 0 | 0 |
| Varige driftsmidler | | | |
| Tomter, bygninger og annen fast eiendom | 1 | 0 | 756 404 |
| Sum varige driftsmidler | | 0 | 756 404 |
| Finansielle anleggsmidler | | | |
| Investeringer i tilknyttet selskap | 4 | 1 679 138 | 1 679 138 |
| Sum finansielle anleggsmidler | | 1 679 138 | 1 679 138 |
| Sum anleggsmidler | | 1 679 138 | 2 435 542 |
| Omløpsmidler | | | |
| Varer | | | |
| Fordringer | | | |
| Andre kortsiktige fordringer | 5 | 0 | 3 551 |
| Sum fordringer | | 0 | 3 551 |
| Investeringer | | | |
| Sum investeringer | | 0 | 0 |
| Bankinnskudd, kontanter og lignende | | | |
| Bankinnskudd, kontanter og lignende | | 13 193 509 | 8 951 235 |
| Sum bankinnskudd, kontanter og lignende | | 13 193 509 | 8 951 235 |
| Sum omløpsmidler | | 13 193 509 | 8 954 786 |
| SUM EIENDELER | | 14 872 647 | 11 390 328 |
| BALANSE - EGENKAPITAL OG GJELD | | | |
| Egenkapital | | | |
| Innskutt egenkapital | | | |
| Aksjekapital | 6, 7 | 100 000 | 30 000 |
| Sum innskutt egenkapital | | 100 000 | 30 000 |



| | | | |
|--|------|-------------------|-------------------|
| Opptjent egenkapital | | | |
| Annen egenkapital | 7 | 6 519 798 | 2 836 526 |
| Sum opptjent egenkapital | | 6 519 798 | 2 836 526 |
| Sum egenkapital | | 6 619 798 | 2 866 526 |
| Gjeld | | | |
| Langsiktig gjeld | | | |
| Utsatt skatt | | 249 108 | 0 |
| Sum avsetninger for forpliktelses | | 249 108 | 0 |
| Annen langsiktig gjeld | | | |
| Øvrig langsiktig gjeld | | 0 | 8 506 313 |
| Sum annen langsiktig gjeld | | 0 | 8 506 313 |
| Sum langsiktig gjeld | | 249 108 | 8 506 313 |
| Kortsiktig gjeld | | | |
| Leverandørgjeld | | 3 741 | 5 478 |
| Betalbar skatt | 2, 3 | 0 | 0 |
| Utbytte | | 8 000 000 | 0 |
| Annen kortsiktig gjeld | | 0 | 12 010 |
| Sum kortsiktig gjeld | | 8 003 741 | 17 489 |
| Sum gjeld | | 8 252 849 | 8 523 802 |
| SUM EGENKAPITAL OG GJELD | | 14 872 647 | 11 390 328 |



Organisasjonsnr: 930 811 939
S C J HOLDING AS

NOTEOPPLYSNINGER - SELSKAP - alle poster oppgitt i hele tall

Note

Regnskapsprinsipper

Årsregnskapet er satt opp i samsvar med regnskapsloven og god regnskapsskikk for små foretak. Salgsinntekter Inntektsføring ved salg av varer skjer på leveringstidspunktet. Tjenester inntektsføres etter hvert som de leveres. Klassifisering og vurdering av balanseposter Anleggsmidler er eiendeler bestemt til varig eie eller bruk. Eiendeler som er knyttet til varekretsløpet er klassifisert som omløpsmidler. Tilsvarende klassifiseres gjeld som kortsiktig hvis gjelden forfaller til betaling innen ett år. Omløpsmidler vurderes til laveste av anskaffelseskost og virkelig verdi. Kortsiktig gjeld balanseføres til nominelt beløp på etableringstidspunktet. Anleggsmidler vurderes til anskaffelseskost. Varige anleggsmidler avskrives etter en fornuftig avskrivningsplan. Anleggsmidlene nedskrives til virkelig verdi ved verdifall som ikke forventes å være forbigående. Langsiktig gjeld med unntak av andre avsetninger balanseføres til nominelt beløp på etableringstidspunktet. Forøvrig er følgende regnskapsprinsipper anvendt: Leieavtaler er ikke balanseført. Skatt Skattekostnaden i resultatregnskapet omfatter både periodens betalbare skatt og endring i utsatt skatt. Utsatt skatt er beregnet med 22% på grunnlag av de midlertidige forskjeller som eksisterer mellom regnskapsmessige og skattemessige verdier, samt skattemessig underskudd til fremføring ved utgangen av regnskapsåret. Skatteøkende og skattereduserende midlertidige forskjeller som reverserer eller kan reversere i samme periode er fastsatt og skattevirkningen er beregnet på nettogrunnlaget. Selskapet har ikke endret regnskapsprinsipp fra 2023 til 2024.

Note

Antall årsverk i regnskapsåret
0.00

Sum Beløp

Note

1

Varige driftsmidler og immaterielle eiendeler

| <u>Anskaffelseskost 01.01.</u> | <u>Varige driftsmidler</u> | <u>Immaterielle eiend.</u> |
|---------------------------------|----------------------------|----------------------------|
| | 1091462.00 | 0.00 |
| <u>Avgang i året</u> | <u>Varige driftsmidler</u> | <u>Immaterielle eiend.</u> |
| | 1091462.00 | 0.00 |
| <u>Balanseført verdi 31.12.</u> | <u>Varige driftsmidler</u> | <u>Immaterielle eiend.</u> |



Anskaffelseskost - balanseførte lånekostnader, egentilvirkede anleggsmidler

Goodwill spesifisert for hvert enkelt virksomhetskjøp

Avskrivningsplan for goodwill som er lenger enn fem år - begrunnelse

Mer om varige driftsmidler/immaterielle eiendeler

Konsernregnskap

Morselskapet sitt navn

Forretningskontor for morselskapet

Begrunnelse for at datterselskap er utelatt fra konsolideringen

Konsern, tilknyttet selskap m.v. - fordringer og gjeld

Fordringer

| | | |
|--|--------------|------------------|
| <u>Samlet beløp - tilknyttet selskap</u> | <u>Årets</u> | <u>Fjorårets</u> |
|--|--------------|------------------|

| | | |
|---|--------------|------------------|
| <u>Samlet beløp - foretak i samme konsern</u> | <u>Årets</u> | <u>Fjorårets</u> |
|---|--------------|------------------|

| | | |
|---|--------------|------------------|
| <u>Samlet beløp - foretak i samme konsern</u> | <u>Årets</u> | <u>Fjorårets</u> |
|---|--------------|------------------|

| | | |
|---|--------------|------------------|
| <u>Samlet beløp - felles kontrollert virksomhet</u> | <u>Årets</u> | <u>Fjorårets</u> |
|---|--------------|------------------|

| | |
|----------------------|--------------|
| <u>Pantstillelse</u> | <u>Beløp</u> |
|----------------------|--------------|

| | | | |
|----------------------------------|---------------|------------------|-------------------------|
| <u>Beholdning av egne aksjer</u> | <u>Antall</u> | <u>Pålydende</u> | <u>Andel av aksjek.</u> |
|----------------------------------|---------------|------------------|-------------------------|

Note

5

Lån og sikkerhetsstillelse til medlemmer

Er det gitt lån eller sikkerhetsstillelse til ledende personer: Nei

Opplysninger om:

Medlemmer av:

Mer om lån og sikkerhetsstillelse



S C J HOLDING AS
930 811 939

Resultatregnskap

| | Note | 2024 | 06.01 - 31.12.2023 |
|--|------|-------------------|-----------------------|
| Driftsinntekter | | | |
| Salgsinntekt | | 10 000 | 50 000 |
| Annen driftsinntekt | | 2 476 596 | 130 500 |
| Sum driftsinntekter | | 2 486 596 | 180 500 |
| Driftskostnader | | | |
| Avskrivning på varige driftsmidler og immaterielle eiendeler | 1 | 0 | -43 683 |
| Annen driftskostnad | | -231 503 | -3 921 625 |
| Sum driftskostnader | | -231 503 | -3 965 308 |
| Driftsresultat | | 2 255 093 | -3 784 808 |
| Finansinntekter | | | |
| Inntekt på investering i datterselskap og tilknyttet selskap | | 9 514 286 | 6 342 873 |
| Annen renteinntekt | | 448 532 | 313 654 |
| Sum finansinntekter | | 9 962 818 | 6 656 527 |
| Finanskostnader | | | |
| Annen rentekostnad | | -356 | 0 |
| Sum finanskostnader | | -356 | 0 |
| Netto finans | | 9 962 462 | 6 656 527 |
| Resultat før skattekostnad | | 12 217 555 | 2 871 719 |
| Skattekostnad | 2, 3 | -264 283 | 0 |
| Årsresultat | | 11 953 272 | 2 871 719 |
| Overføringer | | | |
| Ordinært utbytte | | 8 000 000 | 0 |
| Tilleggsutbytte | | 200 000 | 0 |
| Annen egenkapital | | 3 753 272 | 2 836 526 |
| Udekket tap | | 0 | 35 193 |
| Sum overføringer | | 11 953 272 | 2 871 719 |



S C J HOLDING AS
930 811 939

Balanse

| | Note | 31.12.2024 | 31.12.2023 |
|--|------|-------------------|-------------------|
| EIENDELER | | | |
| Anleggsmidler | | | |
| Varige driftsmidler | | | |
| Tomter, bygninger og annen fast eiendom | 1 | 0 | 756 404 |
| Sum varige driftsmidler | | 0 | 756 404 |
| Finansielle anleggsmidler | | | |
| Investeringer i tilknyttet selskap | 4 | 1 679 138 | 1 679 138 |
| Sum finansielle anleggsmidler | | 1 679 138 | 1 679 138 |
| Sum anleggsmidler | | 1 679 138 | 2 435 542 |
| Omløpsmidler | | | |
| Fordringer | | | |
| Andre kortsiktige fordringer | 5 | 0 | 3 551 |
| Sum fordringer | | 0 | 3 551 |
| Bankinnskudd, kontanter og lignende | | | |
| Bankinnskudd, kontanter og lignende | | 13 193 509 | 8 951 235 |
| Sum bankinnskudd, kontanter og lignende | | 13 193 509 | 8 951 235 |
| Sum omløpsmidler | | 13 193 509 | 8 954 786 |
| SUM EIENDELER | | 14 872 647 | 11 390 328 |



S C J HOLDING AS
930 811 939

Balanse

| | Note | 31.12.2024 | 31.12.2023 |
|--|------|-------------------|-------------------|
| EGENKAPITAL OG GJELD | | | |
| Egenkapital | | | |
| Innskutt egenkapital | | | |
| Aksjekapital | 6, 7 | 100 000 | 30 000 |
| Sum innskutt egenkapital | | 100 000 | 30 000 |
| Opptjent egenkapital | | | |
| Annen egenkapital | 7 | 6 519 798 | 2 836 526 |
| Sum opptjent egenkapital | | 6 519 798 | 2 836 526 |
| Sum egenkapital | | 6 619 798 | 2 866 526 |
| Gjeld | | | |
| Avsetning og forpliktelser | | | |
| Utsatt skatt | | 249 108 | 0 |
| Sum avsetning for forpliktelser | | 249 108 | 0 |
| Annen langsiktig gjeld | | | |
| Øvrig langsiktig gjeld | | 0 | 8 506 313 |
| Sum annen langsiktig gjeld | | 0 | 8 506 313 |
| Kortsiktig gjeld | | | |
| Leverandørgjeld | | 3 741 | 5 478 |
| Utbytte | | 8 000 000 | 0 |
| Annen kortsiktig gjeld | | 0 | 12 010 |
| Sum kortsiktig gjeld | | 8 003 741 | 17 489 |
| Sum gjeld | | 8 252 849 | 8 523 802 |
| SUM EGENKAPITAL OG GJELD | | 14 872 647 | 11 390 328 |

HERØY, 30.06.2025

Svein Cato Jakobsen
styrets leder



S C J HOLDING AS
930 811 939

Noter

Regnskapsprinsipper

Årsregnskapet er satt opp i samsvar med regnskapsloven og god regnskapsskikk for små foretak.

Salgsinntekter

Inntektsføring ved salg av varer skjer på leveringstidspunktet. Tjenester inntektsføres etter hvert som de leveres.

Klassifisering og vurdering av balanseposter

Anleggsmidler er eiendeler bestemt til varig eie eller bruk. Eiendeler som er knyttet til varekretsløpet er klassifisert som omløpsmidler. Tilsvarende klassifiseres gjeld som kortsiktig hvis gjelden forfaller til betaling innen ett år.

Omløpsmidler vurderes til laveste av anskaffelseskost og virkelig verdi. Kortsiktig gjeld balanseføres til nominelt beløp på etableringstidspunktet. Anleggsmidler vurderes til anskaffelseskost. Varige anleggsmidler avskrives etter en fornuftig avskrivningsplan. Anleggsmidlene nedskrives til virkelig verdi ved verdifall som ikke forventes å være forbigående. Langsiktig gjeld med unntak av andre avsetninger balanseføres til nominelt beløp på etableringstidspunktet.

Forøvrig er følgende regnskapsprinsipper anvendt:

Leieavtaler er ikke balanseført.

Skatt

Skattekostnaden i resultatregnskapet omfatter både periodens betalbare skatt og endring i utsatt skatt. Utsatt skatt er beregnet med 22% på grunnlag av de midlertidige forskjeller som eksisterer mellom regnskapsmessige og skattemessige verdier, samt skattemessig underskudd til fremføring ved utgangen av regnskapsåret. Skatteøkende og skattereduserende midlertidige forskjeller som reverserer eller kan reversere i samme periode er fastsatt og skattevirkningen er beregnet på nettogrunnlaget.

Selskapet har ikke endret regnskapsprinsipp fra 2023 til 2024.

Note 1 - Varige driftsmidler og immaterielle eiendeler

| | Varige driftsmidler |
|--|------------------------|
| Anskaffelseskost 01.01. | 1 091 462 |
| Tilgang i året | 0 |
| Avgang i året | -1 091 462 |
| Anskaffelseskost 31.12. | 0 |
| Samlede avskrivninger, nedskrivninger og reverseringer av nedskrivninger | 0 |
| Balanseført verdi per 31.12. | 0 |

Note 2 - Spesifisering av skatt

| | 2024 | 06.01 - 31.12.2023 |
|---|----------------|-----------------------|
| Skattekostnad | | |
| Betalbar skatt, for mye, for lite avsatt tidligere år | 15 175 | 0 |
| +/- Endringer i utsatt skatt/utsatt skattefordel | 249 108 | 0 |
| Skattekostnad | 264 283 | 0 |



S C J HOLDING AS

930 811 939

Skattepliktig inntekt

| | | |
|--|------------|------------|
| Resultat før skatt | 12 217 555 | 2 871 719 |
| Permanente forskjeller | -9 510 109 | -2 751 009 |
| +/- Endring i midlertidige forskjeller | -2 148 752 | -51 731 |
| - Anvendelse av fremførbart underskudd | -558 694 | -68 979 |
| Skattepliktig inntekt | 0 | 0 |

Note 3 - Midlertidige forskjeller - utsatt skatt/skattefordel

Utsatt skatt/utsatt skattefordel i balansen avsettes på grunnlag av forskjeller mellom regnskapsmessige og skattemessige verdier i henhold til norsk regnskapsstandard for skatt.

Midlertidige skatteøkende og skattereduserende forskjeller som kan utlignes er nettoført.

| Midlertidige forskjeller knyttet til: | 01.01.2024 | 31.12.2024 | Endring |
|---|-------------------|------------------|-------------------|
| Anleggsmidler | -969 379 | -94 503 | -874 876 |
| Gevinst- og tapskonto | 0 | 1 273 876 | -1 273 876 |
| Fremførbart underskudd | -605 756 | -47 062 | -558 694 |
| Netto forskjeller | -1 575 135 | 1 132 311 | -2 707 446 |
| Skattereduserende forskjeller som ikke kan utlignes | 1 575 135 | 0 | 1 575 135 |
| Sum midlertidige forskjeller som inngår i grunnlag for utsatt skatt/skattefordel | 0 | 1 132 311 | -1 132 311 |
| Utsatt skatt 31.12.2024 basert på 22 % | 0 | 249 108 | -249 108 |

Note 4 - Investeringer i datterselskaper

| Selskapsnavn | Forretningskontor | Eier- Stemme- | | Bokført verdi | Årsresultat | Egenkapital |
|------------------|-------------------|---------------|----------|------------------|-------------|-------------|
| | | andel (%) | rett (%) | | | |
| jako Eiendom AS | Herøy | 20,00 | 20,00 | 61 168 | 1 127 850 | 11 488 438 |
| Seløy Sjøfarm AS | Herøy | 21,14 | 21,14 | 1 617 969 | | |
| Sum | | | | 1 679 137 | | |

Note 5 - Lån og sikkerhetsstillelse til ledende personer, eiere med videre

Det er ikke gitt lån eller sikkerhetsstillelse til medlemmer av styrende organer.

Note 6 - Aksjekapital

| Aksjeklasse | Antall aksjer | Aksjenes pålydende | Bokført verdi |
|-----------------------------|---------------|--------------------|---------------|
| Ordinære | 100 | 300 | 30 000 |
| Aksjonærer | Antall aksjer | Eierandel % | Aksjeklasse |
| Micks Invest AS | 55 | 55,00 | Ordinære |
| 4 Kløver Holding AS | 15 | 15,00 | Ordinære |
| Marjak Holding AS | 15 | 15,00 | Ordinære |
| Katjak Holding AS | 15 | 15,00 | Ordinære |
| Totalt antall aksjer | 100 | 100 | |




S C J HOLDING AS
930 811 939

Note 7 - Egenkapital

| | Aksjekapital | Opptjent egenkapital | Sum |
|---|---------------------|-----------------------------|------------------|
| Egenkapital 31.12.2023 | 30 000 | 2 836 526 | 2 866 526 |
| Årsresultat | 0 | 11 953 272 | 11 953 272 |
| Avsatt utbytte | 0 | -8 000 000 | -8 000 000 |
| Tilleggsutbytte i løpet av året, basert på siste fastsatte regnskap | 0 | -200 000 | -200 000 |
| Kontantinnskudd/ tingsinnskudd | 70 000 | 0 | 70 000 |
| Andre endringer | 0 | -70 000 | -70 000 |
| Egenkapital 31.12.2024 | 100 000 | 6 519 798 | 6 619 798 |

Antall årsverk

Selskapet har ikke hatt ansatte i løpet av regnskapsåret.



Årsoppgjør for
S C J HOLDING AS

930811939

01.01.2024 - 31.12.2024

| Innhold | Side |
|----------------------|------|
| Resultatregnskap | 2 |
| Eiendeler | 3 |
| Egenkapital og gjeld | 4 |
| Noter | 5 |



S C J HOLDING AS
930 811 939



Resultatregnskap

| | Note | 2024 | 06.01 - 31.12.2023 |
|--|------|-------------------|-----------------------|
| Driftsinntekter | | | |
| Salgsinntekt | | 10 000 | 50 000 |
| Annen driftsinntekt | | 2 476 596 | 130 500 |
| Sum driftsinntekter | | 2 486 596 | 180 500 |
| Driftskostnader | | | |
| Avskrivning på varige driftsmidler og immaterielle eiendeler | 1 | 0 | -43 683 |
| Annen driftskostnad | | -231 503 | -3 921 625 |
| Sum driftskostnader | | -231 503 | -3 965 308 |
| Driftsresultat | | 2 255 093 | -3 784 808 |
| Finansinntekter | | | |
| Inntekt på investering i datterselskap og tilknyttet selskap | | 9 514 286 | 6 342 873 |
| Annen renteinntekt | | 448 532 | 313 654 |
| Sum finansinntekter | | 9 962 818 | 6 656 527 |
| Finanskostnader | | | |
| Annen rentekostnad | | -356 | 0 |
| Sum finanskostnader | | -356 | 0 |
| Netto finans | | 9 962 462 | 6 656 527 |
| Resultat før skattekostnad | | 12 217 555 | 2 871 719 |
| Skattekostnad | 2, 3 | -264 283 | 0 |
| Årsresultat | | 11 953 272 | 2 871 719 |
| Overføringer | | | |
| Ordinært utbytte | | 8 000 000 | 0 |
| Tilleggsutbytte | | 200 000 | 0 |
| Annen egenkapital | | 3 753 272 | 2 836 526 |
| Udekket tap | | 0 | 35 193 |
| Sum overføringer | | 11 953 272 | 2 871 719 |



S C J HOLDING AS
930 811 939



Balanse

| | Note | 31.12.2024 | 31.12.2023 |
|--|------|-------------------|-------------------|
| EIENDELER | | | |
| Anleggsmidler | | | |
| Varige driftsmidler | | | |
| Tomter, bygninger og annen fast eiendom | 1 | 0 | 756 404 |
| Sum varige driftsmidler | | 0 | 756 404 |
| Finansielle anleggsmidler | | | |
| Investeringer i tilknyttet selskap | 4 | 1 679 138 | 1 679 138 |
| Sum finansielle anleggsmidler | | 1 679 138 | 1 679 138 |
| Sum anleggsmidler | | 1 679 138 | 2 435 542 |
| Omløpsmidler | | | |
| Fordringer | | | |
| Andre kortsiktige fordringer | 5 | 0 | 3 551 |
| Sum fordringer | | 0 | 3 551 |
| Bankinnskudd, kontanter og lignende | | | |
| Bankinnskudd, kontanter og lignende | | 13 193 509 | 8 951 235 |
| Sum bankinnskudd, kontanter og lignende | | 13 193 509 | 8 951 235 |
| Sum omløpsmidler | | 13 193 509 | 8 954 786 |
| SUM EIENDELER | | 14 872 647 | 11 390 328 |



S C J HOLDING AS
930 811 939



Balanse

| | Note | 31.12.2024 | 31.12.2023 |
|--|------|-------------------|-------------------|
| EGENKAPITAL OG GJELD | | | |
| Egenkapital | | | |
| Innskutt egenkapital | | | |
| Aksjekapital | 6, 7 | 100 000 | 30 000 |
| Sum innskutt egenkapital | | 100 000 | 30 000 |
| Opptjent egenkapital | | | |
| Annen egenkapital | 7 | 6 519 798 | 2 836 526 |
| Sum opptjent egenkapital | | 6 519 798 | 2 836 526 |
| Sum egenkapital | | 6 619 798 | 2 866 526 |
| Gjeld | | | |
| Avsetning og forpliktelser | | | |
| Utsatt skatt | | 249 108 | 0 |
| Sum avsetning for forpliktelser | | 249 108 | 0 |
| Annen langsiktig gjeld | | | |
| Øvrig langsiktig gjeld | | 0 | 8 506 313 |
| Sum annen langsiktig gjeld | | 0 | 8 506 313 |
| Kortsiktig gjeld | | | |
| Leverandørgjeld | | 3 741 | 5 478 |
| Utbytte | | 8 000 000 | 0 |
| Annen kortsiktig gjeld | | 0 | 12 010 |
| Sum kortsiktig gjeld | | 8 003 741 | 17 489 |
| Sum gjeld | | 8 252 849 | 8 523 802 |
| SUM EGENKAPITAL OG GJELD | | 14 872 647 | 11 390 328 |

HERØY, 30.06.2025

Svein Cato Jakobsen
styrets leder



S C J HOLDING AS
930 811 939



Noter

Regnskapsprinsipper

Årsregnskapet er satt opp i samsvar med regnskapsloven og god regnskapsskikk for små foretak.

Salgsinntekter

Inntektsføring ved salg av varer skjer på leveringstidspunktet. Tjenester inntektsføres etter hvert som de leveres.

Klassifisering og vurdering av balanseposter

Anleggsmidler er eiendeler bestemt til varig eie eller bruk. Eiendeler som er knyttet til varekretsløpet er klassifisert som omløpsmidler. Tilsvarende klassifiseres gjeld som kortsiktig hvis gjelden forfaller til betaling innen ett år.

Omløpsmidler vurderes til laveste av anskaffelseskost og virkelig verdi. Kortsiktig gjeld balanseføres til nominelt beløp på etableringstidspunktet. Anleggsmidler vurderes til anskaffelseskost. Varige anleggsmidler avskrives etter en fornuftig avskrivningsplan. Anleggsmidlene nedskrives til virkelig verdi ved verdifall som ikke forventes å være forbigående. Langsiktig gjeld med unntak av andre avsetninger balanseføres til nominelt beløp på etableringstidspunktet.

Forøvrig er følgende regnskapsprinsipper anvendt:

Leieavtaler er ikke balanseført.

Skatt

Skattekostnaden i resultatregnskapet omfatter både periodens betalbare skatt og endring i utsatt skatt. Utsatt skatt er beregnet med 22% på grunnlag av de midlertidige forskjeller som eksisterer mellom regnskapsmessige og skattemessige verdier, samt skattemessig underskudd til fremføring ved utgangen av regnskapsåret. Skatteøkende og skattereduserende midlertidige forskjeller som reverserer eller kan reversere i samme periode er fastsatt og skattevirkningen er beregnet på nettogrunnlaget.


Selskapet har ikke endret regnskapsprinsipp fra 2023 til 2024.

Note 1 - Varige driftsmidler og immaterielle eiendeler

| | Varige driftsmidler |
|--|------------------------|
| Anskaffelseskost 01.01. | 1 091 462 |
| Tilgang i året | 0 |
| Avgang i året | -1 091 462 |
| Anskaffelseskost 31.12. | 0 |
| Samlede avskrivninger, nedskrivninger og reverseringer av nedskrivninger | 0 |
| Balanseført verdi per 31.12. | 0 |

Note 2 - Spesifisering av skatt

| | 2024 | 06.01 - 31.12.2023 |
|---|----------------|-----------------------|
| Skattekostnad | | |
| Betalbar skatt, for mye, for lite avsatt tidligere år | 15 175 | 0 |
| +/- Endringer i utsatt skatt/utsatt skattefordel | 249 108 | 0 |
| Skattekostnad | 264 283 | 0 |



S C J HOLDING AS
930 811 939

Skattepliktig inntekt

| | | |
|--|------------|------------|
| Resultat før skatt | 12 217 555 | 2 871 719 |
| Permanente forskjeller | -9 510 109 | -2 751 009 |
| +/- Endring i midlertidige forskjeller | -2 148 752 | -51 731 |
| - Anvendelse av fremførbart underskudd | -558 694 | -68 979 |
| Skattepliktig inntekt | 0 | 0 |

Note 3 - Midlertidige forskjeller - utsatt skatt/skattefordel

Utsatt skatt/utsatt skattefordel i balansen avsettes på grunnlag av forskjeller mellom regnskapsmessige og skattemessige verdier i henhold til norsk regnskapsstandard for skatt.

Midlertidige skatteøkende og skattereduserende forskjeller som kan utlignes er nettoført.

| Midlertidige forskjeller knyttet til: | 01.01.2024 | 31.12.2024 | Endring |
|---|-------------------|------------------|-------------------|
| Anleggsmidler | -969 379 | -94 503 | -874 876 |
| Gevinst- og tapskonto | 0 | 1 273 876 | -1 273 876 |
| Fremførbart underskudd | -605 756 | -47 062 | -558 694 |
| Netto forskjeller | -1 575 135 | 1 132 311 | -2 707 446 |
| Skattereduserende forskjeller som ikke kan utlignes | 1 575 135 | 0 | 1 575 135 |
| Sum midlertidige forskjeller som inngår i grunnlag for utsatt skatt/skattefordel | 0 | 1 132 311 | -1 132 311 |
| Utsatt skatt 31.12.2024 basert på 22 % | 0 | 249 108 | -249 108 |

Note 4 - Investeringer i datterselskaper

| Selskapsnavn | Forretningskontor | Eier- Stemme- | | Bokført verdi | Årsresultat | Egenkapital |
|------------------|-------------------|---------------|----------|------------------|-------------|-------------|
| | | andel (%) | rett (%) | | | |
| jako Eiendom AS | Herøy | 20,00 | 20,00 | 61 168 | 1 127 850 | 11 488 438 |
| Seløy Sjøfarm AS | Herøy | 21,14 | 21,14 | 1 617 969 | | |
| Sum | | | | 1 679 137 | | |

Note 5 - Lån og sikkerhetsstillelse til ledende personer, eiere med videre

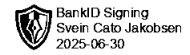
Det er ikke gitt lån eller sikkerhetsstillelse til medlemmer av styrende organer.

Note 6 - Aksjekapital

| Aksjeklasse | Antall aksjer | Aksjenes pålydende | Bokført verdi |
|-----------------------------|---------------|--------------------|---------------|
| Ordinære | 100 | 300 | 30 000 |
| Aksjonærer | Antall aksjer | Eierandel % | Aksjeklasse |
| Micks Invest AS | 55 | 55,00 | Ordinære |
| 4 Kløver Holding AS | 15 | 15,00 | Ordinære |
| Marjak Holding AS | 15 | 15,00 | Ordinære |
| Katjak Holding AS | 15 | 15,00 | Ordinære |
| Totalt antall aksjer | 100 | 100 | |



S C J HOLDING AS
930 811 939



Note 7 - Egenkapital

| | Aksjekapital | Opptjent egenkapital | Sum |
|---|---------------------|-----------------------------|------------------|
| Egenkapital 31.12.2023 | 30 000 | 2 836 526 | 2 866 526 |
| Årsresultat | 0 | 11 953 272 | 11 953 272 |
| Avsatt utbytte | 0 | -8 000 000 | -8 000 000 |
| Tilleggsutbytte i løpet av året, basert på siste fastsatte regnskap | 0 | -200 000 | -200 000 |
| Kontantinnskudd/ tingsinnskudd | 70 000 | 0 | 70 000 |
| Andre endringer | 0 | -70 000 | -70 000 |
| Egenkapital 31.12.2024 | 100 000 | 6 519 798 | 6 619 798 |

Antall årsverk

Selskapet har ikke hatt ansatte i løpet av regnskapsåret.