



ÅRSREGNSKAPET FOR REGNSKAPSÅRET 2020 - GENERELL INFORMASJON

Enheten

Organisasjonsnummer: 988 978 116
Organisasjonsform: Aksjeselskap
Foretaksnavn: SYGNA VGS AS
Forretningsadresse: Sygnavegen 15
6899 BALESTRAND

Regnskapsår

Årsregnskapets periode: 01.01.2020 - 31.12.2020

Konsern

Morselskap i konsern: Nei

Regnskapsregler

Regler for små foretak benyttet: Ja
Benyttet ved utarbeidelsen av årsregnskapet til selskapet: Regnskapslovens alminnelige regler

Årsregnskapet fastsatt av kompetent organ

Bekreftet av representant for selskapet: Astrid Aarhus Byrknes
Dato for fastsettelse av årsregnskapet: 31.05.2021

Grunnlag for avgivelse

År 2020: Årsregnskapet er elektronisk innlevert
År 2019: Tall er hentet fra elektronisk innlevert årsregnskap fra 2020

Det er ikke krav til at årsregnskapet m.v. som sendes til Regnskapsregisteret er undertegnet. Kontrollen på at dette er utført ligger hos revisor/enhetens øverste organ. Sikkerheten ivaretas ved at innsender har rolle/rettighet for innsending av årsregnskapet via Altinn, og ved at det bekreftes at årsregnskapet er fastsatt av kompetent organ.

Brønnøysundregistrene, 06.07.2022



Resultatregnskap

Beløp i: NOK	Note	2020	2019
RESULTATREGNSKAP			
Inntekter			
Salgsinntekt, internatdrift	8	7 022 715	7 755 451
Skolepenger	8	3 460 716	3 305 826
Offentlige tilskudd	8,9	22 063 630	22 476 134
Leieinntekter	8	1 134 872	1 099 827
Annen driftsinntekt	8	1 139 452	824 240
Sum inntekter	8,9	34 821 385	35 461 478
Kostnader			
Varekostnad		1 095 611	1 454 980
Lønnskostnad	6,12	25 066 167	27 624 901
Avskrivninger	2	2 607 660	2 136 492
Annen driftskostnad	6	5 220 706	6 060 691
Sum kostnader	2,6,12, 13	33 990 144	37 277 064
Driftsresultat		831 241	-1 815 586
Finansinntekter og finanskostnader			
Annen renteinntekt		8 678	49 238
Sum finansinntekter		8 678	49 238
Annen rentekostnad		656 972	501 256
Rentekostnad lån		2 248	16 157
Sum finanskostnader		659 220	517 413
Netto finans		-650 542	-468 175
Ordinært resultat før skattekostnad		180 699	-2 283 761
Ordinært resultat etter skattekostnad		180 699	-2 283 761
Årsresultat		180 699	-2 283 761
Overføringer og disponeringer			
tilskuddsberettiget egenkapital	10	-1 068 383	-2 617 247



Resultatregnskap

Beløp i: NOK	Note	2020	2019
ikke tilskuddsberettiget egenkapital	10	1 252 553	326 367
ikke tilskuddsberettiget egenkapital med binding	10	-3 472	7 118
Sum overføringer og disponeringer		180 698	-2 283 762



Balanse

Beløp i: NOK	Note	2020	2019
BALANSE - EIENDELER			
Anleggsmidler			
Immaterielle eiendeler			
Varige driftsmidler			
Tomter, bygninger og annen fast eiendom	2	20 993 995	25 040 497
Maskiner og anlegg	2	3 992 967	1 989 294
Sum varige driftsmidler	2	24 986 962	27 029 791
Finansielle anleggsmidler			
pensjonsmidlar	12		31 566
Sum finansielle anleggsmidler			31 566
Sum anleggsmidler	12	24 986 962	27 061 357
Omløpsmidler			
Varer			
Fordringer			
Kundefordringer		870 607	670 303
Andre fordringer		1 775 959	1 503 026
Sum fordringer		2 646 566	2 173 329
Bankinnskudd, kontanter og lignende			
Bankinnskudd, kontanter og lignende	7	1 383 414	1 193 741
Sum bankinnskudd, kontanter og lignende		1 383 414	1 193 741
Sum omløpsmidler		4 029 980	3 367 070
SUM EIENDELER		29 016 942	30 428 427

BALANSE - EGENKAPITAL OG GJELD

Egenkapital

Innskutt egenkapital



Balanse

Beløp i: NOK	Note	2020	2019
Selskapskapital	11	100 000	100 000
Overkurs		4 000	4 000
Sum innskutt egenkapital		104 000	104 000
Opptjent egenkapital			
Annen egenkapital		4 185 462	4 001 292
Egenkapital med eksternt pålagte bindingar		265 330	268 802
Sum opptjent egenkapital		4 450 792	4 270 094
Sum egenkapital		4 554 792	4 374 094
Gjeld			
Langsiktig gjeld			
Pensjonsforpliktelser	12	57 473	
Sum avsetninger for forpliktelser	12	57 473	
Annen langsiktig gjeld			
Gjeld til kredittinstitusjoner	3,4	14 010 672	160 585
Øvrig langsiktig gjeld	3	251 139	250 229
Sum annen langsiktig gjeld	3,4	14 261 811	410 814
Sum langsiktig gjeld		14 319 284	410 814
Kortsiktig gjeld			
Gjeld til kredittinstitusjoner	4	4 106 702	16 993 410
Leverandørgjeld		1 180 893	3 422 070
Skyldige offentlige avgifter	7	1 511 413	1 566 716
Kortsiktig konserngjeld	5	37 388	62 994
Annen kortsiktig gjeld		3 306 470	3 598 328
Sum kortsiktig gjeld		10 142 866	25 643 518
Sum gjeld		24 462 150	26 054 332
SUM EGENKAPITAL OG GJELD		29 016 942	30 428 426



Brønnøysundregistrene

ÅRSREGNSKAP FOR REGNSKAPSÅRET 2020 - GENERELL INFORMASJON

Journalnummer: 2021 519998

Enheten

Organisasjonsnummer: 988 978 116
Organisasjonsform: Aksjeselskap
Foretaksnavn: SYGNA VGS AS
Forretningsadresse: Sygnavegen 15
6899 BALESTRAND

Regnskapsår

Årsregnskapets periode: 01.01.2020 - 31.12.2020

Konsern

Morselskap i konsern: Nei

Regnskapsregler

Regler for små foretak benyttet: Ja
Benyttet ved utarbeidelsen av
årsregnskapet til selskapet: Regnskapslovens alminnelige regler

Årsregnskapet fastsatt av kompetent organ

Bekreftet av representant for selskapet: Astrid Aarhus Byrknes
Dato for fastsettelse av årsregnskapet: 31.05.2021

Revisjon

Årsregnskapet er utarbeidet av ekstern
autorisert regnskapsfører: Ja
Ekstern autorisert regnskapsfører har i
løpet av regnskapsåret bistått ved den
løpende regnskapsføringen eller utført
andre tjenester for selskapet enn å
utarbeide årsregnskapet: Ja

Grunnlag for avgivelse

År 2020: Årsregnskap er elektronisk innlevert.
År 2019: Tall er hentet fra elektronisk innlevert årsregnskap fra 2020.

Det er ikke krav til at årsregnskapet m.v. som sendes til Regnskapsregisteret er undertegnet. Kontrollen på at dette er utført ligger hos revisor/enhetens øverste organ. Sikkerheten ivaretas ved at innsender har rolle/rettighet for innsending av årsregnskapet via Altinn, og ved at det bekreftes at årsregnskapet er fastsatt av kompetent organ.

Brønnøysundregistrene, 21.07.2021



Organisasjonsnr: 988 978 116
SYGNA VGS AS

RESULTATREGNSKAP

Beløp i: NOK	Note	2020	2019
RESULTATREGNSKAP			
Inntekter			
Salgsinntekt, internatdrift	8	7 022 715	7 755 451
Skolepenger	8	3 460 716	3 305 826
Offentlige tilskudd	8,9	22 063 630	22 476 134
Leieinntekter	8	1 134 872	1 099 827
Annen driftsinntekt	8	1 139 452	824 240
Sum inntekter	8,9	34 821 385	35 461 478
Kostnader			
Varekostnad		1 095 611	1 454 980
Lønnskostnad	6,12	25 066 167	27 624 901
Avskrivninger	2	2 607 660	2 136 492
Annen driftskostnad	6	5 220 706	6 060 691
Sum kostnader	2,6,12,13	33 990 144	37 277 064
Driftsresultat		831 241	-1 815 586
Finansinntekter og finanskostnader			
Annen renteinntekt		8 678	49 238
Sum finansinntekter		8 678	49 238
Annen rentekostnad		656 972	501 256
Rentekostnad lån		2 248	16 157
Sum finanskostnader		659 220	517 413
Netto finans		-650 542	-468 175
Ordinært resultat før skattekostnad		180 699	-2 283 761
Ordinært resultat etter skattekostnad		180 699	-2 283 761
Årsresultat		180 699	-2 283 761
Overføringer og disponeringer			
tilskuddsberettiget egenkapital	10	-1 068 383	-2 617 247
ikke tilskuddsberettiget egenkapital	10	1 252 553	326 367
ikke tilskuddsberettiget egenkapital med binding	10	-3 472	7 118
Sum overføringer og disponeringer		180 698	-2 283 762



Organisasjonsnr: 988 978 116
SYGNA VGS AS

BALANSE

Beløp i: NOK	Note	2020	2019
BALANSE - EIENDELER			
Anleggsmidler			
Immaterielle eiendeler			
Varige driftsmidler			
Tomter, bygninger og annen fast eiendom			
	2	20 993 995	25 040 497
Maskiner og anlegg			
	2	3 992 967	1 989 294
Sum varige driftsmidler			
	2	24 986 962	27 029 791
Finansielle anleggsmidler			
pensjonsmidlar			
	12		31 566
Sum finansielle anleggsmidler			
			31 566
Sum anleggsmidler			
	12	24 986 962	27 061 357
Omløpsmidler			
Varer			
Fordringer			
Kundefordringer			
		870 607	670 303
Andre fordringer			
		1 775 959	1 503 026
Sum fordringer			
		2 646 566	2 173 329
Bankinnskudd, kontanter og lignende			
Bankinnskudd, kontanter og lignende			
	7	1 383 414	1 193 741
Sum bankinnskudd, kontanter og lignende			
		1 383 414	1 193 741
Sum omløpsmidler			
		4 029 980	3 367 070
SUM EIENDELER			
		29 016 942	30 428 427
BALANSE - EGENKAPITAL OG GJELD			
Egenkapital			
Innskutt egenkapital			
Selskapskapital			
	11	100 000	100 000
Overkurs			
		4 000	4 000
Sum innskutt egenkapital			
		104 000	104 000
Opptjent egenkapital			
Annen egenkapital			
		4 185 462	4 001 292
Egenkapital med eksternt pålagte bindingar			
		265 330	268 802



Sum opptjent egenkapital		4 450 792	4 270 094
Sum egenkapital		4 554 792	4 374 094
Gjeld			
Langsiktig gjeld			
Pensjonsforpliktelser	12	57 473	
Sum avsetninger for forpliktelser	12	57 473	
Annen langsiktig gjeld			
Gjeld til			
kredittinstitusjoner	3,4	14 010 672	160 585
Øvrig langsiktig gjeld	3	251 139	250 229
Sum annen langsiktig gjeld	3,4	14 261 811	410 814
Sum langsiktig gjeld		14 319 284	410 814
Kortsiktig gjeld			
Gjeld til			
kredittinstitusjoner	4	4 106 702	16 993 410
Leverandørgjeld		1 180 893	3 422 070
Skyldige offentlige avgifter	7	1 511 413	1 566 716
Kortsiktig konserngjeld	5	37 388	62 994
Annen kortsiktig gjeld		3 306 470	3 598 328
Sum kortsiktig gjeld		10 142 866	25 643 518
Sum gjeld		24 462 150	26 054 332
SUM EGENKAPITAL OG GJELD		29 016 942	30 428 426



Organisasjonsnr: 988 978 116
SYGNA VGS AS

NOTEOPPLYSNINGER - SELSKAP - alle poster oppgitt i hele tall

Note

1

Regnskapsprinsipper

Årsregnskapet er satt opp i samsvar med regnskapsloven, norsk regnskapsstandard og friskoleloven, herunder økonomiforskriften til friskoleloven. Følgende regnskapsprinsipper er anvendt: - Salgsinntekter resultatføres i hht opptjeningsprinsippet, når varen er levert eller tjenesten utført. - Driftskostnader bokføres når de påløper. - Eiendeler bestemt til varig eie eller bruk er klassifisert som anleggsmidler. Andre eiendeler er klassifisert som omløpsmidler. Fordringer som skal tilbakebetales innen ett år er klassifisert som omløpsmidler. Gjeld som blir tilbakebetalt innen ett år klassifiseres som kortsiktig gjeld. - Omløpsmidler vurderes til laveste av anskaffelseskostnad og virkelig verdi. - Anleggsmidler er vurdert til anskaffelseskost. Anleggsmidler med begrenset økonomisk levetid avskrives. - Langsiktig og kortsiktig gjeld er balanseført til nominelt beløp på etableringstidspunktet. - Kundefordringer er oppført til pålydende etter avsetning til tap. Andre fordringer er oppført til pålydende. - Undervisningsinstitusjon organisert som aksjeselskap som ikke har erverv til formål er etter skatteloven § 2-32 1. ledd fritatt for skatteplikt. Skolen driver ikke annen virksomhet som medfører skatteplikt.

Note

11

Antall aksjer og aksjeeiere

<u>Aksjeklasse</u>	<u>Ant. aksjer</u>	<u>Pålydende</u>	<u>Bokført verdi</u>
Ordinære aksjer	1000.00	100.00	100000.00
<u>Aksjeeiere - fritekst</u>	<u>Antall</u>	<u>Eierandel</u>	<u>Aksjeklasse</u>
Norsk Luthersk Misjonssamband	1000.00	100.00%	Ordinære aksjer
<u>Sum</u>	<u>Sum antall</u>	<u>Sum eierandel</u>	
	1000.00	100.00%	

Note

6

Lønn og ytelser

<u>Lønn</u>	<u>Årets</u>	<u>Fjorårets</u>
	20445835.00	22612490.00
<u>Arbeidsgiveravgift</u>	<u>Årets</u>	<u>Fjorårets</u>
	2242203.00	2664887.00



<u>Pensjonskostnader</u>	<u>Årets</u>	<u>Fjorårets</u>
	2211613.00	2154048.00
<u>Andre ytelser</u>	<u>Årets</u>	<u>Fjorårets</u>
	166517.00	193477.00
<u>Sum lønnskostnader</u>	<u>Årets</u>	<u>Fjorårets</u>
	25066168.00	27624902.00

Note
6

Ytelser til ledende personer

Ytelser til daglig leder

<u>Ytelser</u>	<u>Lønn</u>	<u>Pensj.forpl.</u>	<u>Andre godtgj.</u>
	719251.00	77801.00	

Note
6

Ytelser til andre ledende personer

Note
6

Ytelser til revisjon

<u>Revisjon</u>	<u>Årets</u>	<u>Fjorårets</u>
	41610.00	60500.00
<u>Andre tjenester</u>	<u>Årets</u>	<u>Fjorårets</u>
	30225.00	30679.00
<u>Sum godtgjørelse til revisor</u>	<u>Årets</u>	<u>Fjorårets</u>
	71835.00	91179.00

Note
6

Antall årsverk i regnskapsåret

Virksomheten har hatt følgende antall årsverk:
39.50

Note
12

Obligatorisk tjenstepensjon

Er virksomheten pliktig til å ha tjenstepensjonsordning etter lov:
Ja



Oppfyller pensjonsordning lovkravene: Ja

Note

Lån og sikkerhetsstillelse til ledende personer og aksjeeiere

Er det gitt lån eller sikkerhetsstillelse til ledende personer: Nei
Konsernregnskapet inngår i konsolideringen til morselskap: Ja

<u>Navn</u>	<u>Forretningskontor</u>
Norsk Luthersk Misjonssamband	Sinsenveien 25, 0572 Oslo



Syгна vgs AS

NOTER TIL ÅRSREGNSKAPET FOR 2020

Syгна vgs AS er en del av konsernregnskapet til Norsk Luthersk Misjonssamband. Kopi av konsernregnskapet kan utleveres ved henvendelse til Norsk Luthersk Misjonssamband

Note	1	Regnskapsprinsipper
		<p>Årsregnskapet er satt opp i samsvar med regnskapsloven, norsk regnskapsstandard og friskoleloven, herunder økonomiforskriften til friskoleloven. Regnskapsprinsipper for små foretak følges. Følgende regnskapsprinsipper er anvendt:</p> <ul style="list-style-type: none"> - Salgsinntekter resultatføres i hht opptjeningsprinsippet, når varen er levert eller tjenesten utført. - Driftskostnader bokføres når de påløper. - Eiendeler bestemt til varig eie eller bruk er klassifisert som anleggsmidler. Andre eiendeler er klassifisert som omløpsmidler. Fordringer som skal tilbakebetales innen ett år er klassifisert som omløpsmidler. Gjeld som blir tilbakebetalt innen ett år klassifiseres som kortsiktig gjeld. - Omløpsmidler vurderes til laveste av anskaffelseskostnad og virkelig verdi. - Anleggsmidler er vurdert til anskaffelseskost. Anleggsmidler med begrenset økonomisk levetid avskrives. - Langsiktig og kortsiktig gjeld er balanseført til nominelt beløp på etableringstidspunktet. - Kundefordringer er oppført til pålydende etter avsetning til tap. Andre fordringer er oppført til pålydende. - Undervisningsinstitusjon organisert som aksjeselskap som ikke har erverv til formål er etter skatteloven § 2-32 1. ledd fritatt for skatteplikt. Skolen driver ikke annen virksomhet som medfører skatteplikt.

Note	2	Driftsmidler					Sum
		Bygg*	Maskin / Inventar*	Biler	IKT-utstyr/bøker	Tomt*	
		51 040 871	5 372 218	1 576 088	3 994 088	1 720 961	63 704 226
		210 563	20 077		329 480	66 078	626 197
		-15 035	-46 332				-61 367
		-3 421 516	2 471 543			949 972	0
		47 814 884	7 817 507	1 576 088	4 323 567	2 737 011	64 269 056
		29 557 899	4 737 373	1 254 071	3 732 751		39 282 095
		18 256 984	3 080 134	322 017	590 816	2 737 011	24 986 962
		1 836 565	454 107	68 044	248 945		2 607 660
		2 - 10%	5 - 33%	10 - 33%	20 - 33%		
		10 - 50 år	3 - 20 år	3 - 10 år	3 - 5 år		
		Lineær	Lineær	Lineær	Lineær		
		* Da anskaffelseskostnaden ikke er kjent, er det brukt bokført verdi pr.31.12.08 For driftsmidler som er anskaffet etter denne dato er det brukt anskaffelseskostnad.					

Note	3	Langsiktig gjeld	
		2020	2019
		251 139	250 229
		11 697 784	
		Det foreligger ikke nedbetalingsplan på private lån, saldo pr. 31.12 er derfor lagt inn i denne noten.	



Note	4	Pantstillelser og garanti mv.	
Gjeld som er sikret ved pant og lignende		2020	
Gjeld til kredittinstitusjoner		18 117 374	
Sum		18 117 374	
Gjeld til kredittinstitusjoner er sikret ved pant gjennom NLM sin eiendomsmasse.			

Note	5	Mellomværende med selskap i samme konsern mv			
		Kundefordringer		Leverandørgjeld	
		2020	2019	2020	2019
Foretak i samme konsern		-	3 444	37 388	62 994
Sum		-	3 444	37 388	62 994

Note	6	Lønnskostnader, antall ansatte, godtgjørelse mv	
Lønnskostnader består av følgende poster		2020	2019
Lønninger		20 445 835	22 612 490
Arbeidsgiveravgift		2 242 203	2 664 887
Pensjonskostnader		2 211 613	2 154 048
Andre personalkostnader		166 517	193 477
Sum lønnskostnader		25 066 167	27 624 901
Gjennomsnittlig antall årsverk		39,5	43

	Daglig leder	Styre
Lønn	719 251	-
Pensjonsutgifter	77 801	-

Det har ikke vært gitt særskilte vederlag eller avtaler til ledende personer eller styre i løpet av 2019. Institusjonen har ikke gitt lån eller stilt sikkerhet til fordel for ledende personer eller styret.

Godtgjørelse til revisor	2020
Lovpålagt revisjon	41 610
Andre attestasjonstjenester	30 225
Sum	71 835

Note	7	Bundne midler	
Bundne midler pr 31.12.		832 602	
Skyldig skattetrekk pr 31.12. utgjorde		850 269	

En korrigering ble gjort i mars 2021 på en ansatts lønn for 2020, oppstått differanse i skyldig skattetrekk på kr 17.667 ble betalt inn til Skatteetaten i mars 2021.



Note	8	Driftsinntekter	
		2020	2019
Salgsinntekter slått sammen			
Internatdrift		7 022 715	7 755 451
Skolepenger m.v.		3 460 716	3 305 826
Offentlige tilskudd		22 063 630	22 476 134
Leieinntekter		1 134 872	1 099 827
Gaver, kollekter mv		1 110 531	778 057
Andre driftsinntekter		28 921	46 182
Sum driftsinntekter		34 821 385	35 461 477
Skolepenger består av følgende		Sats	Sum
Vår			
1ST, 2ST, 3ST		9 500	378 000
1KDA, 2KDA, 3KDA		10 000	142 500
3PÅ		10 000	190 000
1HO, 2BU, 2HA		10 750	328 000
1ID, 2ID, 3ID		10 750	461 250
Diverse korrigeringer/krediteringer			8 095
sum elever vår			1 507 845
Høst			1 575 642
1ST, 2ST, 3ST		9 750	351 500
1KDA, 2KDA, 3KDA		10 250	156 000
3PÅ		10 000	218 500
1HO, 2HA		11 050	369 250
1ID, 2ID, 3ID		11 300	496 800
Diverse korrigeringer/krediteringer			(16 408)
sum elever høst			1 575 642
Sum skolepenger fra elever			3 083 487
Innmeldingspenger elever			188 000
Salg undervisningsmaterieell			3 985
Salg skoleturer/ekskursjoner			60
Salg annet vedr. skoledrift			185 184
Sum skolepenger m.v.			3 460 716

Skolen opererer ikke med søskenmoderasjon. Oversikten ovenfor tar utgangspunkt i antall elever i de forskjellige klassene (og satsene) på en gitt måned midt i halvåret. Forflytninger, elever som starter/slutter gir litt forskyvninger i inntekten som vises på egen linje. Kr 1.000 av årssatsen på skolepenger kreves inn på forskudd som innmeldingspenger, her er også innteksført innbetalinger fra kunder som likevel ikke begynner på skolen.



Note	9	Offentlige og private tilskudd		
	Formål	2020	2019	
Bidragstyret	Tilskudd etter friskoleloven	18 124 438	18 135 092	
Utdanningsdirektoratet	Kapitaltilskudd	263 172	291 017	
Utdanningsdirektoratet	Videreutdanning for lærere	464 520	311 468	
Sogn og Fj. Fylkeskom.	Tilskudd til språklige minoriteter	225 306	425 600	
Fylker	Tilskudd til spesialundervisning	2 733 522	3 293 895	
Stortinget	Reisetilskudd		19 062	
Utdanningsdirektoratet	Tilskudd merutgifter ifbm covid-19	181 558		
Utdanningsdirektoratet	Tiltak mot sårbare barn	30 417		
Utdanningsdirektoratet	Læreplaner/læremidler	40 697		
Sum tilskudd		22 063 630	22 476 134	

Note	10	Egenkapital				
	Overkurs	Aksje-kapital	EK med bindinger	Ikke tilskudds berettiget EK	Tilskudds-berettiget EK	Sum egenkapital
Pr. 01.01	4 000	100 000	268 802	30 335 658	(26 334 366)	4 374 095
Årets resultat			(3 472)	1 252 553	(1 068 383)	180 698
Egenkapital pr 31.12.	4 000	100 000	265 330	31 588 211	(27 402 750)	4 554 792

Egenkapital med bindinger er gaver gitt fra russen som skal benyttes til bestemte formål.

Det gjøres oppmerksom på at regnskapet ikke reflekterer fullstendighet i akkumulerte merverdier som har sitt opphav i tilleggsvirksomhet/gaver/frivillig innsats) jf. § 9-2

Spesifisering av overskudd

		Resultat	i % av inntektsgrunnlag
Sum Driftsinntekter	34 821 385		
Fratrekk gaver	1 110 531		
Totalt inntektsgrunnlag	33 710 854		
		Avd. 1 - Skole	-1 068 383 -3,17 % (tilsk.ber.)
		Avd. 2 - Internat	-1 088 755 -3,23 %
		Avd. 3 - Drift/eiendom	1 115 388 3,31 %
		Avd. 4 - Tjenesteboliger	25 366 0,08 %
		Avd. 5 - Utleie klasserom	56 500 0,17 %
		Avd. 6 - Gaver	1 110 531 3,29 %
		Avd. 7 - Salg til andre	30 051 0,09 %
		Sum	180 698 0,45 %

Likviditet: balansen viser negativ arbeidskapital på kr 6.112.885, da kortsiktig gjeld er større enn omløpsmidler. Til gjengjeld er det en ubenyttet ramme på kassakreditt pr 31.12.20 på kr 5.893.297.

Note	11	Aksjonær		
		Aksjekapital	Antall aksjer	Pålydende pr aksje
		100 000	1 000	100

Selskapets aksjonærer er:	Eierandel	Verv i selskapet
Norsk Luthersk Misjonssamband (NLM)	100	Ingen

Selskapet eier ikke egne aksjer.



Note	12	Pensjonskostnader, midler og forpliktelser	
<p>SPK: 33 arbeidstakere har pensjonsavtale hos Statens Pensjonskasse. Pensjonsordningen gjennom Statens pensjonskasse (SPK) er en ytelsesbasert flerforetaksordning. I utgangspunktet skulle foretak/organisasjoner som er en del av en ytelsesbasert ordning regnskapsføre sine pensjonsforpliktelser, pensjonsmidler og pensjonskostnad. Imidlertid er denne ordningen spesiell ved at det er en bruttobudsjettert ordning hvor beregnet og faktisk innbetalt premie gjennom et år utgjør faktisk regnskapsført kostnad. Det beregnes ikke en forpliktelse spesifisert for hvert foretak i ordningen, men for et fellesskap som sådan og hvor hvert fellesskap utgjør en definert del av en bransje, f.eks kan et fellesskap være private grunnskoler, mens et annet fellesskap kan være private videregående skoler. Det innebærer at det er et aggregert actuarielt oppgjør og et større uttak ett år vil eksempelvis kunne justeres gjennom kommende års innbetaling/kostnad. Dette gir en type årlig løpende avregning, uten det defineres pensjonsmidler eller pensjonsforpliktelser for et bestemt foretak eller organisasjon som en del av et fellesskap i ordningen.</p> <p>DNB: 18 arbeidstakere har pensjonsavtale hos DNB (del av NLM-ordningen). Ordningen hos DNB er en innskuddspensjonsordning med virkning fra 1.1.2009. Men pensjonister, uførepensjonister og ansatte som gikk av med pensjon innen kort tid etter virkning av ny ordning står fremdeles i den ytelsesbaserte ordningen.</p> <p>Spesifisering av ytelseordning i DNB:</p>			
Spesifisering netto pensjonskostnad		2020	2019
Nåverdi av årets pensjonsopptjening			
Rentekostnad av pensjonsforpliktelsen		33 424	33 578
Administrasjonskostnader		12 272	8 670
Avkastning på pensjonsmidler		(39 408)	(41 715)
Resultatført actuarielt tap/gevinst		127 137	114 218
Periodisert arbeidsgiveravgift		887	75
Netto pensjonskostnad		134 312	114 826
Økonomiske forutsetninger for beregning av pensjonsforpliktelsen		2020	2019
Diskonteringsrente		1,70%	2,30%
Forventet årlig avkastning på pensjonsmidler		2,70%	3,80%
Årlig forventet lønnsvekst		2,25%	2,25%
Årlig forventet G - regulering		2,00%	2,00%
Årlig forventet regulering av pensjoner under utbetaling		1,20%	1,20%
Pensjonsforpliktelse		2020	2019
Påløpte pensjonsforpliktelser (DBO)		1 697 586	1 469 816
Pensjonsmidler (til markedsverdi)		1 058 052	1 039 957
Påløpte pensjonsforpliktelser (DBO) ekskl. AGA		(639 534)	(429 859)
Arbeidsgiveravgift		(90 174)	(60 610)
Påløpte pensjonsforpliktelser inkl. AGA		(729 708)	(490 469)
Ikke resultatført virkning av estimatavvik		672 235	522 034
Netto balanseført pensjonsmidler inkl. aga		-57 473	31 565
Antall personer omfattes av ordningen		2020	2019
Pensjonister		4	4
Total		4	4

Ordningene tilfredsstiller lovens krav til obligatorisk tjenestepensjon.



Note	13	Annens virksomhet / Fellesutgifter / Interne transaksjoner
<p>Skolen driver annen virksomhet enn etter friskoleloven § 2 - 2 første ledd andre og tredje punktum (internat og utleie av tjenestebolig). Regnskapet er delt i avdelingene; 1 - Skole, 2 - Internat, 3. Drift og Eiendom, 4 - Tjenesteboliger, 5 - Utleie skolelokaler, 6 - Gaver og 7 - Servering og salg til andre enn elever. Avdeling 3 gjelder drift av eiendom og maskiner/utstyr som benyttes til skole og internat (mva-kompensasjonsberettiget virksomhet). Intern leiekostnad blir belastet avdeling 1 og 2 og inntektsføres på avdeling 3.</p>		
Felleskostnader er fordelt ved bruk av følgende fordelingsnøkler.		
Fordelingsnøkkel	Nummer	Fordeling
Elevbetaling	10	30 % avd. 1, 70 % avd. 2
Areal 1 og 2	20	40 % avd. 1, 60 % avd. 2
Omsetning 1, 2 og 4	21	71 % avd. 1, 26 % avd. 2, 3 % avd. 4
Fordeling bankgebyr	25	73 % avd. 1, 27 % avd. 2
<p>Fordelingsnøkler nr 21 og 25 er beregnet ut ifra tidligere årsregnskap. Nr 10 er brukt til fordeling av kostnader knyttet til elevbetaling Nr 20 er til fordeling av kostnader som bare vedkommer avdeling 1 og 2. Nr 21 er brukt til fordeling av kostnader som gjelder regnskap og revisjon Nr 25 er brukt til fordeling av bankgebyrer Andre kostnader som skal fordeles blir fortløpende fordelt etter bruk.</p>		

Note	14	Transaksjoner med nærstående parter
Spesifikasjon av handel med eiere til skolen eller deres nærstående.		
Nærstående part	Type transaksjon	Beløp 2020
Lyngmo Ungdomssenter	Mat/overnatting	27 830
Tryggheim Skular AS	Dele kostnad programvare, premie konkurranse	4 037
Lundeneset VGS	Markedsføring	37 388
VAH Maskinhold	Innkjøp rørdeler	3 420
Norsk Luthersk Misjonssamband	Tjenester og bistand ifbm skoleutvikling, kurs	42 300
Norsk Luthersk Misjonssamband	Bladet Utsyn	8 700
NLM Hamar Misjonsforsamling	Overnatting	6 000
NLM Ung	Besøk av Vision-team	15 000
Norsk Luthersk Misjonssamband	Pensjonskostnader DNB administrert av NLM	336 340

Beløp på transaksjoner med nærstående parter er sum fakturert inkl. mva. Dette gjelder forretningsmessige transaksjoner.



ÅRSMELDING 2020

SYGNA VGS AS

Verksemda

Sygna vgs AS er ein internatskule lokalisert i Balestrand i Sogn og Fjordane. Skulen skal gje unge undervisning som set dei i stand til å ta i bruk sine evner og anlegg til beste for sine medmenneske. Undervisninga skal vere i samsvar med gjeldande lover og planer og bygge på eit kristent livssyn og føre fram til vitnemål for fullført studie. Skulen skal også formidle evangeliet om Jesus Kristus og utfordre til levande kristenliv og misjonsengasjement.

Selskapet har ikkje erverv som formål, og det skal ikkje betalas utbytte til selskapet sin aksjonærar. Alle offentlege tilskot og skulepengar skal kome elevane til gode.

Eigarforhold

Sygna vgs AS er eigd av Norsk Luthersk Misjonssamband. Skulen har eige styre, som har ansvar for drift, økonomi og vedlikehald. Større investeringar i bygningar og eigedom skal godkjennast av NLM sitt hovudstyre.

Tal elevar

Skulen er godkjent for 255 heilårs elevar. Pr. 1. april var grunnlaget for statstilskot på 154 elevar. Pr. 1 oktober var tilskotsgrunnlaget på 158 elevar.

Arbeidsmiljø

Det har vore eit mindre arbeidsuhell. Ut over det har det ikkje vore personskade eller ulykker i samband med skulen si verksemd. Styret vurderer arbeidsmiljøet som godt.

Sjukefråværet i 2020 var på totalt 3,7 %.

Orientering om årsrekneskapen

Årsrekneskapen viser eit overskot på kr 180 698 for 2020. Dette er nesten 2,5 mill. betre enn 2019, då underskotet var på kr 2 283 762.

Styre og administrasjon har dei siste åra hatt fokus på at drifta skulle kome i balanse i løpet av 2020. Det har vore arbeid godt med styrking av inntektsgrunnlaget, innsparingar og kostnadsreduksjonar.

Den positive resultatutviklinga kjem som følge av at ein har lykkast med dette arbeidet. Dei to viktigaste faktorane er reduksjon av lønnskostnadane med kr 2 558 737 og reduksjon av andre driftskostnadar med kr 839 985

Covid-19 pandemien har ført til at utanlands ekskursjonar har blitt avlyst. Større vedlikehaldsprosjekt har blitt utsett med 1-2 år.

Russ 2020 har gjeve ei gåve på kr 11 000. Summen er sett av som eigenkapital med binding, til pengane er nytta i samsvar med vilkåra gjevar har sett.



Framleis drift

Rekneskapen er sett opp under føresetnad om at drifta skal halde fram.

Ytre miljø

Skulen sine aktivitetar forureinar ikkje det ytre miljøet. Det er gode rutinar for innsamling av avfall og levering av dette.

Balestrand, 22. mars 2021

Styret for Sygna vgs AS

Lars Gaute Jøssang
styreleiar

Astrid Aarhus Byrknes
nestleiar


Magnus Mjelstad
styremedlem


Jon Olav Økland
styremedlem


Jarle Arvid Aase
styremedlem


Frode Bøthun
rektor





 Legally signed by
Astrid Aarhus Byrknes
29.03.2021

 Legally signed by
Lars Gaule Jøssang
29.03.2021

 Legally signed by
Magnus Mjelstad
29.03.2021

 Legally signed by
Frode Bøthun
29.03.2021

 Legally signed by
Jerte Arvid Aase
31.03.2021

 Legally signed by
Jon Olav Økland
01.04.2021





BDO AS
Tærudgata 16, 2004 Lillestrøm
Postboks 134
N-2001 Lillestrøm

Uavhengig revisors beretning

Til generalforsamlingen i Sygna Vgs AS

Uttalelse om revisjonen av årsregnskapet

Konklusjon

Vi har revidert årsregnskapet til Sygna Vgs AS.

Årsregnskapet består av:

- Balanse per 31. desember 2020
- Resultatregnskap for 2020
- Noter til årsregnskapet, herunder et sammendrag av viktige regnskapsprinsipper.

Etter vår mening:

Er årsregnskapet avgitt i samsvar med lov og forskrifter og gir et rettviseende bilde av selskapets finansielle stilling per 31. desember 2020 og av dets resultater for regnskapsåret avsluttet per denne datoen i samsvar med regnskapslovens regler og god regnskapsskikk i Norge.

Grunnlag for konklusjonen

Vi har gjennomført revisjonen i samsvar med lov, forskrift og god revisjonsskikk i Norge, herunder de internasjonale revisjonsstandardene International Standards on Auditing (ISA-ene). Våre oppgaver og plikter i henhold til disse standardene er beskrevet i Revisors oppgaver og plikter ved revisjon av årsregnskapet. Vi er uavhengige av selskapet slik det kreves i lov og forskrift, og har overholdt våre øvrige etiske forpliktelser i samsvar med disse kravene. Etter vår oppfatning er innhentet revisjonsbevis tilstrekkelig og hensiktsmessig som grunnlag for vår konklusjon.

Annen informasjon

Ledelsen er ansvarlig for annen informasjon. Annen informasjon består av årsberetningen.

Vår uttalelse om revisjonen av årsregnskapet dekker ikke annen informasjon, og vi attesterer ikke den andre informasjonen.

I forbindelse med revisjonen av årsregnskapet er det vår oppgave å lese annen informasjon identifisert ovenfor med det formål å vurdere hvorvidt det foreligger vesentlig inkonsistens mellom annen informasjon og årsregnskapet, kunnskap vi har opparbeidet oss under revisjonen, eller hvorvidt den tilsynelatende inneholder vesentlig feilinformasjon.

Dersom vi, på bakgrunn av arbeidet vi har utført, konkluderer med at disse andre opplysningene inneholder vesentlig feilinformasjon, er vi pålagt å uttale oss om dette. Vi har ingenting å rapportere i så henseende.



Styret og daglig leders ansvar for årsregnskapet

Styret og daglig leder (ledelsen) er ansvarlig for å utarbeide årsregnskapet i samsvar med lov og forskrifter, herunder for at det gir et rettviseende bilde i samsvar med regnskapslovens regler og god regnskapsskikk i Norge. Ledelsen er også ansvarlig for slik internkontroll som den finner nødvendig for å kunne utarbeide et årsregnskap som ikke inneholder vesentlig feilinformasjon, verken som følge av misligheter eller utilsiktede feil.

Ved utarbeidelsen av årsregnskapet må ledelsen ta standpunkt til selskapets evne til fortsatt drift og opplyse om forhold av betydning for fortsatt drift. Forutsetningen om fortsatt drift skal legges til grunn for årsregnskapet så lenge det ikke er sannsynlig at virksomheten vil bli avvirket.

Revisors oppgaver og plikter ved revisjonen av årsregnskapet

Vårt mål er å oppnå betryggende sikkerhet for at årsregnskapet som helhet ikke inneholder vesentlig feilinformasjon, verken som følge av misligheter eller utilsiktede feil, og å avgi en revisjonsberetning som inneholder vår konklusjon. Betryggende sikkerhet er en høy grad av sikkerhet, men ingen garanti for at en revisjon utført i samsvar med lov, forskrift og god revisjonsskikk i Norge, herunder ISA-ene, alltid vil avdekke vesentlig feilinformasjon som eksisterer. Feilinformasjon kan oppstå som følge av misligheter eller utilsiktede feil. Feilinformasjon blir vurdert som vesentlig dersom den enkeltvis eller samlet med rimelighet kan forventes å påvirke økonomiske beslutninger som brukerne foretar basert på årsregnskapet.

For videre beskrivelse av revisors oppgaver og plikter vises det til:
<https://revisorforeningen.no/revisjonsberetninger>

Uttalelse om andre lovmessige krav

Konklusjon om registrering og dokumentasjon

Basert på vår revisjon av årsregnskapet som beskrevet ovenfor, og kontrollhandlinger vi har funnet nødvendig i henhold til internasjonal standard for attestasjonsoppdrag (ISAE) 3000 «Attestasjonsoppdrag som ikke er revisjon eller forenklet revisorkontroll av historisk finansiell informasjon», mener vi at ledelsen har oppfylt sin plikt til å sørge for ordentlig og oversiktlig registrering og dokumentasjon av selskapets regnskapsopplysninger i samsvar med lov og god bokføringsskikk i Norge.

BDO AS

Anders Bjerke
statsautorisert revisor
(elektronisk signert)



PENNEO

Signaturene i dette dokumentet er juridisk bindende. Dokument signert med "Penneo"™ - sikker digital signatur.
De signerende parter sin identitet er registrert, og er listet nedenfor.

"Med min signatur bekrefter jeg alle datoer og innholdet i dette dokument."

Anders Bjerke

Partner

På vegne av: BDO AS

Serienummer: 9578-5999-4-969713

IP: 188.95.xxx.xxx

2021-04-23 06:26:07Z



Anders Bjerke

Statsautorisert revisor

På vegne av: BDO AS

Serienummer: 9578-5999-4-969713

IP: 188.95.xxx.xxx

2021-04-23 06:26:07Z



Penneo Dokumentnøkkel: F69Z-1QNB-E-TMIVH-BSCP8-I71JU-ACPJ3

Dokumentet er signert digitalt, med **Penneo.com**. Alle digitale signatur-data i dokumentet er sikret og validert av den datamaskin-utregnede hash-verdien av det opprinnelige dokument. Dokumentet er låst og tids-stemplet med et sertifikat fra en betrodd tredjepart. All kryptografisk bevis er integrert i denne PDF, for fremtidig validering (hvis nødvendig).

Hvordan bekrefter at dette dokumentet er originalen?

Dokumentet er beskyttet av ett Adobe CDS sertifikat. Når du åpner dokumentet i

Adobe Reader, skal du kunne se at dokumentet er sertifisert av **Penneo e-signature service <penneo@penneo.com>**. Dette garanterer at innholdet i dokumentet ikke har blitt endret.

Det er lett å kontrollere de kryptografiske beviser som er lokalisert inne i dokumentet, med Penneo validator - <https://penneo.com/validate>



 Legally signed by
Astrid Aarhus Byrknes
29.03.2021

 Legally signed by
Lars Gaute Jøssang
29.03.2021

 Legally signed by
Magnus Mjelstad
29.03.2021

 Legally signed by
Frode Bøthun
29.03.2021

 Legally signed by
Jarle Arvid Aase
31.03.2021

 Legally signed by
Jon Olav Økland
01.04.2021

Årsregnskap

Sygna vgs AS

2020



RESULTAT

Sygna vgs AS

	Note	2020	2019
Driftsinntekter og driftskostnader			
Salgsinntekt, internatdrift	8	7 022 715	7 755 451
Skolepenger m v	8	3 460 716	3 305 826
Offentlige tilskudd	8,9	22 063 630	22 476 134
Leieinntekter	8	1 134 872	1 099 827
Annen driftsinntekt	8	1 139 452	824 240
SUM DRIFTSINNEKTER	8,9	34 821 385	35 461 477
Varekostnad		1 095 611	1 454 980
Lønnskostnad	6, 12	25 066 167	27 624 901
Avskrivning av varige driftsmidler	2	2 607 660	2 136 492
Annen driftskostnad	6	5 220 706	6 060 691
SUM DRIFTSKOSTNADER	2,6,12,13	33 990 145	37 277 064
DRIFTSRESULTAT		831 240	-1 815 587
Finnansinntekter og kostnader			
Annen renteinntekt		8 678	49 238
Rentekostnad lån		-2 248	-16 157
Annen rentekostnad		-656 972	-501 256
RESULTAT AV FINANSPOSTER		-650 543	-468 176
ÅRSRESULTAT		180 698	-2 283 762
Overføringer			
Overføringer tilskuddsberettiget egenkapital		-1 068 383	-2 617 247
Overføringer ikke tilskuddsberettiget egenkapital		1 252 553	326 367
Overføringer ikke tilskuddsberettiget egenkapital med binding		-3 472	7 118
Sum overført	10	180 698	-2 283 762



Balanse

Sygna vgs AS

EIENDELER	Note	2020	2019
<u>Anleggsmidler</u>			
Varige driftsmidler			
Tomter, bygninger og annen fast eiendom		20 993 995	25 040 497
Transportmidler, inventar, maskiner		3 992 967	1 989 294
SUM VARIGE DRIFTSMIDLER	2	24 986 962	27 029 792
Finansielle anleggsmidler			
Pensjonsmidler	12	-	31 566
Sum finansielle anleggsmidler		-	31 566
SUM ANLEGGSMIDLER		24 986 962	27 061 358
<u>Omløpsmidler</u>			
Fordringer			
Kundefordringer		870 607	670 303
Andre fordringer		1 775 959	1 503 026
Sum fordringer		2 646 566	2 173 329
Bankinnskudd og kontanter	7	1 383 414	1 193 741
SUM OMLØPSMIDLER		4 029 981	3 367 070
<u>SUM EIENDELER</u>		<u>29 016 942</u>	<u>30 428 428</u>



Balanse

Sygna vgs AS

<u>Egenkapital</u>	Note	2020	2019
Aksjekapital	11	100 000	100 000
Overkurs		4 000	4 000
Innskutt egenkapital	10	104 000	104 000
Opptjent egenkapital			
Annen egenkapital		4 185 462	4 001 292
Egenkapital med eksternt pålagte bindinger		265 330	268 802
Sum opptjent egenkapital	10	4 450 792	4 270 095
Sum egenkapital		4 554 792	4 374 095
<u>Gjeld</u>			
Pensjonsforpliktelse			
Pensjonsforpliktelse	12	57 473	-
Langsiktig gjeld			
Gjeld til kredittinstitusjoner	3,4	14 010 672	160 585
Øvrig langsiktig gjeld	3	251 139	250 229
Sum langsiktig gjeld		14 319 284	410 815
Kortsiktig gjeld			
Gjeld til kredittinstitusjoner	4	4 106 702	16 993 410
Leverandørgjeld		1 180 893	3 422 070
Leverandørgjeld til foretak i samme konsern	5	37 388	62 994
Skyldig offentlige avgifter	7	1 511 413	1 566 716
Annen kortsiktig gjeld		3 306 470	3 598 328
Sum Kortsiktig gjeld		10 142 866	25 643 519
Sum Gjeld		24 462 150	26 054 333
<u>SUM EGENKAPITAL OG GJELD</u>		<u>29 016 942</u>	<u>30 428 428</u>

22.03.2021
Styret for Sygna vgs AS

Lars Gaute Jøssang
Styreleder

Astrid Aarhus Byrknes
Nestleder

Jarle Arvid Aase
Styremedlem

Magnus Mjelstad
Styremedlem

Jon Olav Økland
Styremedlem

Frode Bøthun
Rektor



Syгна vgs AS

NOTER TIL ÅRSREGNSKAPET FOR 2020

Syгна vgs AS er en del av konsernregnskapet til Norsk Luthersk Misjonssamband. Kopi av konsernregnskapet kan utleveres ved henvendelse til Norsk Luthersk Misjonssamband

Note	1	Regnskapsprinsipper
		Årsregnskapet er satt opp i samsvar med regnskapsloven, norsk regnskapsstandard og friskoleloven, herunder økonomiforskriften til friskoleloven. Regnskapsprinsipper for små foretak følges. Følgende regnskapsprinsipper er anvendt: <ul style="list-style-type: none">- Salgsinntekter resultatføres i hht oppjenningsprinsippet, når varen er levert eller tjenesten utført.- Driftskostnader bokføres når de påløper.- Eiendeler bestemt til varig eie eller bruk er klassifisert som anleggsmidler. Andre eiendeler er klassifisert som omløpsmidler. Fordringer som skal tilbakebetales innen ett år er klassifisert som omløpsmidler. Gjeld som blir tilbakebetalt innen ett år klassifiseres som kortsiktig gjeld.- Omløpsmidler vurderes til laveste av anskaffelseskostnad og virkelig verdi.- Anleggsmidler er vurdert til anskaffelseskost. Anleggsmidler med begrenset økonomisk levetid avskrives.- Langsiktig og kortsiktig gjeld er balanseført til nominelt beløp på etableringstidspunktet.- Kundefordringer er oppført til pålydende etter avsetning til tap. Andre fordringer er oppført til pålydende.- Undervisningsinstitusjon organisert som aksjeselskap som ikke har erverv til formål er etter skatteloven § 2-32 1. ledd fritatt for skatteplikt. Skolen driver ikke annen virksomhet som medfører skatteplikt.

Note	2	Driftsmidler					
		Bygg*	Maskin / Inventar*	Biler	IKT-utstyr/bøker	Tomt*	Sum
		51 040 871	5 372 218	1 576 088	3 994 088	1 720 961	63 704 226
		210 563	20 077		329 480	66 078	626 197
		-15 035	-46 332				-61 367
		-3 421 516	2 471 543			949 972	0
		47 814 884	7 817 507	1 576 088	4 323 567	2 737 011	64 269 056
		29 557 899	4 737 373	1 254 071	3 732 751		39 282 095
		18 256 984	3 080 134	322 017	590 816	2 737 011	24 986 962
		1 836 565	454 107	68 044	248 945		2 607 660
		2 - 10%	5 - 33%	10 - 33%	20 - 33%		
		Økonomisk levetid	10 - 50 år	3 - 20 år	3 - 10 år	3 - 5 år	
		Avskrivningsplan	Lineær	Lineær	Lineær	Lineær	
		* Da anskaffelseskostnaden ikke er kjent, er det brukt bokført verdi pr.31.12.08 For driftsmidler som er anskaffet etter denne dato er det brukt anskaffelseskostnad.					

Note	3	Langsiktig gjeld		
		Gjeld som forfaller mer enn 5 år etter regnskapsårets slutt		
		2020	2019	
		Gjeld til private	251 139	250 229
		Lån Sparebanken Sør	11 697 784	
		Det foreligger ikke nedbetalingsplan på private lån, saldo pr. 31.12 er derfor lagt inn i denne noten.		



Note	4	Pantstillelser og garanti mv.	
Gjeld som er sikret ved pant og lignende		2020	
Gjeld til kredittinstitusjoner		18 117 374	
Sum		18 117 374	

Gjeld til kredittinstitusjoner er sikret ved pant gjennom NLM sin eiendomsmasse.

Note	5	Mellomværende med selskap i samme konsern mv			
		Kundefordringer		Leverandørgjeld	
		2020	2019	2020	2019
Foretak i samme konsern		-	3 444	37 388	62 994
Sum		-	3 444	37 388	62 994

Note	6	Lønnskostnader, antall ansatte, godtgjørelse mv	
Lønnskostnader består av følgende poster		2020	2019
Lønninger		20 445 835	22 612 490
Arbeidsgiveravgift		2 242 203	2 664 887
Pensjonskostnader		2 211 613	2 154 048
Andre personalkostnader		166 517	193 477
Sum lønnskostnader		25 066 167	27 624 901
Gjennomsnittlig antall årsverk		39,5	43

	Daglig leder	Styre
Lønn	719 251	-
Pensjonsutgifter	77 801	-

Det har ikke vært gitt særskilte vederlag eller avtaler til ledende personer eller styre i løpet av 2019. Institusjonen har ikke gitt lån eller stilt sikkerhet til fordel for ledende personer eller styret.

	2020
Godtgjørelse til revisor	
Lovpålagt revisjon	41 610
Andre attestasjonstjenester	30 225
Sum	71 835

Note	7	Bundne midler	
Bundne midler pr 31.12.		832 602	
Skyldig skattetrekk pr 31.12. utgjorde		850 269	

En korrigering ble gjort i mars 2021 på en ansatts lønn for 2020, oppstått differanse i skyldig skattetrekk på kr 17.667 ble betalt inn til Skatteetaten i mars 2021.



Note	8	Driftsinntekter	
		2020	2019
Salgsinntekter slått sammen			
Internatdrift		7 022 715	7 755 451
Skolepenger m.v.		3 460 716	3 305 826
Offentlige tilskudd		22 063 630	22 476 134
Leieinntekter		1 134 872	1 099 827
Gaver, kollekter mv		1 110 531	778 057
Andre driftsinntekter		28 921	46 182
Sum driftsinntekter		34 821 385	35 461 477
Skolepenger består av følgende			
		Sats	Sum
Vår			
1ST, 2ST, 3ST		9 500	378 000
1KDA, 2KDA, 3KDA		10 000	142 500
3PÅ		10 000	190 000
1HO, 2BU, 2HA		10 750	328 000
1ID, 2ID, 3ID		10 750	461 250
Diverse korrigeringer/krediteringer			8 095
sum elever vår			1 507 845
Høst			
1ST, 2ST, 3ST		9 750	351 500
1KDA, 2KDA, 3KDA		10 250	156 000
3PÅ		10 000	218 500
1HO, 2HA		11 050	369 250
1ID, 2ID, 3ID		11 300	496 800
Diverse korrigeringer/krediteringer			(16 408)
sum elever høst			1 575 642
Sum skolepenger fra elever			3 083 487
Innmeldingspenger elever			188 000
Salg undervisningsmaterieell			3 985
Salg skoleturer/ekskursjoner			60
Salg annet vedr. skoledrift			185 184
Sum skolepenger m.v.			3 460 716

Skolen opererer ikke med søskenmoderasjon. Oversikten ovenfor tar utgangspunkt i antall elever i de forskjellige klassene (og satsene) på en gitt måned midt i halvåret. Forflytninger, elever som starter/slutter gir litt forskyvninger i inntekten som vises på egen linje. Kr 1.000 av årssatsen på skolepenger kreves inn på forskudd som innmeldingspenger, her er også inntektsført innbetalinger fra kunder som likevel ikke begynner på skolen.



Note	9	Offentlige og private tilskudd		
		Formål	2020	2019
Bidragstyret				
Utdanningsdirektoratet		Tilskudd etter friskoleloven	18 124 438	18 135 092
Utdanningsdirektoratet		Kapitaltilskudd	263 172	291 017
Utdanningsdirektoratet		Videreutdanning for lærere	464 520	311 468
Sogn og Fj. Fylkeskom.		Tilskudd til språklige minoriteter	225 306	425 600
Fylker		Tilskudd til spesialundervisning	2 733 522	3 293 895
Stortinget		Reisetilskudd		19 062
Utdanningsdirektoratet		Tilskudd merutgifter ifbm covid-19	181 558	
Utdanningsdirektoratet		Tiltak mot sårbare barn	30 417	
Utdanningsdirektoratet		Læreplaner/læremidler	40 697	
Sum tilskudd			22 063 630	22 476 134

Note	10	Egenkapital					
		Overkurs	Aksje- kapital	EK med bindinger	Ikke tilskudds- berettiget EK	Tilskudds- berettiget EK	Sum egenkapital
Pr. 01.01		4 000	100 000	268 802	30 335 658	(26 334 366)	4 374 095
Årets resultat				(3 472)	1 252 553	(1 068 383)	180 698
Egenkapital pr 31.12.		4 000	100 000	265 330	31 588 211	(27 402 750)	4 554 792

Egenkapital med bindinger er gaver gitt fra rusen som skal benyttes til bestemte formål.

Det gjøres oppmerksom på at regnskapet ikke reflekterer fullstendighet i akkumulerte merverdier som har sitt opphav i tilleggsvirksomhet/gaver/frivillig innsats) jf. § 9-2

Spesifisering av overskudd

		Resultat	i % av inntektsgrunnlag
Sum Driftsinntekter	34 821 385		
Fratrekk gaver	1 110 531		
Totalt inntektsgrunnlag	33 710 854		
Avd. 1 - Skole		-1 068 383	-3,17 % (tilsk.ber.)
Avd. 2 - Internat		-1 088 755	-3,23 %
Avd. 3 - Drift/eiendom		1 115 388	3,31 %
Avd. 4 - Tjenesteboliger		25 366	0,08 %
Avd. 5 - Utleie klasserom		56 500	0,17 %
Avd. 6 - Gaver		1 110 531	3,29 %
Avd. 7 - Salg til andre		30 051	0,09 %
Sum		180 698	0,45 %

Likviditet: balansen viser negativ arbeidskapital på kr 6.112.885, da kortsiktig gjeld er større enn omløpsmidler. Til gjengjeld er det en ubenyttet ramme på kassakreditt pr 31.12.20 på kr 5.893.297.

Note	11	Aksjonær		
		Aksjekapital	Antall aksjer	Pålydende pr aksje
Selskapets aksjekapital pr 31.12		100 000	1 000	100

Selskapets aksjonærer er:	Eierandel	Verv i selskapet
Norsk Luthersk Misjonssamband (NLM)	100	Ingen

Selskapet eier ikke egne aksjer.



Note	12	Pensjonskostnader, midler og forpliktelser	
<p>SPK: 33 arbeidstakere har pensjonsavtale hos Statens Pensjonskasse. Pensjonsordningen gjennom Statens pensjonskasse (SPK) er en ytelsesbasert flerforetaksordning. I utgangspunktet skulle foretak/organisasjoner som er en del av en ytelsesbasert ordning regnskapsføre sine pensjonsforpliktelser, pensjonsmidler og pensjonskostnad. Imidlertid er denne ordningen spesiell ved at det er en bruttobudsjettert ordning hvor beregnet og faktisk innbetalt premie gjennom et år utgjør faktisk regnskapsført kostnad. Det beregnes ikke en forpliktelse spesifisert for hvert foretak i ordningen, men for et fellesskap som sådan og hvor hvert fellesskap utgjør en definert del av en bransje, f.eks kan et fellesskap være private grunnskoler, mens et annet fellesskap kan være private videregående skoler. Det innebærer at det er et aggregert aktuarielt oppgjør og et større uttak ett år vil eksempelvis kunne justeres gjennom kommende års innbetaling/kostnad. Dette gir en type årlig løpende avregning, uten det defineres pensjonsmidler eller pensjonsforpliktelser for et bestemt foretak eller organisasjon som en del av et fellesskap i ordningen.</p> <p>DNB: 18 arbeidstakere har pensjonsavtale hos DNB (del av NLM-ordningen). Ordningen hos DNB er en innskuddspensjonsordning med virkning fra 1.1.2009. Men pensjonister, uførepensjonister og ansatte som gikk av med pensjon innen kort tid etter virkning av ny ordning står fremdeles i den ytelsesbaserte ordningen.</p> <p>Spesifisering av ytelseordning i DNB:</p>			
Spesifisering netto pensjonskostnad		2020	2019
Nåverdi av årets pensjonsopptjening			
Rentekostnad av pensjonsforpliktelsen		33 424	33 578
Administrasjonskostnader		12 272	8 670
Avkastning på pensjonsmidler		(39 408)	(41 715)
Resultatført aktuarielt tap/(gevinst)		127 137	114 218
Periodisert arbeidsgiveravgift		887	75
Netto pensjonskostnad		134 312	114 826
Økonomiske forutsetninger for beregning av pensjonsforpliktelsen		2020	2019
Diskonteringsrente		1,70%	2,30%
Forventet årlig avkastning på pensjonsmidler		2,70%	3,80%
Årlig forventet lønnsvekst		2,25%	2,25%
Årlig forventet G - regulering		2,00%	2,00%
Årlig forventet regulering av pensjoner under utbetaling		1,20%	1,20%
Pensjonsforpliktelse		2020	2019
Påløpte pensjonsforpliktelser (DBO)		1 697 586	1 469 816
Pensjonsmidler (til markedsverdi)		1 058 052	1 039 957
Påløpte pensjonsforpliktelser (DBO) ekskl. AGA		(639 534)	(429 859)
Arbeidsgiveravgift		(90 174)	(60 610)
Påløpte pensjonsforpliktelser inkl. AGA		(729 708)	(490 469)
Ikke resultatført virkning av estimatavvik		672 235	522 034
Netto balanseført pensjonsmidler inkl. aga		-57 473	31 565
Antall personer omfattes av ordningen		2020	2019
Pensjonister		4	4
Total		4	4

Ordningene tilfredsstiller lovens krav til obligatorisk tjenestepensjon.



Note	13	Annen virksomhet / Fellesutgifter / Interne transaksjoner
Skolen driver annen virksomhet enn etter friskoleloven § 2 - 2 første ledd andre og tredje punktum (internat og utleie av tjenestebolig). Regnskapet er delt i avdelingene; 1 - Skole, 2 - Internat, 3. Drift og Eiendom, 4 - Tjenesteboliger, 5 - Utleie skolelokaler, 6 - Gaver og 7 - Servering og salg til andre enn elever. Avdeling 3 gjelder drift av eiendom og maskiner/utstyr som benyttes til skole og internat (mva-kompensasjonsberettiget virksomhet). Intern leiekostnad blir belastet avdeling 1 og 2 og inntektsføres på avdeling 3.		
Felleskostnader er fordelt ved bruk av følgende fordelingsnøkler.		
Fordelingsnøkkel	Nummer	Fordeling
Elevbetaling	10	30 % avd. 1, 70 % avd. 2
Areal 1 og 2	20	40 % avd. 1, 60 % avd. 2
Omsetning 1, 2 og 4	21	71 % avd. 1, 26 % avd. 2, 3 % avd. 4
Fordeling bankgebyr	25	73 % avd. 1, 27 % avd. 2
Fordelingsnøkler nr 21 og 25 er beregnet ut ifra tidligere årsregnskap. Nr 10 er brukt til fordeling av kostnader knyttet til elevbetaling Nr 20 er til fordeling av kostnader som bare vedkommer avdeling 1 og 2. Nr 21 er brukt til fordeling av kostnader som gjelder regnskap og revisjon Nr 25 er brukt til fordeling av bankgebyrer Andre kostnader som skal fordeles blir fortløpende fordelt etter bruk.		

Note	14	Transaksjoner med nærstående parter
Spesifikasjon av handel med eiere til skolen eller deres nærstående.		
Nærstående part	Type transaksjon	Beløp 2020
Lyngmo Ungdomssenter	Mat/overnatting	27 830
Tryggheim Skular AS	Dele kostnad programvare, premie konkurranse	4 037
Lundeneset VGS	Markedsføring	37 388
VAH Maskinhold	Innkjøp rørdeler	3 420
Norsk Luthersk Misjonssamband	Tjenester og bistand ifbm skoleutvikling, kurs	42 300
Norsk Luthersk Misjonssamband	Bladet Utsyn	8 700
NLM Hamar Misjonsforsamling	Overnatting	6 000
NLM Ung	Besøk av Vision-team	15 000
Norsk Luthersk Misjonssamband	Pensjonskostnader DNB administrert av NLM	336 340

Beløp på transaksjoner med nærstående parter er sum fakturert inkl. mva. Dette gjelder forretningsmessige transaksjoner.