



ÅRSREGNSKAPET FOR REGNSKAPSÅRET 2017 - GENERELL INFORMASJON

Enheten

Organisasjonsnummer: 950 939 923
Organisasjonsform: Aksjeselskap
Foretaksnavn: KJELDSTAD TRELAST AS
Forretningsadresse: Selbuvegen 1241
7580 SELBU

Regnskapsår

Årsregnskapets periode: 01.01.2017 - 31.12.2017

Konsern

Morselskap i konsern: Nei

Regnskapsregler

Regler for små foretak benyttet: Nei
Benyttet ved utarbeidelsen av årsregnskapet til selskapet: Regnskapslovens alminnelige regler

Årsregnskapet fastsatt av kompetent organ

Bekreftet av representant for selskapet: Gjermund Strand
Dato for fastsettelse av årsregnskapet: 25.04.2018

Grunnlag for avgivelse

År 2017: Årsregnskapet er elektronisk innlevert
År 2016: Tall er hentet fra elektronisk innlevert årsregnskap fra 2017

Det er ikke krav til at årsregnskapet m.v. som sendes til Regnskapsregisteret er undertegnet. Kontrollen på at dette er utført ligger hos revisor/enhetens øverste organ. Sikkerheten ivaretas ved at innsender har rolle/rettighet for innsending av årsregnskapet via Altinn, og ved at det bekreftes at årsregnskapet er fastsatt av kompetent organ.

Brønnøysundregistrene, 02.11.2020



Resultatregnskap

Beløp i: NOK	Note	2017	2016
RESULTATREGNSKAP			
Inntekter			
Salgsinntekt	2	326 521 649	309 865 058
Annen driftsinntekt	2	1 094 206	41 308 195
Sum inntekter		327 615 855	351 173 253
Kostnader			
Varekostnad		184 908 713	167 421 484
Lønnskostnad	3	68 204 854	65 859 939
Avskrivning på varige driftsmidler og immaterielle eiendeler	4	16 071 598	10 950 693
Nedskrivning av varige driftsmidler og immaterielle eiendeler	4		1 767 440
Annen driftskostnad	3	42 939 600	47 922 347
Sum kostnader		312 124 765	293 921 903
Driftsresultat		15 491 090	57 251 350
Finansinntekter og finanskostnader			
Annen renteinntekt		63 202	92 405
Annen finansinntekt		541 120	1 825 800
Sum finansinntekter		604 322	1 918 205
Rentekostnad til foretak i samme konsern		1 445 884	1 396 510
Annen rentekostnad		108 361	293 040
Annen finanskostnad		581 017	732 247
Sum finanskostnader		2 135 262	2 421 797
Netto finans		-1 530 940	-503 592
Ordinært resultat før skattekostnad		13 960 150	56 747 758
Skattekostnad på ordinært resultat	10	3 155 127	13 919 006
Ordinært resultat etter skattekostnad		10 805 023	42 828 752
Årsresultat		10 805 023	42 828 752
Overføringer og disponeringer			
Konsernbidrag		47 416 000	34 425 000



Resultatregnskap

Beløp i: NOK	Note	2017	2016
Udekket tap		-36 610 978	8 403 753
Sum overføringer og disponeringer		10 805 022	42 828 753



Balanse

Beløp i: NOK	Note	2017	2016
BALANSE - EIENDELER			
Anleggsmidler			
Immaterielle eiendeler			
Sum immaterielle eiendeler		0	0
Varige driftsmidler			
Tomter, bygninger og annen fast eiendom		35 434 538	27 780 279
Maskiner og anlegg		49 750 648	56 424 499
Driftsløsøre, inventar, verktøy, kontormaskiner og lignende		2 413 734	148 796
Sum varige driftsmidler	4	87 598 920	84 353 574
Finansielle anleggsmidler			
Andre fordringer		3 555	24 939
Sum finansielle anleggsmidler		3 555	24 939
Sum anleggsmidler		87 602 475	84 378 513
Omløpsmidler			
Varer			
Varer	5	50 349 478	49 352 250
Sum varer		50 349 478	49 352 250
Fordringer			
Kundefordringer	9	18 587 689	17 186 944
Andre fordringer		1 239 516	1 231 430
Konsernfordringer	9	28 226 000	26 400 000
Sum fordringer		48 053 205	44 818 374
Investeringer			
Sum investeringer		0	0
Bankinnskudd, kontanter og lignende			
Bankinnskudd, kontanter og lignende	11	28 291 696	28 240 803
Sum bankinnskudd, kontanter og lignende		28 291 696	28 240 803
Sum omløpsmidler		126 694 379	122 411 427



Balanse

Beløp i: NOK	Note	2017	2016
SUM EIENDELER		214 296 854	206 789 940
BALANSE - EGENKAPITAL OG GJELD			
Egenkapital			
Innskutt egenkapital			
Selskapskapital	6,7	20 000 000	20 000 000
Overkurs	7	48 275 861	48 275 861
Annen innskutt egenkapital		0	0
Sum innskutt egenkapital		68 275 861	68 275 861
Opptjent egenkapital			
Udekket tap	7	13 008 572	329 994
Sum opptjent egenkapital		-13 008 572	-329 994
Sum egenkapital		55 267 289	67 945 867
Gjeld			
Langsiktig gjeld			
Utsatt skatt	10	4 568 479	6 449 042
Sum avsetninger for forpliktelser		4 568 479	6 449 042
Annen langsiktig gjeld			
Øvrig langsiktig gjeld	9,11	56 000 000	63 000 000
Sum annen langsiktig gjeld		56 000 000	63 000 000
Sum langsiktig gjeld		60 568 479	69 449 042
Kortsiktig gjeld			
Gjeld til kredittinstitusjoner	11	4 765 209	630 540
Leverandørgjeld	9	25 404 712	18 960 363
Betalbar skatt	10	5 290	10 842
Skyldige offentlige avgifter		4 920 571	6 606 406
Kortsiktig konserngjeld	9	56 740 000	37 100 000
Annen kortsiktig gjeld		6 625 305	6 086 881
Sum kortsiktig gjeld		98 461 087	69 395 032



Balanse

Beløp i: NOK	Note	2017	2016
Sum gjeld		159 029 566	138 844 074
SUM EGENKAPITAL OG GJELD		214 296 855	206 789 941



Kjeldstad Trøelast AS

Årsberetning 2017

Virksomhetens art/beliggenhet

Kjeldstad Trøelast AS er en produsent av trøelast inkludert interiør- og eksteriørprodukter av tre. I tillegg omfatter store deler av virksomheten videreføring av trøelast, med hovedvekt på produksjon av produkter til ferdighus- og entreprenørbransjen, samt limtre-produksjon av bjelker og stendere.

Produksjon foregår i selskapets lokaler i Selbu, Støren og Levanger. Salgsarbeid blir utført med egne ressurser fra hovedkontoret i Selbu. Selskapets forretningsvirksomhet er rettet både mot nasjonalt og internasjonalt marked.

Eierforhold

Selskapet er 100 % eid av Kjeldstad Holding AS.

Forretningsåret 2017

Trøelastmarkedet innenlands utviklet seg positivt blant annet som følge av en gunstig valutakursutvikling, men innenlandsk konkurranse er fortsatt meget sterk. Eksportmarkedet var relativt godt i store deler av året.

Bedriftens årsresultat etter skatt ble på kr 10,8 mill. Arbeidet med forbedringstiltak både på markeds-/produksiden og på produksjonssiden er videreført fra tidligere år. Fortsatte produkt- og produktivetsforbedringer er avgjørende for å beholde konkurranseevnen.

Fortsatt drift

Årsregnskapet er avlagt under forutsetning om fortsatt drift. Egenkapitalen er ved årsskiftet på 55 mill. (25,8 %).

Arbeidsmiljø

Sykefraværet har i 2017 vært på 9,0 %, dvs. en økning fra 2016 (8,5 %). Erfaringene med å være IA-bedrift er positive. Bedriften har hatt noen skader som har medført fravær og disse er håndtert i henhold til bedriftens godkjente prosedyrer. Arbeidsmiljøet anses å være godt.

Likestilling / diskriminering

Bedriften har ved utgangen av året 135 ansatte, derav 5 kvinner. I bedriftens styre er det 3 menn og 1 kvinne. Målsettingen for ledelsen er å innfri samfunnets forventninger til kjønns-fordeling på sikt. Selskapet har som policy at arbeid av lik verdi skal gi lik lønn.

Bedriften har en ansatt med nedsatt funksjonsevne, og vil i den grad det er mulig søke å tilpasse arbeidsforholdene slik at personer med nedsatt funksjonsevne kan ta arbeid i bedriften. Bedriften har en rekrutterings- og personalpolicy som skal sikre like muligheter og rettigheter og hindre diskriminering på grunn av etnisitet, nasjonal opprinnelse, avstamning, hudfarge, språk, religion og livssyn.

Ytre miljø

Bedriftens miljøpolitikk er nedfelt i bedriftens internkontroll. Bedriften har svært små utslipp og er lite forurensende i forhold til det ytre miljø.

Forsknings- og utviklingsaktiviteter

Det foregår en stadig utvikling av produkter, maskiner og produksjonsprosesser ved bedriften. Bedriften er engasjert blant annet i "Arena Skog – skognæringa i Trøndelag, Treteknisk Institutt og NTNU WOOD.



Finansiell risiko

Selskapet er utsatt for kredittrisiko, renterisiko og valutarisiko i den ordinære forretningsvirksomheten. Det arbeides bevisst for å ha en akseptabel risiko innenfor disse områder. Terminkontrakter benyttes delvis for å redusere valutarisiko både på selskapets import og eksport. Nye kunder blir kredittvurdert før inngåelse av salgskontrakter, eksisterende kunder følges opp systematisk.

Årsregnskapet

Etter styrets oppfatning gir det fremlagte årsregnskap med årsberetning en rettvise oversikt over utviklingen og resultatet av selskapets virksomhet og stilling. Det er ikke inntrådt forhold etter regnskapsårets utløp som er av betydning for bedømmelsen av selskapets stilling og resultat.

Fremtidig utvikling

Ved inngangen av året 2018 opplever vi god etterspørsel etter våre produkter. Det har så langt vært en vinter med gode driftsforhold i skogbruket. Bedriften har gjennom 2017 redusert sine lagre av både tømmer og trelast.

Det er avtalt en tømmerpris som er høyere enn på samme tid forrige år.

Det arbeides kontinuerlig med forbedringer av produksjonsteknologi. Dette for å forbedre leveransene ytterligere, samt redusere avvik knyttet til leveringsspesifikasjoner.

Disponering av årets resultat


Styret foreslår at årets overskudd på kr 10.805.022,- disponeres slik:

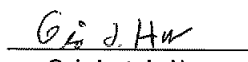
Avsatt til konsernbidrag	47.416.000,-
Overført til udekket tap	-36.610.978,-
Sum overføringer og disponeringer	10.805.022,-

Selbu den, 31.12.2017/25.04.2018


Berit Krøgstadholm
styremedlem


Gisle Tronstad
styrets leder


Gjermund Strand
styremedlem


Geir Jostein Hov
styremedlem


Rolf Solberg
adm. direktør



Resultatregnskap

Kjeldstad Trelast AS

	Note	2017	2016
Salgsinntekter	2	326 521 649	309 865 058
Andre driftsinntekter	2	1 094 206	41 308 195
Sum driftsinntekter		327 615 855	351 173 253
Varekostnad		184 908 713	167 421 484
Lønnskostnad	3	68 204 854	65 859 939
Avskrivning varige driftsmidler	4	16 071 598	10 950 693
Nedskrivning av varige driftsmidler	4	0	1 767 440
Annen driftskostnad	3	42 939 600	47 922 347
Sum driftskostnad		312 124 765	293 921 902
Driftsresultat		15 491 090	57 251 351
Annen renteinntekt		63 202	92 405
Annen finansinntekt		541 120	1 825 800
Sum finansinntekter		604 322	1 918 205
Rentekostnad til foretak i samme konsern		1 445 884	1 396 510
Annen rentekostnad		108 361	293 040
Annen finanskostnad		581 017	732 247
Sum finanskostnader		2 135 262	2 421 797
Sum netto finansposter		-1 530 941	-503 592
Ordinært resultat før skattekostnad		13 960 149	56 747 759
Skattekostnad på ordinært resultat	10	3 155 127	13 919 006
Ordinært resultat		10 805 022	42 828 753
Årsresultat		10 805 022	42 828 753
Avsatt til konsernbidrag		47 416 000	34 425 000
Overført til udekket tap		-36 610 978	8 403 753
Sum disponert		10 805 022	42 828 753



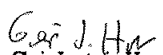
Balanse

Kjeldstad Trelast AS

	Note	2017	2016
Eiendeler			
Anleggsmidler			
Immaterielle eiendeler			
Varige driftsmidler			
Tomter, bygninger og annen fast eiendom		35 434 538	27 780 279
Maskiner og anlegg		49 750 648	56 424 499
Driftsløsøre, inventar, verktøy o.l.		2 413 734	148 796
Sum varige driftsmidler	4	87 598 920	84 353 574
Finansielle anleggsmidler			
Obligasjoner og andre fordringer		3 555	24 939
Sum finansielle anleggsmidler		3 555	24 939
Sum anleggsmidler		87 602 475	84 378 513
Omløpsmidler			
Varer	5	50 349 478	49 352 250
Fordringer			
Kundefordringer	9	18 587 689	17 186 944
Kortsiktige konsernfordringer	9	28 226 000	26 400 000
Andre fordringer		1 239 516	1 231 430
Sum fordringer		48 053 205	44 818 374
Investeringer			
Bankinnskudd, kontanter o.l.	11	28 291 696	28 240 803
Sum omløpsmidler		126 694 380	122 411 427
Sum eiendeler		214 296 855	206 789 941

**Balanse****Kjeldstad Trelast AS**

	Note	2017	2016
Egenkapital og gjeld			
Egenkapital			
Innskutt egenkapital			
Selskapskapital	6,7	20 000 000	20 000 000
Overkurs	7	48 275 861	48 275 861
Sum innskutt egenkapital		68 275 861	68 275 861
Opptjent egenkapital			
Udekket tap	7	-13 008 572	-329 994
Sum opptjent egenkapital		-13 008 572	-329 994
Sum egenkapital		55 267 289	67 945 866
Gjeld			
Avsetning for forpliktelser			
Utsatt skatt	10	4 568 479	6 449 042
Sum avsetninger for forpliktelser		4 568 479	6 449 042
Annen langsiktig gjeld			
Øvrig langsiktig gjeld	9,11	56 000 000	63 000 000
Sum annen langsiktig gjeld		56 000 000	63 000 000
Sum langsiktig gjeld		60 568 479	69 449 042
Kortsiktig gjeld			
Gjeld til kredittinstitusjoner	11	4 765 209	630 540
Leverandørgjeld	9	25 404 712	18 960 363
Betalbar skatt	10	5 290	10 842
Skyldige offentlige avgifter		4 920 571	6 606 406
Kortsiktig konserngjeld	9	56 740 000	37 100 000
Annen kortsiktig gjeld		6 625 305	6 086 881
Sum kortsiktig gjeld		98 461 087	69 395 032
Sum gjeld		159 029 566	138 844 074
Sum egenkapital og gjeld		214 296 855	206 789 940

Selbu, 31.12.2017 / 25.04.2018
Styret for Kjeldstad Trelast AS
Gisle Tronstad
Styreleder
Gjermund Strand
Styremedlem
Berit Krogstadholm
Styremedlem
Geir Jostein Hov
Styremedlem
Rolf Solberg
Daglig leder



Kjeldstad Trelast AS

Noter til regnskapet 2017

Note 1 Regnskapsprinsipper

Årsregnskapet er satt opp i samsvar med regnskapsloven av 1998. Regnskapsprinsippene beskrives nedenfor.

Hovedregel for vurdering og klassifisering av eiendeler og gjeld

Eiendeler bestemt til varig eie eller bruk er klassifisert som anleggsmidler. Andre eiendeler er klassifisert som omløpsmidler. Fordringer som skal tilbakebetales innen et år er klassifisert som omløpsmidler. Ved klassifisering av kortsiktig og langsiktig gjeld er tilsvarende kriterier lagt til grunn.

Anleggsmidler vurderes til anskaffelseskost, men nedskrives til virkelig verdi når verdifallet forventes ikke å være forbigående. Anleggsmidler med begrenset økonomisk levetid avskrives planmessig. Langsiktig lån balanseføres til nominelt mottatt beløp på etableringstidspunktet.

Omløpsmidler vurderes til laveste av anskaffelseskost og virkelig verdi. Kortsiktig gjeld balanseføres til nominelt mottatt beløp på etableringstidspunktet. Kortsiktig gjeld oppskrives ikke til virkelig verdi som følge av renteendring.

Enkelte poster er vurdert etter andre prinsipper og redegjøres for nedenfor.

Inntekter

Inntekt regnskapsføres når den er opptjent, altså når både risiko og kontroll i hovedsak er overført til kunden. Dette vil normalt være tilfelle når varen er levert til kunden. Inntektene regnskapsføres med verdien av vederlaget på transaksjonstidspunktet.

Valuta

Pengeposter i utenlandsk valuta omregnes til balansedagens kurs. Fordringer og gjeld som er sikret med valutaterminkontrakter er vurdert til terminkurs, med unntak av renteelementer som blir periodisert og klassifisert som renteinntekter/-kostnad.

Varer

Varer er vurdert til det laveste av anskaffelseskost og netto salgsværdi. For råvarer og varer i arbeid beregnes netto salgsværdi til salgsværdien av ferdig tilvirkede varer redusert for gjenværende tilvirkningskostnader og salgskostnader.

Fordringer

Kundefordringer og andre fordringer oppføres til pålydende etter fradrag for avsetning til forventet tap. Avsetning til tap gjøres på grunnlag av en individuell vurdering av de enkelte fordringer. I tillegg gjøres det for øvrige kundefordringer en uspesifisert avsetning for å dekke antatt tap.

Bankinnskudd, kontanter o.l.

Bankinnskudd, kontanter o.l. inkluderer kontanter, bankinnskudd og andre betalingsmidler med forfallsdato som er kortere enn tre måneder fra anskaffelse.

Pensjoner

Ved regnskapsføring av pensjon er lineær opptjeningsprofil og forventet sluttlønn som opptjeningsgrunnlag lagt til grunn. Estimatavik og effekt av endrede forutsetninger amortiseres over forventet gjenværende opptjeningsperiode i den grad de overstiger 10 % av den største av pensjonsforpliktelsen og pensjonsmidlene (korridor). Planendringer fordeles over gjenværende opptjeningsperiode. Arbeidsgiveravgift er inkludert i tallene.

Skatter

Skattekostnaden sammenstilles med regnskapsmessige resultat før skatt. Skatt knyttet til egenkapitaltransaksjoner, for eksempel konsernbidrag, føres mot egenkapitalen.

Skattekostnaden består av betalbar skatt (skatt på årets direkte skattepliktige inntekt) og endring i netto utsatt skatt. Skattekostnaden fordeles på ordinært resultat og resultat av ekstraordinære poster i henhold til skattegrunnlaget. Utsatt skatt og utsatt skattefordel er presentert netto i balansen.



Offentlige tilskudd

Innvesteringstilskudd er ført brutto i balansen og periodiseres over innvesteringens økonomiske levetid som driftsinntekt. Driftstilskudd periodiseres sammen med den inntekten det skal øke eller den kostnaden det skal redusere.

Garantier og servicearbeid

Det er gjort en avsetning for fremtidige garanti- og serviceytelser.

Note 2 Salgsinntekt

	2017	2016
Tall i 1000		
<u>Pr. geografisk marked:</u>		
Norge	298 780	278 478
Ekspor	27 742	31 387
Sum	326 522	309 865

Andre driftsinntekter

Som følge av en stor brann ved vår avdeling på Støren ble Tørrsoreingsverket totalskadd. Regnskapsmessig blir dette behandlet som realisasjon av driftsmidler. Regnskapsmessig ble dette klassifert i denne posten i 2016

Note 3 Lønnskostnad, antall ansatte, godtgjørelser, lån til ansatte mm.

Lønnskostnad	2017	2016
Lønn	55 422 305	52 850 186
Arbeidsgiveravgift	8 060 469	8 061 850
Pensjonskostnader	2 608 163	2 276 634
Andre ytelser	2 113 917	2 671 269
Sum	68 204 854	65 859 939

Gjennomsnittlig antall ansatte	135	135
--------------------------------	-----	-----

Ytelser til ledende personer	Daglig leder	Styret
Lønn og annen godtgjørelse	1 074 000	20 000

Revisor

Godtgjørelse til Deloitte AS og samarbeidene selskaper fordeler seg slik

	2017	2016
Lovpålagt revisjon	132 500	187 000
Andre attestasjonsjenester	6 900	4 800



Note 4 Varige driftsmidler

	Tomter og bygg	Maskiner og anlegg	Driftsløsøre og inventar
Anskaffelseskost 1.1.2017	39 243 632	161 965 520	519 953
Tilgang kjøpte driftsmidler	11 337 712	4 972 550	3 006 682
Tilgang egentilvirkede driftsmidler		0	0
Anlegg under utførelse		0	0
Avgang		0	0
Anskaffelseskost 31.12.2017	50 581 344	166 938 070	3 526 635
- herav bal.f. lånekost.egentilv. dr.midler		0	0
Oppskrevet før 1.1.2017		0	0
Akk.avskrivninger 31.12.2017	15 146 806	117 187 422	1 112 901
Netto akk.-/rev.nedskr. 31.12.2017		0	0
Avskr., nedskr. og rev. ned. 31.12	15 146 806	117 187 422	1 112 901
Bokført verdi pr. 31.12.2017	35 434 538	49 750 648	2 413 734
Årets avskrivninger	3 683 453	11 646 401	741 744
Årets nedskrivninger	0	0	0
Årets reverserte nedskrivninger	0	0	0
Økonomisk løvetid	10/7,5/5 år	10/7,5/5 år	10/7,5/5 år
Avskrivningsplan	Lineær	Lineær	Lineær
Årlig leie av ikke bal.f. dr.midler - husleie for anlegg på Levanger		1 260 125	
Bal.f. leieavtaler inkl. i ansk.kost		0	

Note 5 Varer

	2017	2016
Råvarer	9 370 320	5 899 754
Varer under tilvirkning		
Ferdigvarer	40 979 159	43 452 496
Sum	50 349 478	49 352 250

Note 6 Aksjekapital og aksjonærinformasjon

Aksjekapitalen i Kjeldstad Trelast AS pr. 31.12.2017 består av følgende aksjeklasser:

	Antall	Pålydende	Bokført
A-aksjer	5 000	4 000	20 000 000
Sum	5 000	4 000	20 000 000

Eierstruktur

Kjeldstad Holding AS, 7580 Selbu, er eneaksjonær i Kjeldstad Trelast AS

	A-aksjer	Sum	Eierandel	Stemmeandel
Kjeldstad Holding AS	5 000	5 000	100,00 %	100,00 %
Sum > 1% eierandel	5 000	5 000	100 %	100 %
Sum øvrige	0	0	0 %	0 %
Totalt antall aksjer	5 000	5 000	100 %	100 %



Note 7 Egenkapital

Kjeldstad Trelast AS	Aksje- kapital	Egne aksjer	Overkurs- fond	Vurderings- forskjeller	Udekket tap
Egenkapital 31. desember 2016	20 000 000	0	48 275 861	0	-329 994
Egenkapital 1. januar 2017	20 000 000	0	48 275 861	0	-329 994
<u>Årets endring i egenkapital:</u>					
Årets resultat	0	0	0	0	10 805 022
Mottatt konsernbidrag	0	0	0	0	23 932 400
Avgitt konsernbidrag	0	0	0	0	-47 416 000
Egenkapital 31. desember 2017	20 000 000	0	48 275 861	0	-13 006 572

Note 8 Pensjon

Obligatorisk tjenstepensjon (OTP)

Foretaket er pliktig til å ha tjenstepensjonsordning etter lov om obligatorisk tjenstepensjon. Foretaket har etablert en pensjonsordning som oppfylder kravene etter denne loven.

Note 9 Mellomværende med selskap i samme konsern m.v.

	Kundefordringer		Andre fordringer	
	2017	2016	2017	2016
Foretak i samme konsern	5 602 732	4 381 412	28 226 000	26 400 000
Tilknyttet selskap	0	0	0	0
Felles kontrollert virksomhet	0	0	0	0
Sum	5 602 732	4 381 412	28 226 000	26 400 000

	Leverandørgjeld		Annen kortsiktig gjeld	
	2017	2016	2017	2016
Foretak i samme konsern	6 613 754	1 831 647	56 740 000	37 100 000
Tilknyttet selskap	0	0	0	0
Felles kontrollert virksomhet	0	0	0	0
Sum	6 613 754	1 831 647	56 740 000	37 100 000

	Langsiktig gjeld	
	2017	2016
Gjeld til morselskap	56 000 000	63 000 000
Foretak i samme konsern	0	0
Sum	0	0

Finansielle coventants:

Kjeldstad Trelast AS er via Kjeldstad Holding konsern underlagt covenantskrav fra SpareBank 1 SMN og Selbu Sparebank ifbm. sin konsernfinansiering. Kravene er oppfylt pr 31.12.2017.



Transaksjoner med nærstående

(Beløp i hele tusen)	2017		2016		Selskapsforhold
Omsetning	Salg til	Kjøp fra	Salg til	Kjøp fra	
InnTre Holding AS	-	950	-	-	Eier av Kimtek AS
Inntre AS	14 679	28 512	5 659	19 130	Datter av Inntre Holding AS
Støren Treindustri AS	42 381	2 858	44 716	3 908	Søster
Kjeldstad Holding AS	-	23 397	1 394	9 993	Mor
Byggmakker Gipling AS	320	353	308	295	Eid 33 % av Ligna AS
Sum	57 381	56 070	52 077	33 326	

(Beløp i hele tusen)	2017		2016		Selskapsforhold
Fordringer/gjeld	Fordring	Gjeld	Fordring	Gjeld	
Inntre Holding AS	-	1 126	-	-	Mor
InnTre AS	10 427	12 014	24 644	25 495	Datter av Inntre Holding AS
InnTre Eiendom AS	2 400	2 400	390	390	Datter av Inntre Holding AS
InnTre Energi AS	4 700	4 700	1 430	1 430	Datterdatter av Inntre Holding AS
InnTre Energi Steinkjer AS	1 790	1 790	460	460	Datterdatter av Inntre Holding AS
Kjeldstad Holding AS	-	27 405	104	214	Mor
Støren Treindustri AS	14 512	13 875	3 754	242	Søster
Byggmakker Gipling AS	169	170	-	78	Eid 33 % av Ligna AS
Sum	33 998	63 480	30 782	28 309	

Transaksjonene mellom selskapene består i ordinært kjøp og salg av varer og tjenester.

Note 10 Skattekostnad

Årets skattekostnad fremkommer slik:	2017	2016
Betalbar skatt	9 329 290	-6 589 158
Skattevirkning av konsernbidrag	-9 324 000	6 600 000
Betalbar skatt i balansen	5 290	10 842
Betalbar skatt	9 329 290	10 518 664
Utsatt skatt	-5 975 534	3 669 165
Virkning av endring i skatteregler	-198 629	-268 823
Årets skattekostnad	3 155 127	13 919 006
Herav henført til ekstraordinært resultat	0	0
Skattekostnad ordinært resultat	3 155 127	13 919 006
Utsatt skatt på prinsippendringer tatt mot egenk.	0	0

Avstemming fra nominell til faktisk skattesats:	2017	2016
Resultat før skatt	13 960 149	56 747 759
Forventet inntektsskatt etter nominell skattesats (24%)	3 350 436	14 186 940
Ikke fradragsberettigede kostnader	3 320	890
Virkning av endrede skatteregler	-198 629	-268 823
Skattekostnad	3 155 127	13 919 006
Effektiv skattesats	22,6 %	24,5 %



Spesifikasjon av skatteeffekten av midlertidige forskjeller og underskudd til framføring:

	2017		2016	
	Fordel	Forpliktelse	Fordel	Forpliktelse
Anleggsmidler	0	20 134 264	0	27 137 877
Omløpsmidler	296 557	0	298 422	0
Gjeld	0	0	0	0
Gevinst og tapskonto	0	25 244	0	31 555
Pensjonsforpliktelser	0	0	0	0
Underskudd til framføring	0	0	0	0
Sum	296 557	20 159 508	298 422	27 169 432
Ikke balanseført utsatt skattefordel	0		0	
Brutto utsatt skattefordel/-skatt	296 557	20 159 508	298 422	27 169 432
Netto utsatt fordel/skatt i balansen	23 %	4 568 479	24 %	6 449 042

Note 11 Pantstillelser og konsernkonto

Konsernet har avtale om konsernkonto i SMN1. Netto innestående er negativ for konsernet pr. 31.12.2017. Varelager, driftsmidler og fordringer er stilt som sikkerhet for eventuell kreditt på konsernkontoen for riktig oppfyllelse av konsernets låneavtaler.

Bundne skattetrekksmidler er innsatt på egen skattetrekkskonto. Saldo på denne konto består av inntrukne skattetrekksmidler og dekker derfor den til enhver tids skyldige beløp.

Det er stilt garanti for tømmerleveranser og transportløyve.

Bokført gjeld som er sikret ved pant o.l.:	2017	2016
Gjeld til kredittinstitusjoner	4 765 209	630 540
Øvrig langsiktig gjeld	56 000 000	63 000 000
Sum	60 765 209	63 630 540

Bokført verdi av pantsatte eiendeler	2017	2016
Varige driftsmidler	87 598 920	84 353 574
Varer	50 349 478	49 352 250
Kundefordringer	18 587 689	17 186 944
Sum	156 536 087	150 892 768



Kjeldstad Trelast AS

Kontantstrømoppstilling

	2017	2016
KONTANTSTRØMMER FRA OPERASJONELLE AKTIVITETER:		
Ordinært resultat før skattekostnad	13 960 149	56 747 759
Periodens betalte skatt	-10 842	0
Ordinære avskrivninger	16 071 598	10 950 693
Nedskrivninger varige driftsmidler	0	1 767 440
Pensjonskostnad uten kontanteffekt	0	0
Tap/gevinst ved salg av anleggsmidler	0	-16 197 000
Poster klassifisert som investerings- eller finansieringsaktiviteter	21 384	21 384
Endring i varer	-997 228	16 978 854
Endring i kundefordringer	-1 400 745	451 644
Endring i leverandørgjeld	6 444 349	3 079 459
Endringer i konsernmellomværender	0	0
Endring i andre omløpsmidler og andre gjeldsposter	-1 155 497	1 775 078
Netto kontantstrømmer fra operasjonelle aktiviteter	<u>32 933 168</u>	<u>75 575 311</u>
KONTANTSTRØMMER FRA INVESTERINGSAKTIVITETER:		
Innbetalinger ved salg av varige driftsmidler	0	16 197 000
Utbetalinger ved kjøp av varige driftsmidler	-19 316 944	-24 165 534
Netto kontantstrøm fra investeringsaktiviteter	<u>-19 316 944</u>	<u>-7 968 534</u>
KONTANTSTRØMMER FRA FINANSIERINGSAKTIVITETER:		
Utbetalinger ved nedbetaling av langsiktig gjeld	-7 000 000	-4 000 000
Netto endring i kassekreditt	4 134 669	-37 835 260
Innbetaling av konsernbidrag	0	0
Utbetaling av konsernbidrag	-10 700 000	0
Netto kontantstrøm fra finansieringsaktiviteter	<u>-13 565 331</u>	<u>-41 835 260</u>
Effekt av valutakursendringer på bankinnskudd, kontanter og lignende	<u>0</u>	<u>0</u>
Netto endring i bankinnskudd, kontanter og lignende	50 893	25 771 517
Beholdning av bankinnskudd, kontanter og lignende pr. 01.01.	28 240 803	2 469 286
Beholdning av bankinnskudd, kontanter og lignende pr. 31.12.	<u>28 291 696</u>	<u>26 240 803</u>



Deloitte AS
Bomvegen 3
NO-7725 Steinkjer
Norway

Tel: +47 73 87 69 00
www.deloitte.no

Til generalforsamlingen i Kjeldstad Trelast AS

UAVHENGIG REVISORS BERETNING

Uttalelse om revisjonen av årsregnskapet

Konklusjon

Vi har revidert Kjeldstad Trelast AS' årsregnskap som viser et overskudd på kr 10 805 022. Årsregnskapet består av balanse per 31. desember 2017, resultatregnskap for regnskapsåret avsluttet per denne datoen og noter til årsregnskapet, herunder et sammendrag av viktige regnskapsprinsipper.

Etter vår mening er det medfølgende årsregnskapet avgitt i samsvar med lov og forskrifter og gir et rettviseende bilde av selskapets finansielle stilling per 31. desember 2017, og av dets resultater for regnskapsåret avsluttet per denne datoen i samsvar med regnskapslovens regler og god regnskapsskikk i Norge.

Grunnlag for konklusjonen

Vi har gjennomført revisjonen i samsvar med lov, forskrift og god revisjonsskikk i Norge, herunder de internasjonale revisjonsstandardene International Standards on Auditing (ISA-ene). Våre oppgaver og plikter i henhold til disse standardene er beskrevet i Revisors oppgaver og plikter ved revisjon av årsregnskapet. Vi er uavhengige av selskapet slik det kreves i lov og forskrift, og har overholdt våre øvrige etiske forpliktelser i samsvar med disse kravene. Etter vår oppfatning er innhentet revisjonsbevis tilstrekkelig og hensiktsmessig som grunnlag for vår konklusjon.

Øvrig informasjon

Ledelsen er ansvarlig for øvrig informasjon. Øvrig informasjon består av årsberetningen, men inkluderer ikke årsregnskapet og revisjonsberetningen.

Vår uttalelse om revisjonen av årsregnskapet dekker ikke øvrig informasjon, og vi attesterer ikke den øvrige informasjonen.

I forbindelse med revisjonen av årsregnskapet er det vår oppgave å lese øvrig informasjon med det formål å vurdere hvorvidt det foreligger vesentlig inkonsistens mellom øvrig informasjon og årsregnskapet, kunnskap vi har opparbeidet oss under revisjonen, eller hvorvidt den tilsynelatende inneholder vesentlig feilinformasjon.

Dersom vi konkluderer med at den øvrige informasjonen inneholder vesentlig feilinformasjon er vi pålagt å rapportere det. Vi har ingenting å rapportere i så henseende.

Styrets og daglig leders ansvar for årsregnskapet

Styret og daglig leder (ledelsen) er ansvarlig for å utarbeide årsregnskapet i samsvar med lov og forskrifter, herunder for at det gir et rettviseende bilde i samsvar med regnskapslovens regler og god regnskapsskikk i Norge. Ledelsen er også ansvarlig for slik intern kontroll som den finner nødvendig for



å kunne utarbeide et årsregnskap som ikke inneholder vesentlig feilinformasjon, verken som følge av misligheter eller utilsiktede feil.

Ved utarbeidelsen av årsregnskapet må ledelsen ta standpunkt til selskapets evne til fortsatt drift og opplyse om forhold av betydning for fortsatt drift. Forutsetningen om fortsatt drift skal legges til grunn for årsregnskapet så lenge det ikke er sannsynlig at virksomheten vil bli avviklet.

Revisors oppgaver og plikter ved revisjonen av årsregnskapet

Vårt mål med revisjonen er å oppnå betryggende sikkerhet for at årsregnskapet som helhet ikke inneholder vesentlig feilinformasjon, verken som følge av misligheter eller utilsiktede feil, og å avgi en revisjonsberetning som inneholder vår konklusjon. Betryggende sikkerhet er en høy grad av sikkerhet, men ingen garanti for at en revisjon utført i samsvar med lov, forskrift og god revisjonsskikk i Norge, herunder ISA-ene, alltid vil avdekke vesentlig feilinformasjon som eksisterer. Feilinformasjon kan oppstå som følge av misligheter eller utilsiktede feil. Feilinformasjon blir vurdert som vesentlig dersom den enkeltvis eller samlet med rimelighet kan forventes å påvirke økonomiske beslutninger som brukerne foretar basert på årsregnskapet.

Som del av en revisjon i samsvar med lov, forskrift og god revisjonsskikk i Norge, herunder ISA-ene, utøver vi profesjonelt skjønn og utviser profesjonell skepsis gjennom hele revisjonen. I tillegg:

- Identifiserer og anslår vi risikoen for vesentlig feilinformasjon i regnskapet, enten det skyldes misligheter eller utilsiktede feil. Vi utformer og gjennomfører revisjonshandlinger for å håndtere slike risikoer, og innhenter revisjonsbevis som er tilstrekkelig og hensiktsmessig som grunnlag for vår konklusjon. Risikoen for at vesentlig feilinformasjon som følge av misligheter ikke blir avdekket, er høyere enn for feilinformasjon som skyldes utilsiktede feil, siden misligheter kan innebære samarbeid, forfalskning, bevisste utelatelser, uriktige fremstillinger eller overstyring av intern kontroll.
- Opparbeider vi oss en forståelse av den interne kontroll som er relevant for revisjonen, for å utforme revisjonshandlinger som er hensiktsmessige etter omstendighetene, men ikke for å gi uttrykk for en mening om effektiviteten av selskapets interne kontroll.
- Evaluerer vi om de anvendte regnskapsprinsippene er hensiktsmessige og om regnskapsestimatene og tilhørende noteopplysninger utarbeidet av ledelsen er rimelige.
- Konkluderer vi på hensiktsmessigheten av ledelsens bruk av fortsatt drift-forutsetningen ved avleggelsen av regnskapet, basert på innhentede revisjonsbevis, og hvorvidt det foreligger vesentlig usikkerhet knyttet til hendelser eller forhold som kan skape tvil av betydning om selskapets evne til fortsatt drift. Dersom vi konkluderer med at det eksisterer vesentlig usikkerhet, kreves det at vi i revisjonsberetningen henleder oppmerksomheten på tilleggsopplysningene i regnskapet, eller, dersom slike tilleggsopplysninger ikke er tilstrekkelige, at vi modifiserer vår konklusjon om årsregnskapet og årsberetningen. Våre konklusjoner er basert på revisjonsbevis innhentet inntil datoen for revisjonsberetningen. Etterfølgende hendelser eller forhold kan imidlertid medføre at selskapet ikke fortsetter driften.
- Evaluerer vi den samlede presentasjonen, strukturen og innholdet, inkludert tilleggsopplysningene, og hvorvidt årsregnskapet representerer de underliggende transaksjonene og hendelsene på en måte som gir et rettviseende bilde.

Vi kommuniserer med dem som har overordnet ansvar for styring og kontroll blant annet om det planlagte omfanget av revisjonen og til hvilken tid revisjonsarbeidet skal utføres. Vi utveksler også informasjon om forhold av betydning som vi har avdekket i løpet av revisjonen, herunder om eventuelle svakheter av betydning i den interne kontrollen.



Deloitte

side 3

Uttalelse om øvrige lovmessige krav

Konklusjon om årsberetningen

Basert på vår revisjon av årsregnskapet som beskrevet ovenfor, mener vi at opplysningene i årsberetningen om årsregnskapet, forutsetningen om fortsatt drift og forslaget til anvendelse av overskuddet er konsistente med årsregnskapet og i samsvar med lov og forskrifter.

Konklusjon om registrering og dokumentasjon

Basert på vår revisjon av årsregnskapet som beskrevet ovenfor, og kontrollhandlinger vi har funnet nødvendig i henhold til internasjonal standard for attestasjonsoppdrag (ISAE) 3000 «Attestasjonsoppdrag som ikke er revisjon eller forenklet revisorkontroll av historisk finansiell informasjon», mener vi at ledelsen har oppfylt sin plikt til å sørge for ordentlig og oversiktlig registrering og dokumentasjon av selskapets regnskapsopplysninger i samsvar med lov og god bokføringskikk i Norge.

Steinkjer 25. mai 2018
Deloitte AS


Jon Eskil Søfli
statsautorisert revisor