



ÅRSREGNSKAPET FOR REGNSKAPSÅRET 2024 - GENERELL INFORMASJON

Enheten

Organisasjonsnummer: 913 825 608
Organisasjonsform: Aksjeselskap
Foretaksnavn: LETH SANDVIK AS
Forretningsadresse: Kveldstuvegen 32
9013 TROMSØ

Regnskapsår

Årsregnskapets periode: 01.01.2024 - 31.12.2024

Konsern

Morselskap i konsern: Nei

Regnskapsregler

Regler for små foretak benyttet: Ja
Benyttet ved utarbeidelsen av årsregnskapet til selskapet: Regnskapslovens alminnelige regler

Årsregnskapet fastsatt av kompetent organ

Bekreftet av representant for selskapet: Kristin Grethe Leth Sandvik
Dato for fastsettelse av årsregnskapet: 03.04.2025

Grunnlag for avgivelse

År 2024: Årsregnskapet er elektronisk innlevert
År 2023: Tall er hentet fra elektronisk innlevert årsregnskap fra 2024

Det er ikke krav til at årsregnskapet m.v. som sendes til Regnskapsregisteret er undertegnet. Kontrollen på at dette er utført ligger hos revisor/enhetens øverste organ. Sikkerheten ivaretas ved at innsender har rolle/rettighet for innsending av årsregnskapet via Altinn, og ved at det bekreftes at årsregnskapet er fastsatt av kompetent organ.

Brønnøysundregistrene, 13.04.2026



Resultatregnskap

Beløp i: NOK	Note	2024	2023
RESULTATREGNSKAP			
Inntekter			
Salgsinntekt		3 028 158	2 770 557
Annen driftsinntekt		930 694	74 750
Sum inntekter		3 958 852	2 845 307
Kostnader			
Lønnskostnad	1, 2	1 448 828	1 459 367
Avskrivning på varige driftsmidler og immaterielle eiendeler	3	16 892	55 336
Annen driftskostnad		480 460	275 645
Sum kostnader		1 946 179	1 790 348
Driftsresultat		2 012 673	1 054 959
Finansinntekter og finanskostnader			
Annen renteinntekt		5 898	245
Annen finansinntekt		-5 891	1 774
Sum finansinntekter		7	2 019
Annen rentekostnad		26 002	88 897
Sum finanskostnader		26 002	88 897
Netto finans		-25 995	-86 878
Resultat før skattekostnad		1 986 678	968 080
Skattekostnad	4, 5	423 533	220 318
Årsresultat		1 563 145	747 762
Overføringer og disponeringer			
Tilleggsutbytte		100 000	140 000
Annen egenkapital		1 463 145	607 762
Sum overføringer og disponeringer		1 563 145	747 762



Balanse

Beløp i: NOK	Note	2024	2023
BALANSE - EIENDELER			
Anleggsmidler			
Immaterielle eiendeler			
Sum immaterielle eiendeler		0	0
Varige driftsmidler			
Tomter, bygninger og annen fast eiendom	3	0	4 020 820
Driftsløsøre, inventar, verktøy, kontormaskiner, ol.	3	5 368	22 260
Sum varige driftsmidler		5 368	4 043 080
Finansielle anleggsmidler			
Investeringer i aksjer og andeler	6	361 320	550 800
Sum finansielle anleggsmidler		361 320	550 800
Sum anleggsmidler		366 689	4 593 880
Omløpsmidler			
Varer			
Fordringer			
Kundefordringer		224 772	127 078
Andre kortsiktige fordringer		151 738	932
Sum fordringer		376 510	128 010
Investeringer			
Andre finansielle instrumenter	7	5 228 078	773 078
Sum investeringer		5 228 078	773 078
Bankinnskudd, kontanter og lignende			
Bankinnskudd, kontanter og lignende	8	1 127 088	1 340 100
Sum bankinnskudd, kontanter og lignende		1 127 088	1 340 100
Sum omløpsmidler		6 731 675	2 241 187
SUM EIENDELER		7 098 364	6 835 067



Balanse

Beløp i: NOK	Note	2024	2023
BALANSE - EGENKAPITAL OG GJELD			
Egenkapital			
Innskutt egenkapital			
Aksjekapital	9, 10	30 000	30 000
Sum innskutt egenkapital		30 000	30 000
Opptjent egenkapital			
Annen egenkapital	10	6 416 342	4 953 197
Sum opptjent egenkapital		6 416 342	4 953 197
Sum egenkapital		6 446 342	4 983 197
Gjeld			
Langsiktig gjeld			
Utsatt skatt		149 310	0
Sum avsetninger for forpliktelser		149 310	0
Annen langsiktig gjeld			
Gjeld til kredittinstitusjoner		0	1 280 371
Sum annen langsiktig gjeld		0	1 280 371
Sum langsiktig gjeld		149 310	1 280 371
Kortsiktig gjeld			
Leverandørgjeld		181	1 154
Betalbar skatt	4, 5	274 223	220 318
Skyldige offentlige avgifter		72 768	206 971
Annen kortsiktig gjeld	11	155 540	143 056
Sum kortsiktig gjeld		502 712	571 499
Sum gjeld		652 022	1 851 870
SUM EGENKAPITAL OG GJELD		7 098 364	6 835 067



Brønnøysundregistrene

ÅRSREGNSKAP FOR REGNSKAPSÅRET 2024 - GENERELL INFORMASJON

Journalnummer: 2025 372614

Enheten

Organisasjonsnummer: 913 825 608
Organisasjonsform: Aksjeselskap
Foretaksnavn: LETH SANDVIK AS
Forretningsadresse: Kveldstuvegen 32
9013 TROMSØ

Regnskapsår

Årsregnskapets periode: 01.01.2024 - 31.12.2024

Konsern

Morselskap i konsern: Nei

Regnskapsregler

Regler for små foretak benyttet: Ja
Benyttet ved utarbeidelsen av
årsregnskapet til selskapet: Regnskapslovens alminnelige regler

Årsregnskapet fastsatt av kompetent organ

Bekreftet av representant for selskapet: Kristin Grethe Leth Sandvik
Dato for fastsettelse av årsregnskapet: 03.04.2025

Revisjon

Selskapet har besluttet at årsregnskapet
ikke skal revideres: Ja
Årsregnskapet er utarbeidet av ekstern
autorisert regnskapsfører: Ja
Ekstern autorisert regnskapsfører har i
løpet av regnskapsåret bistått ved den
løpende regnskapsføringen eller utført
andre tjenester for selskapet enn å
utarbeide årsregnskapet: Ja

Grunnlag for avgivelse

År 2024: Årsregnskap er elektronisk innlevert.
År 2023: Tall er hentet fra elektronisk innlevert årsregnskap fra 2024.

Det er ikke krav til at årsregnskapet m.v. som sendes til Regnskapsregisteret er undertegnet. Kontrollen på at dette er utført ligger hos revisor/enhetens øverste organ. Sikkerheten ivaretas ved at innsender har rolle/rettighet for innsending av årsregnskapet via Altinn, og ved at det bekreftes at årsregnskapet er fastsatt av kompetent organ.

Brønnøysundregistrene, 10.04.2025

Brønnøysundregistrene
Postadresse: Postboks 900, 8910 Brønnøysund
Telefon: 75 00 75 00
E-post: firmapost@brreg.no Internett: www.brreg.no
Organisasjonsnummer: 974 760 673



Organisasjonsnr: 913 825 608
LETH SANDVIK AS

RESULTATREGNSKAP

Beløp i: NOK	Note	2024	2023
RESULTATREGNSKAP			
Inntekter			
Salgsinntekt		3 028 158	2 770 557
Annen driftsinntekt		930 694	74 750
Sum inntekter		3 958 852	2 845 307
Kostnader			
Lønnskostnad	1, 2	1 448 828	1 459 367
Avskrivning på varige driftsmidler og immaterielle eiendeler	3	16 892	55 336
Annen driftskostnad		480 460	275 645
Sum kostnader		1 946 179	1 790 348
Driftsresultat		2 012 673	1 054 959
Finansinntekter og finanskostnader			
Annen renteinntekt		5 898	245
Annen finansinntekt		-5 891	1 774
Sum finansinntekter		7	2 019
Annen rentekostnad		26 002	88 897
Sum finanskostnader		26 002	88 897
Netto finans		-25 995	-86 878
Resultat før skattekostnad		1 986 678	968 080
Skattekostnad	4, 5	423 533	220 318
Årsresultat		1 563 145	747 762
Overføringer og disponeringer			
Tilleggsutbytte		100 000	140 000
Annen egenkapital		1 463 145	607 762
Sum overføringer og disponeringer		1 563 145	747 762



Organisasjonsnr: 913 825 608
LETH SANDVIK AS

BALANSE

Beløp i: NOK	Note	2024	2023
BALANSE - EIENDELER			
Anleggsmidler			
Immaterielle eiendeler			
Sum immaterielle eiendeler		0	0
Varige driftsmidler			
Tomter, bygninger og annen fast eiendom	3	0	4 020 820
Driftsløsøre, inventar, verktøy, kontormaskiner, ol.	3	5 368	22 260
Sum varige driftsmidler		5 368	4 043 080
Finansielle anleggsmidler			
Investeringer i aksjer og andeler	6	361 320	550 800
Sum finansielle anleggsmidler		361 320	550 800
Sum anleggsmidler		366 689	4 593 880
Omløpsmidler			
Varer			
Fordringer			
Kundefordringer		224 772	127 078
Andre kortsiktige fordringer		151 738	932
Sum fordringer		376 510	128 010
Investeringer			
Andre finansielle instrumenter	7	5 228 078	773 078
Sum investeringer		5 228 078	773 078
Bankinnskudd, kontanter og lignende			
Bankinnskudd, kontanter og lignende	8	1 127 088	1 340 100
Sum bankinnskudd, kontanter og lignende		1 127 088	1 340 100
Sum omløpsmidler		6 731 675	2 241 187
SUM EIENDELER		7 098 364	6 835 067
BALANSE - EGENKAPITAL OG GJELD			



Egenkapital			
Innskutt egenkapital			
Aksjekapital	9, 10	30 000	30 000
Sum innskutt egenkapital		30 000	30 000
Opptjent egenkapital			
Annen egenkapital	10	6 416 342	4 953 197
Sum opptjent egenkapital		6 416 342	4 953 197
Sum egenkapital		6 446 342	4 983 197
Gjeld			
Langsiktig gjeld			
Utsatt skatt		149 310	0
Sum avsetninger for forpliktelser		149 310	0
Annen langsiktig gjeld			
Gjeld til kredittinstitusjoner		0	1 280 371
Sum annen langsiktig gjeld		0	1 280 371
Sum langsiktig gjeld		149 310	1 280 371
Kortsiktig gjeld			
Leverandørgjeld		181	1 154
Betalbar skatt	4, 5	274 223	220 318
Skyldige offentlige avgifter		72 768	206 971
Annen kortsiktig gjeld	11	155 540	143 056
Sum kortsiktig gjeld		502 712	571 499
Sum gjeld		652 022	1 851 870
SUM EGENKAPITAL OG GJELD		7 098 364	6 835 067



Organisasjonsnr: 913 825 608
LETH SANDVIK AS

NOTEOPPLYSNINGER - SELSKAP - alle poster oppgitt i hele tall

Note

Regnskapsprinsipper

Årsregnskapet er satt opp i samsvar med regnskapsloven og god regnskapsskikk for små foretak. Salgsinntekter Inntektsføring ved salg av varer skjer på leveringstidspunktet. Tjenester inntektsføres etter hvert som de leveres. Klassifisering og vurdering av balanseposter Anleggsmidler er eiendeler bestemt til varig eie eller bruk. Eiendeler som er knyttet til varekretsløpet er klassifisert som omløpsmidler. Fordringer klassifiseres som omløpsmidler hvis de forfaller til betaling innen ett år etter transaksjonsdagen. Tilsvarende klassifiseres gjeld som kortsiktig hvis gjelden forfaller til betaling innen ett år. Omløpsmidler vurderes til laveste av anskaffelseskost og virkelig verdi. Kortsiktig gjeld balanseføres til nominelt beløp på etableringstidspunktet. Anleggsmidler vurderes til anskaffelseskost. Varige anleggsmidler avskrives etter en fornuftig avskrivningsplan. Anleggsmidlene nedskrives til virkelig verdi ved verdifall som ikke forventes å være forbigående. Langsiktig gjeld med unntak av andre avsetninger balanseføres til nominelt beløp på etableringstidspunktet. Fordringer Kundefordringer og andre fordringer er oppført i balansen til pålydende etter fradrag for avsetning til forventet tap. Avsetning til tap gjøres på grunnlag av individuelle vurderinger av de enkelte fordringene. Varige driftsmidler Varige driftsmidler balanseføres og avskrives over driftsmidlenes levetid dersom de har antatt levetid over 3 år og har en kostpris som overstiger kr 30 000. Direkte vedlikehold av driftsmidler kostnadsføres løpende under driftskostnader, mens påkostninger eller forbedringer tillegges driftsmidlets kostpris og avskrives i takt med driftsmidlet. Forøvrig er følgende regnskapsprinsipper anvendt: FIFO-metoden for tilordning av anskaffelseskost for ombyttbare finansielle eiendeler, laveste verdis prinsipp for markedsbaserte finansielle omløpsmidler. Leieavtaler er ikke balanseført. Skatt Skattekostnaden i resultatregnskapet omfatter både periodens betalbare skatt og endring i utsatt skatt. Utsatt skatt er beregnet med 22% på grunnlag av de midlertidige forskjeller som eksisterer mellom regnskapsmessige og skattemessige verdier, samt skattemessig underskudd til fremføring ved utgangen av regnskapsåret. Skatteøkende og skattereduserende midlertidige forskjeller som reverserer eller kan reversere i samme periode er fastsatt og skattevirkningen er beregnet på nettogrunnlaget. Selskapet har ikke endret regnskapsprinsipp fra 2023 til 2024.

Note

2

Antall årsverk i regnskapsåret

1.00

Note

1

Spesifisering av resultatregnskapet

Lønnskostnader



<u>Lønn</u>	<u>Årets</u>	<u>Fjorårets</u>
	1216727.00	1216727.00
<u>Folketrygdavgift</u>	<u>Årets</u>	<u>Fjorårets</u>
	122265.00	127141.00
<u>Pensjonskostnader</u>	<u>Årets</u>	<u>Fjorårets</u>
	98826.00	97381.00
<u>Andre ytelser</u>	<u>Årets</u>	<u>Fjorårets</u>
	11009.00	18118.00
<u>Sum lønnskostnader</u>	<u>Årets</u>	<u>Fjorårets</u>
	1448828.00	1459367.00

Note

Ekstraordinære inntekter og kostnader

<u>Sum</u>	<u>Beløp</u>
------------	--------------

Note

3

Varige driftsmidler og immaterielle eiendeler

<u>Anskaffelseskost 01.01.</u>	<u>Varige driftsmidler</u>	<u>Immaterielle eiend.</u>
	4343627.00	0.00
<u>Avgang i året</u>	<u>Varige driftsmidler</u>	<u>Immaterielle eiend.</u>
	4297609.00	0.00
<u>Anskaffelseskost 31.12.</u>	<u>Varige driftsmidler</u>	<u>Immaterielle eiend.</u>
	46018.00	0.00
<u>Samlede av-/nedskrivn.</u>	<u>Varige driftsmidler</u>	<u>Immaterielle eiend.</u>
	40649.00	0.00
<u>Balanseført verdi 31.12.</u>	<u>Varige driftsmidler</u>	<u>Immaterielle eiend.</u>
	5368.00	0.00
<u>Årets av-/nedskrivn.</u>	<u>Varige driftsmidler</u>	<u>Immaterielle eiend.</u>
	16892.00	0.00

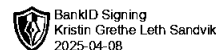
Anskaffelseskost - balanseførte lånekostnader, egentilvirkede anleggsmidler

Goodwill spesifisert for hvert enkelt virksomhetskjøp

Avskrivningsplan for goodwill som er lenger enn fem år - begrunnelse

Mer om varige driftsmidler/immaterielle eiendeler

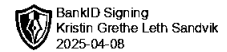
Konsernregnskap



Årsregnskap for
LETH SANDVIK AS
913825608
Regnskapsår
01.01.2024 - 31.12.2024



LETH SANDVIK AS
913 825 608

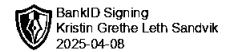


Resultatregnskap

	Note	2024	2023
Driftsinntekter			
Salgsinntekt		3 028 158	2 770 557
Annen driftsinntekt		930 694	74 750
Sum driftsinntekter		3 958 852	2 845 307
Driftskostnader			
Lønnskostnad	1, 2	-1 448 828	-1 459 367
Avskrivning på varige driftsmidler og immaterielle eiendeler	3	-16 892	-55 336
Annen driftskostnad		-480 460	-275 645
Sum driftskostnader		-1 946 179	-1 790 348
Driftsresultat		2 012 673	1 054 959
Finansinntekter			
Annen renteinntekt		5 898	245
Annen finansinntekt		-5 891	1 774
Sum finansinntekter		7	2 019
Finanskostnader			
Annen rentekostnad		-26 002	-88 897
Sum finanskostnader		-26 002	-88 897
Netto finans		-25 995	-86 878
Resultat før skattekostnad		1 986 678	968 080
Skattekostnad	4, 5	-423 533	-220 318
Årsresultat		1 563 145	747 762
Overføringer			
Tilleggsutbytte		100 000	140 000
Annen egenkapital		1 463 145	607 762
Sum overføringer		1 563 145	747 762



LETH SANDVIK AS
913 825 608

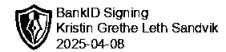


Balanse

	Note	31.12.2024	31.12.2023
EIENDELER			
Anleggsmidler			
Varige driftsmidler			
Tomter, bygninger og annen fast eiendom	3	0	4 020 820
Driftsløsøre, inventar, verktøy, kontormaskiner, ol.	3	5 368	22 260
Sum varige driftsmidler		5 368	4 043 080
Finansielle anleggsmidler			
Investeringer i aksjer og andeler	6	361 320	550 800
Sum finansielle anleggsmidler		361 320	550 800
Sum anleggsmidler		366 689	4 593 880
Omløpsmidler			
Fordringer			
Kundefordringer		224 772	127 078
Andre kortsiktige fordringer		151 738	932
Sum fordringer		376 510	128 010
Investeringer			
Andre finansielle instrumenter	7	5 228 078	773 078
Sum investeringer		5 228 078	773 078
Bankinnskudd, kontanter og lignende			
Bankinnskudd, kontanter og lignende	8	1 127 088	1 340 100
Sum bankinnskudd, kontanter og lignende		1 127 088	1 340 100
Sum omløpsmidler		6 731 675	2 241 187
SUM EIENDELER		7 098 364	6 835 067



LETH SANDVIK AS
913 825 608



Balanse

	Note	31.12.2024	31.12.2023
EGENKAPITAL OG GJELD			
Egenkapital			
Innskutt egenkapital			
Aksjekapital	9, 10	30 000	30 000
Sum innskutt egenkapital		30 000	30 000
Opptjent egenkapital			
Annen egenkapital	10	6 416 342	4 953 197
Sum opptjent egenkapital		6 416 342	4 953 197
Sum egenkapital		6 446 342	4 983 197
Gjeld			
Avsetning og forpliktelser			
Utsatt skatt		149 310	0
Sum avsetning for forpliktelser		149 310	0
Annen langsiktig gjeld			
Gjeld til kredittinstitusjoner		0	1 280 371
Sum annen langsiktig gjeld		0	1 280 371
Kortsiktig gjeld			
Leverandørgjeld		181	1 154
Betalbar skatt	4, 5	274 223	220 318
Skyldige offentlige avgifter		72 768	206 971
Annen kortsiktig gjeld	11	155 540	143 056
Sum kortsiktig gjeld		502 712	571 499
Sum gjeld		652 022	1 851 870
SUM EGENKAPITAL OG GJELD		7 098 364	6 835 067

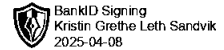
TROMSØ, 03.04.2025

Kristin Grethe Leth Sandvik
styrets leder / daglig leder

Knut Eivind Kjørstad
styremedlem



LETH SANDVIK AS
913 825 608



Noter

Regnskapsprinsipper

Årsregnskapet er satt opp i samsvar med regnskapsloven og god regnskapsskikk for små foretak.

Salgsinntekter

Inntektsføring ved salg av varer skjer på leveringstidspunktet. Tjenester inntektsføres etter hvert som de leveres.

Klassifisering og vurdering av balanseposter

Anleggsmidler er eiendeler bestemt til varig eie eller bruk. Eiendeler som er knyttet til varekretsløpet er klassifisert som omløpsmidler. Fordringer klassifiseres som omløpsmidler hvis de forfaller til betaling innen ett år etter transaksjonsdagen. Tilsvarende klassifiseres gjeld som kortsiktig hvis gjelden forfaller til betaling innen ett år.

Omløpsmidler vurderes til laveste av anskaffelseskost og virkelig verdi. Kortsiktig gjeld balanseføres til nominelt beløp på etableringstidspunktet. Anleggsmidler vurderes til anskaffelseskost. Varige anleggsmidler avskrives etter en fornuftig avskrivningsplan. Anleggsmidlene nedskrives til virkelig verdi ved verdifall som ikke forventes å være forbigående. Langsiktig gjeld med unntak av andre avsetninger balanseføres til nominelt beløp på etableringstidspunktet.

Fordringer

Kundefordringer og andre fordringer er oppført i balansen til pålydende etter fradrag for avsetning til forventet tap. Avsetning til tap gjøres på grunnlag av individuelle vurderinger av de enkelte fordringene.

Varige driftsmidler

Varige driftsmidler balanseføres og avskrives over driftsmidlenes levetid dersom de har antatt levetid over 3 år og har en kostpris som overstiger kr 30 000. Direkte vedlikehold av driftsmidler kostnadsføres løpende under driftskostnader, mens påkostninger eller forbedringer tillegges driftsmidlets kostpris og avskrives i takt med driftsmidlet.

Forøvrig er følgende regnskapsprinsipper anvendt:

FIFO-metoden for tilordning av anskaffelseskost for ombyttbare finansielle eiendeler, laveste verdis prinsipp for markedsbaserte finansielle omløpsmidler. Leieavtaler er ikke balanseført.

Skatt

Skattekostnaden i resultatregnskapet omfatter både periodens betalbare skatt og endring i utsatt skatt. Utsatt skatt er beregnet med 22% på grunnlag av de midlertidige forskjeller som eksisterer mellom regnskapsmessige og skattemessige verdier, samt skattemessig underskudd til fremføring ved utgangen av regnskapsåret. Skatteøkende og skattereduserende midlertidige forskjeller som reverserer eller kan reversere i samme periode er fastsatt og skattevirkningen er beregnet på nettogrunnlaget.

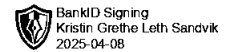
Selskapet har ikke endret regnskapsprinsipp fra 2023 til 2024.

Note 1 - Lønnskostnader

Spesifikasjon av lønnskostnader	2024	2023
Lønn	1 216 727	1 216 727
Arbeidsgiveravgift	122 265	127 141
Pensjonskostnader	98 826	97 381
Andre relaterte ytelser	11 009	18 118
Sum	1 448 828	1 459 367



LETH SANDVIK AS
913 825 608



Note 2 - Antall årsverk

Antall årsverk sysselsatt i regnskapsåret: 1

Note 3 - Varige driftsmidler og immaterielle eiendeler

	Varige driftsmidler
Anskaffelseskost 01.01.	4 343 627
Tilgang i året	0
Avgang i året	-4 297 609
Anskaffelseskost 31.12.	46 018
Samlede avskrivninger, nedskrivninger og reverseringer av nedskrivninger	-40 649
Balansført verdi per 31.12.	5 368
Avskrivninger, nedskrivninger og reverseringer av nedskrivninger i regnskapsåret	16 892

Note 4 - Spesifisering av skatt

Skattekostnad	2024	2023
Betalbar skatt på alminnelig inntekt	274 223	220 318
+/- Endringer i utsatt skatt/utsatt skattefordel	149 310	0
Skattekostnad	423 533	220 318
Skattepliktig inntekt		
Resultat før skatt	1 986 678	968 080
Permanente forskjeller	5 264	290
+/- Endring i midlertidige forskjeller	-745 474	33 073
Skattepliktig inntekt	1 246 468	1 001 444
Betalbar skatt i balansen		
Betalbar skatt på årets resultat	274 223	220 318
Betalbar skatt i balansen	274 223	220 318

Note 5 - Midlertidige forskjeller - utsatt skatt/skattefordel

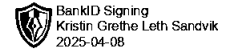
Utsatt skatt/utsatt skattefordel i balansen avsettes på grunnlag av forskjeller mellom regnskapsmessige og skattemessige verdier i henhold til norsk regnskapsstandard for skatt.

Midlertidige skatteøkende og skattereduserende forskjeller som kan utlignes er nettoført.

Midlertidige forskjeller knyttet til:	01.01.2024	31.12.2024	Endring
Anleggsmidler	-66 791	-65 873	-919
Gevinst- og tapskonto	0	744 555	-744 555
Netto forskjeller	-66 791	678 683	-745 474
Skattereduserende forskjeller som ikke kan utlignes	66 791	0	66 791
Sum midlertidige forskjeller som påvirker betalbar skatt	0	678 683	-678 683
Utsatt skatt 31.12.2024 basert på 22 %	0	149 310	-149 310



LETH SANDVIK AS
913 825 608



Note 6 - Investeringer i aksjer og andeler

Selskapet har aksjer i følgende selskap bokført til kostpris:

Selskap	Kostpris
Førde Etatbygg AS(400 aksjer)	361 320
Sum	361 320

Note 7 - Andre finansielle instrumenter

Selskapet har investert i følgende obligasjons- og pengemarkedsfond

Navn:	Kostpris
SEF Kraft Hoyrente B NOK	773 078
SEB PRIME SOLUTIONS KRAFT NORDIC	2 227 500
BONDS B	
SEF PRIME SOL KRAFT HOYRENTE D	2 227 500

Posten er vurdert til lavest verdi av anskaffelseskost og virkelig verdi/markedsverdi.

Note 8 - Bundne midler

Av selskapets bankinnskudd pr. 31.12 er kr. 94 000,- bundet til betaling av skattetrekk.

Note 9 - Aksjekapital

Aksjeklasse	Antall aksjer	Aksjenes pålydende	Bokført verdi
Ordinære	300	100	30 000

Aksjonærer	Antall aksjer	Eierandel %	Aksjeklasse
Kristin Grete Leth Sandvik	300	100,00	Ordinære

Note 10 - Egenkapital

	Aksjekapital	Opptjent egenkapital	Sum
Egenkapital 31.12.2023	30 000	4 953 197	4 983 197
Årsresultat	0	1 563 145	1 563 145
Tilleggsutbytte i løpet av året, basert på siste fastsatte regnskap	0	-100 000	-100 000
Egenkapital 31.12.2024	30 000	6 416 342	6 446 342

Note 11 - Mellomregning aksjonær

Selskapets har gjeld til selskapet aksjonær på kr. 25 177,- ved årets utgang.