



## ÅRSREGNSKAPET FOR REGNSKAPSÅRET 2021 - GENERELL INFORMASJON

### Enheten

Organisasjonsnummer: 937 729 111  
Organisasjonsform: Aksjeselskap  
Foretaksnavn: MEDISTIM NORGE AS  
Forretningsadresse: Økernveien 94  
0579 OSLO

### Regnskapsår

Årsregnskapets periode: 01.01.2021 - 31.12.2021

### Konsern

Morselskap i konsern: Ja  
Konsernregnskap lagt ved: Nei

### Regnskapsregler

Regler for små foretak benyttet: Nei  
Benyttet ved utarbeidelsen av årsregnskapet til selskapet: Regnskapslovens alminnelige regler

### Årsregnskapet fastsatt av kompetent organ

Bekreftet av representant for selskapet: Finn Mo  
Dato for fastsettelse av årsregnskapet: 24.02.2022

### Grunnlag for avgivelse

År 2021: Årsregnskapet er elektronisk innlevert  
År 2020: Tall er hentet fra elektronisk innlevert årsregnskap fra 2021

*Det er ikke krav til at årsregnskapet m.v. som sendes til Regnskapsregisteret er undertegnet. Kontrollen på at dette er utført ligger hos revisor/enhetens øverste organ. Sikkerheten ivaretas ved at innsender har rolle/rettighet for innsending av årsregnskapet via Altinn, og ved at det bekreftes at årsregnskapet er fastsatt av kompetent organ.*

Brønnøysundregistrene, 21.06.2023



## Resultatregnskap

| Beløp i: NOK   | Note | 2021              | 2020              |
|--|------|-------------------|-------------------|
| <b>RESULTATREGNSKAP</b>  |      |                   |                   |
| <b>Inntekter</b>   |      |                   |                   |
| Salgsinntekt   |      | 73 779 000        | 69 113 000        |
| Annen driftsinntekt  |      | 0                 | 0                 |
| <b>Sum inntekter</b>   |      | <b>73 779 000</b> | <b>69 113 000</b> |
| <b>Kostnader</b>   |      |                   |                   |
| Endring i beholdning av varer under tilvirkning og ferdig tilvirkede varer |      | 0                 | 0                 |
| Endring i beholdning av egentilvirkede anleggsmidler                       |      | 0                 | 0                 |
| Varekostnad  |      | 39 274 000        | 37 723 000        |
| Lønnskostnad   | 2/3  | 13 715 000        | 12 827 000        |
| Avskrivning på varige driftsmidler og immaterielle eiendeler               | 4    | 332 000           | 285 000           |
| Nedskrivning av varige driftsmidler og immaterielle eiendeler              |      | 0                 | 0                 |
| Annen driftskostnad  |      | 7 161 000         | 7 020 000         |
| <b>Sum kostnader</b>   |      | <b>60 482 000</b> | <b>57 855 000</b> |
| <b>Driftsresultat</b>  |      | <b>13 297 000</b> | <b>11 258 000</b> |
| <b>Finansinntekter og finanskostnader</b>                                  |      |                   |                   |
| Inntekt på investering i datterselskap og tilknyttet selskap               |      | 0                 | 0                 |
| Inntekt på andre investeringer   |      | 0                 | 0                 |
| Renteinntekt fra foretak i samme konsern                                   |      | 0                 | 0                 |
| Annen renteinntekt   |      | 5 000             | 37 000            |
| Annen finansinntekt  | 13   | 729 000           | 835 000           |
| Utbytte fra datterselskap  |      | 433 000           | 479 000           |
| Verdiøkning andre finansielle instrumenter vurdert til virkelig verdi      |      | 0                 | 0                 |
| <b>Sum finansinntekter</b>   |      | <b>1 167 000</b>  | <b>1 351 000</b>  |
| Verdireduksjon andre finansielle instrumenter vurdert til virkelig verdi   |      | 0                 | 0                 |
| Nedskrivning av finansielle eiendeler                                      |      | 0                 | 0                 |
| Rentekostnad til foretak i samme konsern                                   |      | 0                 | 0                 |
| Annen rentekostnad   |      | 6 000             | 3 000             |
| Annen finanskostnad  | 13   | 557 000           | 1 231 000         |



### Resultatregnskap

| Beløp i: NOK                                  | Note | 2021              | 2020              |
|---|------|-------------------|-------------------|
| <b>Sum finanskostnader</b>                    |      | <b>563 000</b>    | <b>1 234 000</b>  |
| <b>Netto finans</b>                           |      | <b>604 000</b>    | <b>117 000</b>    |
| <b>Ordinært resultat før skattekostnad</b>    |      | <b>13 901 000</b> | <b>11 375 000</b> |
| Skattekostnad på ordinært resultat            | 5    | 2 966 000         | 2 402 000         |
| <b>Ordinært resultat etter skattekostnad</b>  |      | <b>10 935 000</b> | <b>8 973 000</b>  |
| Ekstraordinære poster                         |      | 0                 | 0                 |
| Skattekostnad på ekstraordinære poster        |      | 0                 | 0                 |
| <b>Årsresultat</b>                            |      | <b>10 935 000</b> | <b>8 973 000</b>  |
| Minoritetsinteresser                          |      | 0                 | 0                 |
| <b>Årsresultat etter minoritetsinteresser</b> |      | <b>10 935 000</b> | <b>8 973 000</b>  |
| Andre resultatkomponenter for IFRS-foretak    |      | 0                 | 0                 |
| <b>Totalresultat</b>                          |      | <b>10 935 000</b> | <b>8 973 000</b>  |
| <b>Overføringer og disponeringer</b>          |      |                   |                   |
| Overføring til/fra fond                       |      | 0                 | 0                 |
| Ordinært utbytte                              |      | 12 000 000        | 0                 |
| Tilleggsutbytte                               |      | 0                 | 0                 |
| Ekstraordinært utbytte                        |      | 0                 | 0                 |
| Konsernbidrag                                 |      | 0                 | 0                 |
| Avgitt konsernbidrag                          |      | 0                 | 0                 |
| Fondsemisjon                                  |      | 0                 | 0                 |
| Udekket tap                                   |      | 0                 | 0                 |
| Overføringer til/fra annen egenkapital        |      | -1 065 000        | 8 973 000         |
| <b>Sum overføringer og disponeringer</b>      |      | <b>10 935 000</b> | <b>8 973 000</b>  |



## Balanse

| Beløp i: NOK  | Note | 2021              | 2020              |
|---|------|-------------------|-------------------|
| <b>BALANSE - EIENDELER</b>  |      |                   |                   |
| <b>Anleggsmidler</b>  |      |                   |                   |
| <b>Immaterielle eiendeler</b>                                       |      |                   |                   |
| Forskning og utvikling  |      | 0                 | 0                 |
| Konsesjoner, patenter, lisenser, varemerker og lignende rettigheter |      | 0                 | 0                 |
| Utsatt skattefordel   | 5    | 97 000            | 117 000           |
| Goodwill  |      | 0                 | 0                 |
| <b>Sum immaterielle eiendeler</b>                                   |      | <b>97 000</b>     | <b>117 000</b>    |
| <b>Varige driftsmidler</b>  |      |                   |                   |
| Tomter, bygninger og annen fast eiendom                             |      | 0                 | 0                 |
| Maskiner og anlegg  | 4    | 89 000            | 0                 |
| Skip, rigger, fly og lignende                                       |      | 0                 | 0                 |
| Driftsløsøre, inventar, verktøy, kontormaskiner og lignende         | 4    | 860 000           | 1 095 000         |
| <b>Sum varige driftsmidler</b>                                      |      | <b>949 000</b>    | <b>1 095 000</b>  |
| <b>Finansielle anleggsmidler</b>                                    |      |                   |                   |
| Investering i datterselskap   | 9    | 1 103 000         | 1 103 000         |
| Investering i annet foretak i samme konsern                         |      | 0                 | 0                 |
| Lån til foretak i samme konsern                                     |      | 0                 | 0                 |
| Investeringer i tilknyttet selskap                                  |      | 0                 | 0                 |
| Lån til tilknyttet selskap og felles kontrollert virksomhet         |      | 0                 | 0                 |
| Investeringer i aksjer og andeler                                   |      | 0                 | 0                 |
| Obligasjoner  |      | 0                 | 0                 |
| Andre fordringer  |      | 0                 | 0                 |
| <b>Sum finansielle anleggsmidler</b>                                |      | <b>1 103 000</b>  | <b>1 103 000</b>  |
| <b>Sum anleggsmidler</b>  |      | <b>2 149 000</b>  | <b>2 315 000</b>  |
| <b>Omløpsmidler</b>   |      |                   |                   |
| <b>Varer</b>  |      |                   |                   |
| Varer   | 6    | 12 114 000        | 13 847 000        |
| <b>Sum varer</b>  |      | <b>12 114 000</b> | <b>13 847 000</b> |
| <b>Fordringer</b>   |      |                   |                   |



### Balanse

| <b>Beløp i: NOK</b>                            | <b>Note</b> | <b>2021</b>       | <b>2020</b>       |
|--|-------------|-------------------|-------------------|
| Kundefordringer                                | 7           | 8 852 000         | 13 560 000        |
| Andre fordringer                               | 7           | 283 000           | 626 000           |
| Konsernfordringer                              |             | 0                 | 1 919 000         |
| Krav på innbetaling av selskapskapital         |             | 0                 | 0                 |
| <b>Sum fordringer</b>                          |             | <b>9 135 000</b>  | <b>16 105 000</b> |
| <b>Investeringer</b>                           |             |                   |                   |
| Aksjer og andeler i foretak i samme konsern    |             | 0                 | 0                 |
| Markedsbaserte aksjer                          |             | 0                 | 0                 |
| Markedsbaserte obligasjoner                    |             | 0                 | 0                 |
| Andre markedsbaserte finansielle instrumenter  |             | 0                 | 0                 |
| Andre finansielle instrumenter                 |             | 0                 | 0                 |
| <b>Sum investeringer</b>                       |             | <b>0</b>          | <b>0</b>          |
| <b>Bankinnskudd, kontanter og lignende</b>     |             |                   |                   |
| Bankinnskudd, kontanter og lignende            | 8           | 21 558 000        | 10 422 000        |
| <b>Sum bankinnskudd, kontanter og lignende</b> |             | <b>21 558 000</b> | <b>10 422 000</b> |
| <b>Sum omløpsmidler</b>                        |             | <b>42 807 000</b> | <b>40 374 000</b> |
| <b>SUM EIENDELER</b>                           |             | <b>44 956 000</b> | <b>42 689 000</b> |

### BALANSE - EGENKAPITAL OG GJELD

#### Egenkapital

##### Innskutt egenkapital

|                                   |      |                  |                  |
|-----------------------------------|------|------------------|------------------|
| Selskapskapital                   | 9/10 | 151 000          | 151 000          |
| Beholdning av egne aksjer         |      | 0                | 0                |
| Overkurs                          | 10   | 778 000          | 778 000          |
| Ikke registrert kapitalforhøyelse |      | 0                | 0                |
| Annen innskutt egenkapital        | 10   | 2 750 000        | 2 750 000        |
| <b>Sum innskutt egenkapital</b>   |      | <b>3 679 000</b> | <b>3 679 000</b> |

##### Opptjent egenkapital

|                   |    |            |            |
|-------------------|----|------------|------------|
| Fond              |    | 0          | 0          |
| Avsatt utbytte    |    | 0          | 0          |
| Annen egenkapital | 10 | 15 198 000 | 28 263 000 |



## Balanse

| <b>Beløp i: NOK</b>                      | <b>Note</b> | <b>2021</b>       | <b>2020</b>       |
|--|-------------|-------------------|-------------------|
| Udekket tap                              |             | 0                 | 0                 |
| Minoritetsinteresser                     |             | 0                 | 0                 |
| <b>Sum opptjent egenkapital</b>          |             | <b>15 198 000</b> | <b>28 263 000</b> |
| <br>                                     |             |                   |                   |
| <b>Sum egenkapital</b>                   |             | <b>18 877 000</b> | <b>31 942 000</b> |
| <br>                                     |             |                   |                   |
| <b>Gjeld</b>                             |             |                   |                   |
| <b>Langsiktig gjeld</b>                  |             |                   |                   |
| Pensjonsforpliktelser                    |             | 0                 | 0                 |
| Utsatt skatt                             |             | 0                 | 0                 |
| Andre avsetninger for forpliktelser      | 0           | 0                 | 0                 |
| <b>Sum avsetninger for forpliktelser</b> |             | <b>0</b>          | <b>0</b>          |
| <b>Annen langsiktig gjeld</b>            |             |                   |                   |
| Konvertible lån                          |             | 0                 | 0                 |
| Obligasjonslån                           |             | 0                 | 0                 |
| Gjeld til kredittinstitusjoner           |             | 0                 | 0                 |
| Langsiktig konserngjeld                  |             | 0                 | 0                 |
| Ansvarlig lånekapital                    |             | 0                 | 0                 |
| Øvrig langsiktig gjeld                   |             | 0                 | 0                 |
| <b>Sum annen langsiktig gjeld</b>        |             | <b>0</b>          | <b>0</b>          |
| <br>                                     |             |                   |                   |
| <b>Sum langsiktig gjeld</b>              |             | <b>0</b>          | <b>0</b>          |
| <br>                                     |             |                   |                   |
| <b>Kortsiktig gjeld</b>                  |             |                   |                   |
| Konvertible lån                          |             | 0                 | 0                 |
| Sertifikatlån                            |             | 0                 | 0                 |
| Gjeld til kredittinstitusjoner           |             | 0                 | 0                 |
| Leverandørgjeld                          |             | 2 738 000         | 2 812 000         |
| Betalbar skatt                           | 5           | 2 946 000         | 2 391 000         |
| Skyldige offentlige avgifter             |             | 3 727 000         | 3 970 000         |
| Utbytte                                  |             | 0                 | 0                 |
| Kortsiktig konserngjeld                  | 12          | 13 521 000        | 102 000           |
| Annen kortsiktig gjeld                   | 11          | 3 147 000         | 1 472 000         |
| <b>Sum kortsiktig gjeld</b>              |             | <b>26 079 000</b> | <b>10 747 000</b> |
| <br>                                     |             |                   |                   |
| <b>Sum gjeld</b>                         |             | <b>26 079 000</b> | <b>10 747 000</b> |
| <br>                                     |             |                   |                   |
| <b>SUM EGENKAPITAL OG GJELD</b>          |             | <b>44 956 000</b> | <b>42 689 000</b> |



## Balanse

| <b>Beløp i: NOK</b>           | <b>Note</b> | <b>2021</b> | <b>2020</b> |
|-------------------------------|-------------|-------------|-------------|
| <b>POSTER UTENOM BALANSEN</b> |             |             |             |
| Garantistillelser             |             | 0           | 0           |
| Pantstillelser                |             | 0           | 0           |



BDO AS  
Munkedamsveien 45  
Postboks 1704 Vika  
0121 Oslo

## Uavhengig revisors beretning

Til generalforsamlingen i Medistim Norge AS

### Konklusjon

Vi har revidert årsregnskapet til Medistim Norge AS.

#### Årsregnskapet består av:

- Balanse per 31 desember 2021,
- Resultatregnskap 2021
- Kontantstrømoppstilling for regnskapsåret avsluttet per 31 desember 2021
- Noter til årsregnskapet, herunder et sammendrag av viktige regnskapsprinsipper.

#### Etter vår mening:

- Oppfyller årsregnskapet gjeldende lovkrav, og
- Gir årsregnskapet et rettviseende bilde av selskapets finansielle stilling per 31 desember 2021 og av dets resultat og kontantstrømmer for regnskapsåret i samsvar med regnskapslovens regler og god regnskapsskikk i Norge.

### Grunnlag for konklusjonen

Vi har gjennomført revisjonen i samsvar med de internasjonale revisjonsstandardene International Standards on Auditing (ISA-ene). Våre oppgaver og plikter i henhold til disse standardene er beskrevet nedenfor under Revisors oppgaver og plikter ved revisjonen av årsregnskapet. Vi er uavhengige av selskapet slik det kreves i lov, forskrift og International Code of Ethics for Professional Accountants (inkludert internasjonale uavhengighetsstandarder) utstedt av the International Ethics Standards Board for Accountants (IESBA-reglene), og vi har overholdt våre øvrige etiske forpliktelser i samsvar med disse kravene. Innhentet revisjonsbevis er etter vår vurdering tilstrekkelig og hensiktsmessig som grunnlag for vår konklusjon.

### Annen informasjon

Styret og daglig leder (ledelsen) er ansvarlig for annen informasjon. Annen informasjon består av årsberetningen og annen informasjon i årsrapporten, men inkluderer ikke årsregnskapet og revisjonsberetningen. Vår konklusjon om årsregnskapet ovenfor dekker ikke annen informasjon.

I forbindelse med revisjonen av årsregnskapet er det vår oppgave å lese annen informasjon. Formålet er å vurdere hvorvidt det foreligger vesentlig inkonsistens mellom annen informasjon og årsregnskapet og den kunnskap vi har opparbeidet oss under revisjonen av årsregnskapet, eller hvorvidt informasjon i annen informasjon ellers fremstår som vesentlig feil. Vi har plikt til å rapportere dersom annen informasjon fremstår som vesentlig feil. Vi har ingenting å rapportere i så henseende.

### Konklusjon om årsberetningen

Basert på kunnskapen vi har opparbeidet oss i revisjonen, mener vi at årsberetningen

- er konsistent med årsregnskapet og
- inneholder de opplysninger som skal gis i henhold til gjeldende lovkrav.



## Styret og daglig leders ansvar for årsregnskapet

Styret og daglig leder (ledelsen) er ansvarlig for å utarbeide årsregnskapet og for at det gir et rettviseende bilde i samsvar med regnskapslovens regler og god regnskapsskikk i Norge. Ledelsen er også ansvarlig for slik intern kontroll som den finner nødvendig for å kunne utarbeide et årsregnskap som ikke inneholder vesentlig feilinformasjon, verken som følge av misligheter eller utilsiktede feil.

Ved utarbeidelsen av årsregnskapet må ledelsen ta standpunkt til selskapets evne til fortsatt drift og opplyse om forhold av betydning for fortsatt drift. Forutsetningen om fortsatt drift skal legges til grunn for årsregnskapet så lenge det ikke er sannsynlig at virksomheten vil bli avviklet.

## Revisors oppgaver og plikter ved revisjonen av årsregnskapet

Vårt mål er å oppnå betryggende sikkerhet for at årsregnskapet som helhet ikke inneholder vesentlig feilinformasjon, verken som følge av misligheter eller utilsiktede feil, og å avgi en revisjonsberetning som inneholder vår konklusjon. Betryggende sikkerhet er en høy grad av sikkerhet, men ingen garanti for at en revisjon utført i samsvar med lov, forskrift og god revisjonsskikk i Norge, herunder ISA-ene, alltid vil avdekke vesentlig feilinformasjon som eksisterer. Feilinformasjon kan oppstå som følge av misligheter eller utilsiktede feil. Feilinformasjon blir vurdert som vesentlig dersom den enkeltvis eller samlet med rimelighet kan forventes å påvirke økonomiske beslutninger som brukerne foretar basert på årsregnskapet.

For videre beskrivelse av revisors oppgaver og plikter vises det til:  
<https://revisorforeningen.no/revisjonsberetninger>

BDO AS

Steinar Andersen  
statsautorisert revisor  
(elektronisk signert)

Pemneo Dokumentnøkkel: QF76E-IBBE3-XKW4P-AMUBX-CE5W4-50CZY



## PENNEO

Signaturene i dette dokumentet er juridisk bindende. Dokument signert med "Penneo"™ - sikker digital signatur.  
De signerende parter sin identitet er registrert, og er listet nedenfor.

"Med min signatur bekrefter jeg alle datoer og innholdet i dette dokument."

### Steinar Harry Andersen

Partner

På vegne av: BDO AS

Serienummer: 9578-5999-4-1359329

IP: 188.95.xxx.xxx

2022-03-02 17:00:42 UTC



Penneo Dokumentnøkkel: QF76E-IBBE3-KXW4P-AMU8X-CE5W4-50CZY

Dokumentet er signert digitalt, med **Penneo.com**. Alle digitale signatur-data i dokumentet er sikret og validert av den datamaskin-utregnede hash-verdien av det opprinnelige dokument. Dokumentet er låst og tids-stemplet med et sertifikat fra en betrodd tredjepart. All kryptografisk bevis er integrert i denne PDF, for fremtidig validering (hvis nødvendig).

#### Hvordan bekrefter at dette dokumentet er originalen?

Dokumentet er beskyttet av ett Adobe CDS sertifikat. Når du åpner dokumentet i

Adobe Reader, skal du kunne se at dokumentet er sertifisert av **Penneo e-signature service <penneo@penneo.com>**. Dette garanterer at innholdet i dokumentet ikke har blitt endret.

Det er lett å kontrollere de kryptografiske beviser som er lokalisert inne i dokumentet, med Penneo validator - <https://penneo.com/validate>



Medistim Norge AS

**Resultat**

| 1 = NOK 1000                              | Note | 2021          | 2020          |
|---|------|---------------|---------------|
| <b>DRIFTSINNTEKTER OG DRIFTSKOSTNADER</b> |      |               |               |
| <b>Driftsinntekter</b>                    |      |               |               |
| Salgsinntekt                              |      | 73 779        | 69 113        |
| <b>Sum driftsinntekter</b>                |      | <b>73 779</b> | <b>69 113</b> |
| <b>Driftskostnader</b>                    |      |               |               |
| Varekostnad                               |      | 39 274        | 37 723        |
| Lønnskostnad                              | 2/3  | 13 715        | 12 827        |
| Avskrivning på varige driftsmidler        | 4    | 332           | 285           |
| Nedskrivning                              |      | 0             | 0             |
| Annen driftskostnad                       |      | 7 161         | 7 020         |
| <b>Sum driftskostnader</b>                |      | <b>60 482</b> | <b>57 855</b> |
| <b>DRIFTSRESULTAT</b>                     |      | <b>13 297</b> | <b>11 258</b> |
| <b>FINANSINNTEKTER OG FINANSKOSTNADER</b> |      |               |               |
| Annen renteinntekt                        |      | 5             | 37            |
| Annen finansinntekt                       | 13   | 729           | 835           |
| Utbytte fra datterselskap                 |      | 433           | 479           |
| Annen rentekostnad                        |      | 6             | 3             |
| Annen finanskostnad                       | 13   | 557           | 1 231         |
| <b>NETTO FINANSPOSTER</b>                 |      | <b>604</b>    | <b>117</b>    |
| <b>ORDINÆRT RES. FØR SKATTEKOSTNAD</b>    |      | <b>13 901</b> | <b>11 375</b> |
| Skattekostnad på ordinært resultat        | 5    | 2 966         | 2 402         |
| <b>RESULTAT ETTER SKATTEKOSTNAD</b>       |      | <b>10 935</b> | <b>8 973</b>  |
| <b>ÅRSRESULTAT</b>                        |      | <b>10 935</b> | <b>8 973</b>  |
| <b>OVERFØRINGER</b>                       |      |               |               |
| Utbytte                                   |      | 12 000        |               |
| Overføring fra annen egenkapital          | 10   | -1 065        | 8 973         |
| <b>SUM OVERFØRINGER</b>                   |      | <b>10 935</b> | <b>8 973</b>  |



Medistim Norge AS

**Balanse**

1 = NOK 1000

|   | Note | 31.12.2021    | 31.12.2020    |
|---|------|---------------|---------------|
| <b>EIENDELER</b>                          |      |               |               |
| <b>Anleggsmidler</b>                      |      |               |               |
| <b>Immaterielle eiendeler</b>             |      |               |               |
| Utsatt skattefordel                       | 5    | 97            | 117           |
| <b>Varige driftsmidler</b>                |      |               |               |
| Maskiner og anlegg                        | 4    | 89            | 00            |
| Driftsløsøre, inventar, verktøy, kontorm. | 4    | 860           | 1 095         |
| <b>Finansielle anleggsmidler</b>          |      |               |               |
| Investering i datterselskap               | 9    | 1 103         | 1 103         |
| <b>Sum anleggsmidler</b>                  |      | <b>2 149</b>  | <b>2 315</b>  |
| <b>Omløpsmidler</b>                       |      |               |               |
| Varer                                     | 6    | 12 114        | 13 847        |
| Kundefordringer                           | 7    | 8 852         | 13 560        |
| Konsernfordringer                         | 12   | 0             | 1 919         |
| Andre fordringer                          | 7    | 283           | 626           |
| Bankinnskudd, kontanter o.l.              | 8    | 21 558        | 10 422        |
| <b>Sum omløpsmidler</b>                   |      | <b>42 807</b> | <b>40 374</b> |
| <b>SUM EIENDELER</b>                      |      | <b>44 956</b> | <b>42 689</b> |



Medistim Norge AS

**Balanse**

1 = NOK 1000

|                                   | Note | 31.12.2021    | 31.12.2020    |
|-----------------------------------|------|---------------|---------------|
| <b>EGENKAPITAL OG GJELD</b>       |      |               |               |
| <b>Egenkapital</b>                |      |               |               |
| <b>Aksjekapital</b>               | 9\10 | 151           | 151           |
| <b>Overkurs</b>                   | 10   | 778           | 778           |
| <b>Annen innskutt egenkapital</b> | 10   | 2 750         | 2 750         |
| <b>Opptjent egenkapital</b>       |      |               |               |
| Annen egenkapital                 | 10   | 15 198        | 28 263        |
| <b>Sum egenkapital</b>            |      | <b>18 877</b> | <b>31 942</b> |
| <b>Gjeld</b>                      |      |               |               |
| <b>Kortsiktig gjeld</b>           |      |               |               |
| Leverandørgjeld                   |      | 2 738         | 2 812         |
| Betalbar skatt                    | 5    | 2 946         | 2 391         |
| Skyldige offentlige avgifter      |      | 3 727         | 3 970         |
| Gjeld til morselskap              | 12   | 13 521        | 102           |
| Annen kortsiktig gjeld            | 11   | 3 147         | 1 472         |
| <b>Sum kortsiktig gjeld</b>       |      | <b>26 079</b> | <b>10 747</b> |
| <b>SUM EGENKAPITAL OG GJELD</b>   |      | <b>44 956</b> | <b>42 689</b> |



Medistim Norge AS

## Noter til årsregnskap 2021

### Note 1 - Regnskapsprinsipper:

Årsregnskapet er satt opp i samsvar med regnskapsloven og god regnskapsskikk for øvrige foretak.

#### Driftsinntekt

Inntektsføring ved salg av varer skjer på leveringstidspunktet. Tjenester inntektsføres etter hvert som de blir levert.

#### Omløpsmidler og kortsiktig gjeld

Omløpsmidler og kortsiktig gjeld omfatter normalt poster som forfaller til betaling innen ett år etter siste dag i regnskapsåret, samt poster som knytter seg til varekretsløpet. Omløpsmidler vurderes til laveste verdi av anskaffelseskost og antatt virkelig verdi (laveste verdis prinsipp).

#### Anleggsmidler og langsiktig gjeld

Anleggsmidler omfatter eiendeler bestemt til varig eie og bruk for virksomheten. Anleggsmidler er vurdert til anskaffelseskost. Varige driftsmidler føres opp i balansen og avskrives over driftsmidlets forventede økonomiske levetid. Varige driftsmidler nedskrives til virkelig verdi ved verdifall som forventes ikke å være av forbigående art. Nedskrivninger blir reversert når grunnlaget for nedskrivningen ikke lenger finnes å være til stede.

#### Varer

Varer er individuelt verdsatt til det laveste av anskaffelseskost (FIFO prinsippet) og netto salgsverdi (laveste verdis prinsipp). Det foretas nedskrivning for påregnelig ukurans.

#### Valuta

Pengeposter i valuta er vurdert til balanse dagens sluttkurs. Varekjøp er ført til de kurser som var på tidspunktet kjøpet ble realisert. Realisert og urealisert tap/gevinst, resultatføres løpende.

#### Fordringer

Kundefordringer og andre fordringer føres opp i balansen til pålydende etter fradrag for avsetning til påregnelig tap. Avsetning til påregnelig tap gjøres på grunnlag av en individuell vurdering av de enkelte fordringene.

#### Varige driftsmidler

Varige driftsmidler balanseføres og avskrives over driftsmidlets økonomiske levetid dersom de har levetid over 3 år. Vedlikehold av driftsmidler kostnadsføres løpende, mens påkostninger eller forbedringer tillegges driftsmidlets kostpris og avskrives over resterende økonomiske levetid.

#### Skatt

Skattekostnaden i resultatregnskapet omfatter periodens betalbare skatt som blir utlignet og forfaller til betaling i neste regnskapsår i tillegg til endring i utsatt skatt. Utsatt skatt er beregnet med skattesatsen ved utgangen av regnskapsåret (22%) på grunnlag av skattereduserende og skatteøkende midlertidige forskjeller som eksisterer mellom regnskapsmessige og skattemessige verdier. Skatteøkende og skattereduserende midlertidige forskjeller som reverserer eller kan reverseres i samme periode er utlignet og nettoført. Utsatt skattefordel er balanseført.

Årsregnskap for Medistim Norge AS

Foretaksnummer 937 729 111



Medistim Norge AS

## Noter til årsregnskap 2021

### **Kontantstrømanalyse**

Kontantstrømanalysen er utarbeidet etter den indirekte metode. Kontanter og kontantekvivalenter omfatter kontanter, bankinnskudd og andre kortsiktige, likvide plasseringer.



Medestim Norge AS

**Noter til årsregnskap 2021**

**Note 2 – Lønn, godtgjørelser til ansatte m.v.**

1 = NOK 1000

|   | 2021          | 2020          |
|---|---------------|---------------|
| Lønn                                      | 10 877        | 10 397        |
| Arbeidsgiveravgift                        | 1 654         | 1 718         |
| Pensjonskostnader ytelsesbasert ordning   | 0             | 0             |
| Pensjonskostnader innskuddsbasert ordning | 613           | 592           |
| Andre lønnsrelaterte ytelser              | 572           | 120           |
| <b>Totalt</b>                             | <b>13 715</b> | <b>12 827</b> |
| <br>                                      |               |               |
| Gjennomsnittlig antall årsverk            | 15            | 14            |
| <br>                                      |               |               |
| Lønn til daglig leder                     | 1 242         |               |
| Bonus                                     | 64            |               |
| Pensjonsutgifter                          | 84            |               |
| Fri telefon og annet                      | 15            |               |

Det foreligger ingen spesielle avtaler vedrørende forpliktelser ved opphør og endring av ansettelsesforhold. Bonusavtaler er resultatavhengig. For daglig leder er det avsatt NOK 240.000 for 2021. Ingen ansatte har opsjonsavtaler.

Det var ikke påløpt styrehonorar for 2021.

Revisors godtgjørelse for 2021 var som følger:

1 = NOK 1000

|                               |          |
|-------------------------------|----------|
| Kostnadsført revisjonshonorar | 193      |
| Annen finansiell revisjon     | 0        |
| Skatterådgivning              | 0        |
| <u>Andre tjenester</u>        | <u>3</u> |
| Sum revisjonstjenester        | 196      |

Beløpene er uten mva.



Medistim Norge AS

## Noter til årsregnskap 2021

### Note 3 - Pensjonsforpliktelser

Alle ansatte har lik pensjonsordning i 2021. Det er en innskuddsbasert ordning som gir en dekning på 5 % på lønnsnivå fra 0G inntil 7,1G i folketrygden, og 8 % dekning på lønn fra 7,1 G til 12 G i folketrygden. Premien for innskuddsordningen i 2021 var pålydende 613 TNOK, mens den i 2020 var 592 TNOK.

Selskapet er pliktig til å ha tjenstepensjonsordning etter lov om obligatorisk tjenstepensjon. Selskapenes ordninger tilfredsstiller kravene i denne lov.

### Note 4 - Avskrivning på varige driftsmidler

1 = NOK 1000

|                            | Maskiner og anlegg | Driftsmidler | Sum   |
|----------------------------|--------------------|--------------|-------|
| Anskaffelseskost pr. 1/1   | 1 590              | 3 202        | 4 792 |
| + Tilgang                  | 94                 | 123          |       |
| Avgang                     |                    | 77           |       |
| Anskaffelseskost pr. 31/12 | 1 684              | 3 248        | 4 932 |
| Akk. av/nedskr. pr 1/1     | 1 590              | 2 107        | 3 697 |
| + Ordinære avskrivninger   | 5                  | 328          | 332   |
|                            |                    | -47          | -47   |
| Akk. av/nedskr. pr. 31/12  | 1 595              | 2 388        | 3 983 |
| Bokført verdi pr. 31/12    | 89                 | 860          | 949   |

Maskiner og anlegg avskrives lineært over 5 til 10 år.

Driftsløsøre avskrives lineært over 3 til 5 år.



## Medestim Norge AS

## Noter til årsregnskap 2021

## Note 5 - Skatter og skattekostnader

I = NOK 1000

| Årets skattekostnad fremkommer slik:                     | 2021   | 2020   |
|--|--------|--------|
| Betalbar skatt på årets resultat                         | 2 946  | 2 391  |
| Endring i utsatt skatt                                   | 20     | 11     |
| Årets totale skattekostnad på ordinært resultat          | 2 966  | 2 402  |
| Avstemming skattekostnad mot ordinært resultat før skatt |        |        |
| Årets totale skattekostnad                               | 2 966  | 2 402  |
| 22 % av resultat før skatt                               | 3 058  | 2 503  |
| Differanse på grunn av permanente forskjeller            | -92    |        |
| Effekt av endring av skattesats                          |        |        |
|  |        |        |
| Spesifikasjon av årets skattegrunnlag:                   | 2021   | 2020   |
| Resultat før skattekostnader                             | 13 901 | 11 375 |
| + Permanente og andre forskjeller                        | 14     | 21     |
| + Endring i midlertidige forskjeller                     | -92    | -50    |
| - Utbytte Medestim Danmark                               | -433   | -478   |
| = Skattepliktig inntekt                                  | 13 390 | 10 868 |
|  |        |        |
| Beregnet skatt av alminnelig inntekt:                    |        |        |
|  |        |        |
| Betalbar skatt i balansen:                               | 2021   | 2020   |
| Sum betalbar skatt                                       | 2 946  | 2 391  |
|  |        |        |
| Spesifikasjon av utsatt skatt:                           |        |        |
|  |        |        |
| Forskjeller som utlignes                                 | 2021   | 2020   |
| Anleggsmidler  | -142   | -233   |
| Omløpsmidler   | -297   | -297   |
| Andre forpliktelses                                      | 0      | 0      |
| Pensjonsforpliktelses                                    | 0      | 0      |
| Sum forskjeller  | -439   | -530   |
| Utsatt skattefordel, 22 %                                | -97    | -117   |



Medistim Norge AS

**Noter til årsregnskap 2021**

**Note 6 – Varelager**

1 = NOK 1000

|                                   |               |               |
|-----------------------------------|---------------|---------------|
| <b>Spesifikasjon av varelager</b> | <b>2021</b>   | <b>2020</b>   |
| Varelager til kostpris            | 12 314        | 14 047        |
| Nedskrevet for mulig ukurans      | -200          | -200          |
| <b>Totalt</b>                     | <b>12 114</b> | <b>13 847</b> |

**Note 7 – Fordringer**

1 = NOK 1000

|                        |              |               |
|------------------------|--------------|---------------|
| <b>Fordringer</b>      | <b>2021</b>  | <b>2020</b>   |
| <b>Kundefordringer</b> |              |               |
| Kundefordringer        | 8 949        | 13 657        |
| Avsatt tap på krav     | -97          | -97           |
| <b>Totalt</b>          | <b>8 852</b> | <b>13 560</b> |

**Andre fordringer**

|                                 |            |            |
|---------------------------------|------------|------------|
| Forskuddsbetalte kostnader      | 353        | 220        |
| Forskudd ansatte                | 0          | 0          |
| Forskuddsbetalt husleie         | 0          | 0          |
| Andre fordringer                | -77        | 399        |
| Depositum                       | 7          | 7          |
| Fordringer Medistim Danmark Aps | 0          | 0          |
| <b>Totalt</b>                   | <b>283</b> | <b>626</b> |

Konstatert tap på krav i 2021 var TNOK 0.

Det er ingen fordringer som har forfall etter mer enn 1 år.

**Note 8 – Bundet andel av bankinnskudd:**

Innstående på særskilt bankkonto for skattetreks midler var TNOK 1 406 pr. 31.12.2021. Bunde bankmidler pr. 31.12.2020 var TNOK 1 376.



Medistim Norge AS

## Noter til årsregnskap 2021

### Note 9 - Aksjonærforhold

Selskapet har 101 aksjer hvor pålydende er kr 1.500,- pr. aksje. Samlet aksjekapital utgjør kr 151.500,-. Selskapet har kun en aksjeklasse, og alle aksjer gir lik rett.

Selskapet eier 100 % av aksjene i Medistim Danmark Aps, som ble stiftet april 2011. Investeringen er på til sammen Kr. 1 103 382. Selskapets forretningsadresse er C/O ABC Regnskab, Søgade 16 4100 Ringsted, Danmark.

Bokført egenkapital pr 31.12.21 var TDKK 766. Årsresultat etter skatt ble TDKK 665.

Medistim ASA eier 100 % av aksjene i Medistim Norge AS.

Konsernregnskap der Medistim Norge AS og Medistim Danmark Aps er konsolidert, kan fås utlevert ved henvendelse til Medistim ASA, Økernveien 94, 0576 Oslo.

### Note 10 – Egenkapital og disponering av årets resultat

|                         | Aksjekapital | Overkursfond | Annen innskutt<br>EK | Annen egenkapital | SUM     |
|-------------------------|--------------|--------------|----------------------|-------------------|---------|
| Egenkapital<br>31.12.20 | 151          | 778          | 2 750                | 28 263            | 31 942  |
| Tilleggsutbytte         |              |              |                      | -12 000           | -12 000 |
| Avsatt utbytte 2021     |              |              |                      | -12 000           | -12 000 |
| Årets resultat          |              |              |                      | 10 935            | 10 935  |
| Egenkapital<br>31.12.21 | 151          | 778          | 2 750                | 15 198            | 18 877  |

### Note 11 - Annen kortsiktig gjeld

1 = NOK 1000

| Annen kortsiktig gjeld      | 2021  | 2020  |
|-----------------------------|-------|-------|
| Påløpne feriepenger         | 1 134 | 1 214 |
| Div. annen kortsiktig gjeld | 2 013 | 258   |
| Sum annen kortsiktig gjeld  | 3 147 | 1 472 |

All kortsiktig gjeld forfaller innen et år.



Medestim Norge AS

Noter til årsregnskap 2021

**Note 12 – Mellomværende med konsernselskaper**

1 = NOK 1000

|                   | 2021   | 2020  |
|-------------------|--------|-------|
| Gjeld til konsern | 1 521  | 102   |
| Utbytte til mor   | 12 000 | 0     |
| Fordring konsern  | 0      | 1 919 |

Mellomværende mot konsernselskaper forfaller innen et år.

**Note 13 – Agio-tap og gevinst**

1 = NOK 1000


|              | 2021       | 2020        |
|--------------|------------|-------------|
| Agiogevinst  | 729        | 835         |
| Agiotap      | 557        | 1 231       |
| <b>Netto</b> | <b>172</b> | <b>-396</b> |


**Note 14 – Lån og pantsettelse**


Selskapet har pr. 31.12.21 registrert pantsettelse for MNOK 38,7 hvorav MNOK 12,7 er pant i varelager, MNOK 16 i kundefordringer og MNOK 10 knyttet driftsmidler.

Bokført verdi på pantsatt varelager pr 31.12.21 var MNOK 12,1. Tilsvarende for kundefordringer var MNOK 8,8 og driftsmidler var MNOK 0,9.

Oslo, 24.2.2022

  
Kari Eian Krøgstad  
Styreleder

  
Thomas Jakobsen  
styremedlem

  
Ole Jørgen Robsrud  
daglig leder



## Medistim Norge AS

## Kontantstrømanalyse

| I = NOK 1000  | 2021           | 2020           |
|---|----------------|----------------|
| <b>Kontantstrømmer fra operasjonelle aktiviteter:</b>   |                |                |
| Resultat før skattekostnad                              | 13 901         | 11 375         |
| Minus periodens betalte skatt                           | -2 391         | -2 106         |
| Pluss ordinære avskrivninger                            | 332            | 285            |
| +/- Endring i varelager                                 | 1 733          | 2 745          |
| +/- Endring i kundefordringer                           | 4 708          | -4 016         |
| +/- Endring i leverandørgjeld                           | -74            | 997            |
| +/- Forskjell innbet premie og kostnadsført pensjon     |                |                |
| +/- Endring i andre tidsavgrensningsposter              | 4 975          | -1 944         |
| <b>Netto kontantstrøm fra operasjonelle aktiviteter</b> | <b>23 184</b>  | <b>7 336</b>   |
| <b>Kontantstrømmer fra investeringsaktiviteter:</b>     |                |                |
| Minus utbetalinger ved investering i anleggsmidler      | -217           |                |
| Minus utbet. ved kjøp av aksjer og andeler              |                |                |
| Minus utbetalinger ved kjøp av egne aksjer              |                |                |
| Pluss salg av varig driftsmiddel                        | 169            |                |
| <b>Netto kontantstrøm fra investeringsaktiviteter</b>   | <b>-48</b>     | <b>0</b>       |
| <b>Kontantstrømmer fra finansieringsaktiviteter:</b>    |                |                |
| Minus utbet. ved nedbetaling av langsiktig gjeld        |                |                |
| Utbytte   | 11             |                |
|   | -12 000        | -10 000        |
| Innbetaling av egenkapital                              |                |                |
| Betalte renter  |                |                |
| Utbytte fra datterselskaper                             |                |                |
| Optak av langsiktig lån                                 |                |                |
| <b>Netto kontantstrøm fra finansieringsaktiviteter</b>  | <b>-12 000</b> | <b>-10 000</b> |
| Netto endring i kontanter mv                            | 11 136         | -2 664         |
| + Beholdning av kontanter 01.01.                        | 10 422         | 13 086         |
| <b>= Kontantbeholdning 31.12.</b>                       | <b>21 558</b>  | <b>10 422</b>  |
| <b>Kontantbeholdning mv framkommer slik:</b>            |                |                |
| Kontanter og bankinnskudd pr 31.12.                     | 9              |                |
|   | 21 558         | 10 422         |
| + Skattetrekkinnskudd o.l. pr 31.12.                    | 9              |                |
| <b>= Beholdning av kontanter mv 31.12.</b>              | <b>21 558</b>  | <b>10 422</b>  |



Medistim Norge AS

## Årsberetning 2021

### Virksomhetens art

Medistim Norge er datterselskap av det børsnoterte norske selskapet Medistim ASA. Selskapet har siden 1984 vært forhandler og distributør av medisinsk utstyr og forbruksmateriell innen flere disipliner og oftalmologi på vegne av et stort antall internasjonale anerkjente produsenter. Selskapet er godt representert innen nevro-, gastro-, urologi-, hjerte- og kar-, plastikk- og generell kirurgi, samt oftalmologi. Selskapets visjon er å være en foretrukken leverandør av produkter innen kirurgi og oftalmologi i for det norske markedet. Selskapet er lokalisert i Økernveien 94, Oslo.

### Fortsatt drift

Årsregnskapet er etter styrets beste overbevisning utarbeidet i samsvar med gjeldende norsk regnskapsstandard. Styret erklærer at opplysningene i regnskapet gir et rettvisende bilde av foretakets eiendeler, gjeld, finansielle stilling og resultat som helhet, samt en god beskrivelse av de mest sentrale risiko- og usikkerhetsfaktorer foretaket står ovenfor.

Årsregnskapet er avsluttet under forutsetning om fortsatt drift. Til grunn for antagelsen ligger selskapets gode resultater og solide egenkapital. Det har ikke inntruffet andre forhold etter regnskapsårets slutt, som har betydning for det fremlagte årsregnskapet.

### Egenkapital

Styret anser selskapets egenkapital som tilfredstillende. Bokført egenkapital pr. 31.12.21 var MNOK 18,9.

### Arbeidsmiljø og personale

Det har i regnskapsåret ikke forekommet skader og ulykker i virksomheten, og arbeidsmiljøet betraktes som godt. Totalt sykefravær for året er registrert med 284 dager. I hovedsak skyldes høyt sykefravær langtidssykdom for 1 ansatt, for hele 2021. Selskapet har som mål å være en arbeidsplass der det råder full likestilling mellom kvinner og menn. Kjønn har ingen innvirkning på lønn ved stillingsnivåer. Av selskapets 15 ansatte er 5 kvinner. Arbeidsmiljøet i selskapet betraktes som godt. Det har ikke blitt iverksatt spesielle tiltak siste år. Gjennomsnittlig ansiennitet i selskapet er 9,8 år, og gjennomsnittsalder er 51 år. Under pandemien, er det ikke foretatt ytterligere tiltak for å ivareta det fysiske og psykiske arbeidsmiljø for de få ansatte som har hatt mulighet til å arbeide i perioder fra hjemmekontor. Det er ikke tegnet styreansvarsforsikting.

### Aksjer og aksjonærforhold

Aksjekapitalen i Medistim Norge AS var pr. 31. desember 2021 NOK 151 500 fordelt på 101 aksjer à NOK 1.500,-.

### Finansiell markedsrisiko

#### Markedsrisiko

Medistim Norge AS er delvis eksponert for endringer i valutakurser. All salgsvirksomhet er i norsk valuta, mens en stor andel av innkjøp er i utenlandske valuta. Selskapet har ikke inngått terminkontrakter i forbindelse med varekjøp, men handler valuta av morselskap. Det er ikke vurdert tiltak utover dette.

Man ser en økende trend av økte innsatsfaktorer fra våre leverandører, som er knyttet til inflasjon i verdensmarkedet. Dette kan føre til redusert fortjeneste, spesielt på anbudsrelaterte produkter.

Ledelsen vurderer selskapets utvikling som positiv, da de ytre faktorer ikke vil påvirke kjøpekraften nevneverdig hos selskapets primærkunder som er norske offentlige helseforetak. En stor del av salg til det offentlige er anbudsbasert. På anbudene er det flere konkurrenter.

#### Kreditrisiko



Medistim Norge AS

Risiko for at motparter ikke har økonomisk evne til å oppfylle sine forpliktelser anses lav, da det historisk sett har vært lite tap på fordringer, og at selskapets kunder er i hovedsak offentlige sykehus.

**Ytre miljø**

Selskapet forurensrer ikke eller påvirker ytre miljø mer enn det som er vanlig for denne type virksomhet. Bedriften har etablert en miljøpolicy, som er tilgjengelig på bedriftens hjemmeside. Selskapets firmabiler er elektriske eller hybrid. Styret har med bakgrunn i dette ikke iverksatt spesielle tiltak på området siste år.

**Årets resultat**

Omsetningen i selskapet endte på 74 MNOK. Årets ordinære resultat før skatt ble 13,9 MNOK mot 11,4 MNOK i 2020.

Totalkapitalen pr 31.12.21 var 44,9 MNOK mot 42,7 MNOK pr. 31.12.20. Egenkapitalandelen pr. 31.12.21 var 42%. Bokført egenkapital pr 31.12.21 var 18,9 MNOK.

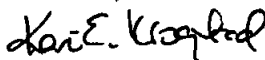
**Årets resultat og disponeringer**


Styret foreslår følgende disponering av årsresultat på TNOK 10 935


|                                |             |
|--------------------------------|-------------|
| Forslag til utbytte            | TNOK 12 000 |
| Overført fra annen egenkapital | TNOK -1 065 |

Sum TNOK 10 935

Oslo, 24.2.2022

  
Kari Eian Krøgstad  
styreleder

  
Thomas Jakobsen  
styremedlem

  
Ole Jørgen Robsrud  
daglig leder