



## ÅRSREGNSKAPET FOR REGNSKAPSÅRET 2020 - GENERELL INFORMASJON

### Enheten

Organisasjonsnummer: 979 112 106  
Organisasjonsform: Aksjeselskap  
Foretaksnavn: BRØNNØY KALK AS  
Forretningsadresse: Akselbergveien 11  
8960 VELFJORD

### Regnskapsår

Årsregnskapets periode: 01.01.2020 - 31.12.2020

### Konsern

Morselskap i konsern: Ja  
Konsernregnskap lagt ved: Nei

### Regnskapsregler

Regler for små foretak benyttet: Nei  
Benyttet ved utarbeidelsen av årsregnskapet til selskapet: Regnskapslovens alminnelige regler

### Årsregnskapet fastsatt av kompetent organ

Bekreftet av representant for selskapet: Ingrid Hoemsnes  
Dato for fastsettelse av årsregnskapet: 11.03.2021

### Grunnlag for avgivelse

År 2020: Årsregnskapet er elektronisk innlevert  
År 2019: Tall er hentet fra elektronisk innlevert årsregnskap fra 2020

*Det er ikke krav til at årsregnskapet m.v. som sendes til Regnskapsregisteret er undertegnet. Kontrollen på at dette er utført ligger hos revisor/enhetens øverste organ. Sikkerheten ivaretas ved at innsender har rolle/rettighet for innsending av årsregnskapet via Altinn, og ved at det bekreftes at årsregnskapet er fastsatt av kompetent organ.*

Brønnøysundregistrene, 18.08.2022



### Resultatregnskap

Beløp i: NOK	Note	2020	2019
<b>RESULTATREGNSKAP</b>			
<b>Inntekter</b>			
Salgsinntekt	2	121 236 084	130 006 524
Annen driftsinntekt		1 885 897	5 034 225
<b>Sum inntekter</b>		<b>123 121 981</b>	<b>135 040 749</b>
<b>Kostnader</b>			
Lønnskostnad	3, 4	26 956 844	30 862 859
Avskrivning på varige driftsmidler	5	20 431 693	20 234 820
Annen driftskostnad	3	68 488 626	76 470 163
<b>Sum kostnader</b>		<b>115 877 164</b>	<b>127 567 842</b>
<b>Driftsresultat</b>		<b>7 244 817</b>	<b>7 472 907</b>
<b>Finansinntekter og finanskostnader</b>			
Finansinntekter	17	239 391	279 854
<b>Sum finansinntekter</b>		<b>239 391</b>	<b>279 854</b>
Nedskrivning av andre finansielle anleggsmidler	13		
Finanskostnader	17	3 608 772	3 611 897
<b>Sum finanskostnader</b>		<b>3 608 772</b>	<b>3 611 897</b>
<b>Netto finans</b>		<b>-3 369 382</b>	<b>-3 332 043</b>
<b>Ordinært resultat før skattekostnad</b>		<b>3 875 435</b>	<b>4 140 864</b>
Skattekostnad på ordinært resultat	7	804 960	926 118
<b>Ordinært resultat etter skattekostnad</b>		<b>3 070 475</b>	<b>3 214 746</b>
<b>Årsresultat</b>		<b>3 070 475</b>	<b>3 214 746</b>
<b>Årsresultat etter minoritetsinteresser</b>		<b>3 070 475</b>	<b>3 214 746</b>
<b>Totalresultat</b>		<b>3 070 475</b>	<b>3 214 746</b>
<b>Overføringer og disponeringer</b>			
Konsernbidrag		3 772 735	4 094 467



## Resultatregnskap

<b>Beløp i: NOK</b>	<b>Note</b>	<b>2020</b>	<b>2019</b>
Overført fra annen egenkapital		-702 260	-879 721
<b>Sum overføringer og disponeringer</b>	12	<b>3 070 475</b>	<b>3 214 746</b>



## Balanse

Beløp i: NOK	Note	2020	2019
<b>BALANSE - EIENDELER</b>			
<b>Anleggsmidler</b>			
<b>Immaterielle eiendeler</b>			
Konsesjoner, patenter o.l.		250 000	250 000
Utsatt skattefordel	7	4 916 873	4 705 576
<b>Sum immaterielle eiendeler</b>		<b>5 166 873</b>	<b>4 955 576</b>
<b>Varige driftsmidler</b>			
Anleggskostnader	5		
Tomter, bygninger og anlegg	5, 9	83 886 766	84 692 554
Maskiner og utstyr	5, 9	56 145 243	53 948 220
Driftsløsøre, inventar, verktøy, kontormaskiner o.l.	5, 9	272 830	154 485
<b>Sum varige driftsmidler</b>		<b>140 304 839</b>	<b>138 795 259</b>
<b>Finansielle anleggsmidler</b>			
Investering i datterselskap	13	847 000	847 000
Lån til foretak i samme konsern	6		
Investeringer i aksjer og andeler		21 000	21 000
<b>Sum finansielle anleggsmidler</b>		<b>868 000</b>	<b>868 000</b>
<b>Sum anleggsmidler</b>		<b>146 339 712</b>	<b>144 618 836</b>
<b>Omløpsmidler</b>			
<b>Varer</b>			
<b>Sum varer</b>	1	<b>2 275 518</b>	<b>3 618 220</b>
<b>Fordringer</b>			
Kundefordringer		289 654	341 777
Andre kortsiktige fordringer		983 870	4 868 080
Konsernfordringer	6, 6	12 574 725	14 168 427
<b>Sum fordringer</b>		<b>13 848 249</b>	<b>19 378 284</b>
<b>Bankinnskudd, kontanter og lignende</b>			
Bankinnskudd, kontanter o.l.	14	21 993 201	16 459 074
<b>Sum bankinnskudd, kontanter og lignende</b>		<b>21 993 201</b>	<b>16 459 074</b>



## Balanse

Beløp i: NOK	Note	2020	2019
Sum omløpsmidler		38 116 968	39 455 578
<b>SUM EIENDELER</b>		<b>184 456 680</b>	<b>184 074 414</b>
<b>BALANSE - EGENKAPITAL OG GJELD</b>			
<b>Egenkapital</b>			
<b>Innskutt egenkapital</b>			
Aksjekapital	11, 12	4 000 000	4 000 000
Annen innskutt egenkapital	12	1 139 221	1 139 220
<b>Sum innskutt egenkapital</b>		<b>5 139 221</b>	<b>5 139 220</b>
<b>Opptjent egenkapital</b>			
Annen egenkapital	12	14 512 320	15 214 580
<b>Sum opptjent egenkapital</b>		<b>14 512 320</b>	<b>15 214 580</b>
<b>Sum egenkapital</b>		<b>19 651 541</b>	<b>20 353 800</b>
<b>Gjeld</b>			
<b>Langsiktig gjeld</b>			
Pensjonsforpliktelser	4		
Andre avsetninger for forpliktelser	10	19 163 731	18 372 069
<b>Sum avsetninger for forpliktelser</b>		<b>19 163 731</b>	<b>18 372 069</b>
<b>Annen langsiktig gjeld</b>			
Gjeld til kredittinstitusjoner	8, 9		
Langsiktig konserngjeld	6	83 159 816	78 011 234
Øvrig langsiktig gjeld	5, 9	45 464 595	40 922 746
<b>Sum annen langsiktig gjeld</b>		<b>128 624 411</b>	<b>118 933 980</b>
<b>Sum langsiktig gjeld</b>		<b>147 788 142</b>	<b>137 306 049</b>
<b>Kortsiktig gjeld</b>			
Gjeld til kredittinstitusjoner	9		7 054 926
Leverandørgjeld		4 708 022	7 381 990
Betalbar skatt	7		
Skyldig offentlige avgifter		1 348 513	1 364 014
Kortsiktig konserngjeld	6, 6	5 268 999	5 720 755



## Balanse

<b>Beløp i: NOK</b>	<b>Note</b>	<b>2020</b>	<b>2019</b>
Annen kortsiktig gjeld		5 691 464	4 892 880
<b>Sum kortsiktig gjeld</b>		<b>17 016 997</b>	<b>26 414 565</b>
<b>Sum gjeld</b>		<b>164 805 139</b>	<b>163 720 614</b>
<b>SUM EGENKAPITAL OG GJELD</b>		<b>184 456 680</b>	<b>184 074 414</b>



Til generalforsamlingen i Brønnøy Kalk AS

## *Uavhengig revisors beretning*

### *Uttalelse om revisjonen av årsregnskapet*

---

#### *Konklusjon*

Vi har revidert Brønnøy Kalk AS' årsregnskap som består av balanse per 31. desember 2020, resultatregnskap og kontantstrømpoppstilling for regnskapsåret avsluttet per denne datoen og noter til årsregnskapet, herunder et sammendrag av viktige regnskapsprinsipper.

Etter vår mening er det medfølgende årsregnskapet avgitt i samsvar med lov og forskrifter og gir et rettviseende bilde av selskapets finansielle stilling per 31. desember 2020, og av dets resultater og kontantstrømmer for regnskapsåret avsluttet per denne datoen i samsvar med regnskapslovens regler og god regnskapsskikk i Norge.

---

#### *Grunnlag for konklusjonen*

Vi har gjennomført revisjonen i samsvar med lov, forskrift og god revisjonsskikk i Norge, herunder de internasjonale revisjonsstandardene International Standards on Auditing (ISA-ene). Våre oppgaver og plikter i henhold til disse standardene er beskrevet i Revisors oppgaver og plikter ved revisjon av årsregnskapet. Vi er uavhengige av selskapet slik det kreves i lov og forskrift, og har overholdt våre øvrige etiske forpliktelser i samsvar med disse kravene. Etter vår oppfatning er innhentet revisjonsbevis tilstrekkelig og hensiktsmessig som grunnlag for vår konklusjon.

---

#### *Øvrig informasjon*

Ledelsen er ansvarlig for øvrig informasjon. Øvrig informasjon omfatter informasjon i årsrapporten bortsett fra årsregnskapet og den tilhørende revisjonsberetningen.

Vår uttalelse om revisjonen av årsregnskapet dekker ikke øvrig informasjon, og vi attesterer ikke den øvrige informasjonen.

I forbindelse med revisjonen av årsregnskapet er det vår oppgave å lese øvrig informasjon med det formål å vurdere hvorvidt det foreligger vesentlig inkonsistens mellom øvrig informasjon og årsregnskapet, kunnskap vi har opparbeidet oss under revisjonen, eller hvorvidt den tilsynelatende inneholder vesentlig feilinformasjon.

Dersom vi konkluderer med at den øvrige informasjonen inneholder vesentlig feilinformasjon er vi pålagt å rapportere det. Vi har ingenting å rapportere i så henseende.

---

#### *Styrets og daglig leders ansvar for årsregnskapet*

Styret og daglig leder (ledelsen) er ansvarlig for å utarbeide årsregnskapet i samsvar med lov og forskrifter, herunder for at det gir et rettviseende bilde i samsvar med regnskapslovens regler og god regnskapsskikk i Norge. Ledelsen er også ansvarlig for slik internkontroll som den finner nødvendig for å kunne utarbeide et årsregnskap som ikke inneholder vesentlig feilinformasjon, verken som følge av misligheter eller utilsiktede feil.

---

PricewaterhouseCoopers AS, Grandfjæra 24, NO-6415 Molde  
T: 02316, org. no.: 987 009 713 MVA, www.pwc.no  
Statsautoriserte revisorer, medlemmer av Den norske Revisorforening og autorisert regnskapsførerselskap



Uavhengig revisors beretning - Brønnøy Kalk AS



Ved utarbeidelsen av årsregnskapet må ledelsen ta standpunkt til selskapets evne til fortsatt drift og opplyse om forhold av betydning for fortsatt drift. Forutsetningen om fortsatt drift skal legges til grunn for årsregnskapet så lenge det ikke er sannsynlig at virksomheten vil bli avviklet.

---

### *Revisors oppgaver og plikter ved revisjonen av årsregnskapet*

Vårt mål med revisjonen er å oppnå betryggende sikkerhet for at årsregnskapet som helhet ikke inneholder vesentlig feilinformasjon, verken som følge av misligheter eller utilsiktede feil, og å avgi en revisjonsberetning som inneholder vår konklusjon. Betryggende sikkerhet er en høy grad av sikkerhet, men ingen garanti for at en revisjon utført i samsvar med lov, forskrift og god revisjonsskikk i Norge, herunder ISA-ene, alltid vil avdekke vesentlig feilinformasjon som eksisterer. Feilinformasjon kan oppstå som følge av misligheter eller utilsiktede feil. Feilinformasjon blir vurdert som vesentlig dersom den enkeltvis eller samlet med rimelighet kan forventes å påvirke økonomiske beslutninger som brukerne foretar basert på årsregnskapet.

For videre beskrivelse av revisors oppgaver og plikter vises det til:  
<https://revisorforeningen.no/revisjonsberetninger>

---

### *Uttalelse om andre lovmessige krav*

---

#### *Konklusjon om årsberetningen*

Basert på vår revisjon av årsregnskapet som beskrevet ovenfor, mener vi at opplysningene i årsberetningen om årsregnskapet, forutsetningen om fortsatt drift og forslaget til resultatdisponering er konsistente med årsregnskapet og i samsvar med lov og forskrifter.

---

#### *Konklusjon om registrering og dokumentasjon*

Basert på vår revisjon av årsregnskapet som beskrevet ovenfor, og kontrollhandlinger vi har funnet nødvendig i henhold til internasjonal standard for attestasjonsoppdrag (ISAE) 3000 «Attestasjonsoppdrag som ikke er revisjon eller forenklet revisorkontroll av historisk finansiell informasjon», mener vi at ledelsen har oppfylt sin plikt til å sørge for ordentlig og oversiktlig registrering og dokumentasjon av selskapets regnskapsopplysninger i samsvar med lov og god bokføringskikk i Norge.

Molde, 11. mars 2021  
**PricewaterhouseCoopers AS**

Terje Honningsvåg  
Statsautorisert revisor  
(elektronisk signert)

(2)



 Securely signed with Brevio

Revisjonsberetning

**Signers:**

<b>Name</b>	<b>Method</b>	<b>Date</b>
Honningsvåg, Terje	BANKID_MOBILE	2021-03-11 10:16

**This document package contains:**

- Closing page (this page)
- The original document(s)
- The electronic signatures. These are not visible in the document, but are electronically integrated.



This file is sealed with a digital signature.  
The seal is a guarantee for the authenticity  
of the document.



Admincontrol

## List of Signatures Page 1/1

### Arsregnskap Brønnøy Kalk 2020 - ny utsendelse.pdf

Name	Method	Signed at
Johansen, Kyrre Olaf	BANKID_MOBILE	2021-05-26 15:24 GMT+02
Arntsen, Anders	BANKID	2021-05-21 11:55 GMT+02
Steinsvik, Iben Anne-Marta	BANKID	2021-04-26 14:19 GMT+02
Steinsvik, Stein Sturla	BANKID	2021-04-26 13:16 GMT+02
Langfjord, Raymond	BANKID_MOBILE	2021-04-26 12:16 GMT+02



This file is sealed with a digital signature. The seal is a guarantee for the authenticity of the document.

External reference: 0F8B4EF4A5904D70B4B6C65E65012B6E



# Årsregnskap

2020

Brønnøy Kalk AS



This file is sealed with a digital signature.  
The seal is a guarantee for the authenticity  
of the document.

Document ID:  
0F8B4EF4A5904D70B4B6C65E65012B6E

## Årsberetning 2020 for Brønnøy Kalk AS

Organisasjonsnummer 979112106

### VIRKSOMHETENS ART OG LOKALISERING

Brønnøy Kalk AS driver med mineralutvinning, og selskapets forretningskontor er i Brønnøy kommune. Selskapet har gjennom året gitt arbeid til gjennomsnittlig 64 personer hvorav 46 egne ansatte, inkl. 3 lærlinger.

### FORTSATT DRIFT

Styret og daglig leder mener det er riktig å legge forutsetning om fortsatt drift til grunn ved avleggelsen av årsregnskapet i samsvar med regnskapslovens § 3-3.

### FINANSIELL RISIKO

#### Markedsrisiko

Selskapet er ikke eksponert for endringer i valutakurser. På grunn av inngåtte avtaler er selskapet begrenset eksponert mot endringer i rentenivået

#### Kreditrisiko

Selskapets kreditrisiko anses som lav. Historisk har det ikke vært tap på fordringer.

#### Likvidetsrisiko

Selskapet vurderer likviditeten i selskapet som forsvarlig, og likvidetsrisikoen anses som begrenset.

### ARBEIDSMILJØ

Sykefravær siste år har vært på 9,52 %, hvorav 6,12 % er langtidsfravær.

Det var ett tilfelle av uhell med personskade på egne ansatte i 2020. Selskapet har som målsetting å ha 0-skader. Selskapet har et fungerende internkontrollsystem, og er tilknyttet bedriftshelsetjeneste.

### LIKESTILLING OG DISKRIMINERING

Av selskapets totalt 46 ansatte er 7 kvinner. Selskapets styret består av 4 personer, hvorav 1 er kvinne. Styret arbeider for at det ikke skal forekomme diskriminering på grunn av kjønn, religion eller etnisk opprinnelse.

### YTRE MILJØ

Selskapet har innsatsfaktorer og aktiviteter som i noen grad kan påvirke det ytre miljø. Påvirkningene er innenfor rammen som er satt av tilsynsmyndighetene.

### COVID-19

Covid-19 har preget bedriften og hverdagen i 2020, og vil nok også gjøre det i 2021. Selskapet gjennomførte tiltak for å redusere risikoen for smitte hos sine ansatte gjennom hele 2020. Blant tiltakene gjennomført var nedstenging av kantine i deler av året, endring i skift for å unngå at de ulike skiftene møttes, ekstra rutiner for renhold og påbud om hjemmekontor i deler av året. Det ble også benyttet permitteringer for å tilpasse kostnadsnivå til redusert aktivitet.

### REDEGJØRELSE FOR ÅRSREGNSKAPET

Salgsinntektene var i 2020 på 121 236 084 (2019: kr 130 006 524)

Forskjellen mellom kontantstrøm fra drift og driftsresultat er kr 21 325 246. Forskjellen skyldes i hovedsak bokførte avskrivninger, finansielle poster og endringer i arbeidskapital.

Ordinært resultat før skatt viser et overskudd før skatt på kr 3 875 435.

Selskapets egenkapitalandel ved utgangen av året var på 10,7% (11,1 % i 2019).



This file is sealed with a digital signature.  
The seal is a guarantee for the authenticity  
of the document.

Document ID:  
0F8B4EF4A5904D70B4B6C65E65012B6E



Selskapets styre mener at årsregnskapet gir et rettviseende bilde av selskapets eiendeler og gjeld, finansielle stilling og resultat.

Etter utgangen av regnskapsåret har det ikke inntruffet forhold som det ikke er tatt hensyn til i årsoppgjøret og som er viktig for å bedømme selskapets resultat og stilling.

#### **FORSKNINGS- OG UTVIKLINGSAKTIVITETER**

Brønnøy Kalk AS har også i 2020 hatt forsknings- og utviklingsaktiviteter relatert til videreutvikling av eksisterende prosesser.

#### **FREMTIDIG UTVIKLING**

I 2020 har produksjonen vist en nedgang i forhold til foregående år. Selskapet er hovedleverandør i et presset europeisk papirmarked. Produksjonsvolum i 2021 forventes å bli tilnærmet lik som for 2020.

#### **STYRETS FORSLAG TIL RESULTATDISPONERING**

Styrets forslag om anvendelse av årsoverskuddet for 2020 kr 3 070 475 ble enstemmig vedtatt med følgende disponering:

Avgitt konsernbidrag	3 772 735
Overført fra annen egenkapital	-702 260

Akselberg, 11. mars 2021  
Styret i Brønnøy Kalk AS

---

Kyrre Olaf Johansen  
styreleder

---

Stein Sturla Steinsvik  
styremedlem

---

Iben Anne-Marta Steinsvik  
styremedlem

---

Anders Arntsen  
styremedlem

---

Raymond Langfjord  
daglig leder



This file is sealed with a digital signature.  
The seal is a guarantee for the authenticity  
of the document.

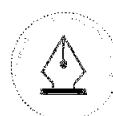
Document ID:  
0F8B4EF4A5904D70B4B6C65E65012B6E



<b>Brønnøy Kalk AS</b>			
<b>Resultatregnskap</b>			
	<b>Note</b>	<b>2020</b>	<b>2019</b>
Salgsinntekt	2	121 236 084	130 006 524
Annen driftsinntekt		1 885 897	5 034 225
<b>Sum driftsinntekt</b>		<b><u>123 121 981</u></b>	<b><u>135 040 749</u></b>
Lønnskostnad	3, 4	26 956 844	30 862 859
Avskrivning på varige driftsmidler	5	20 431 693	20 234 820
Annen driftskostnad	3	68 488 626	76 470 163
<b>Sum driftskostnad</b>		<b><u>115 877 164</u></b>	<b><u>127 567 842</u></b>
<b>Driftsresultat</b>		<b><u>7 244 817</u></b>	<b><u>7 472 907</u></b>
Finansinntekter	17	239 391	279 854
Finanskostnader	17	3 608 772	3 611 897
<b>Resultat av finansposter</b>		<b><u>-3 369 382</u></b>	<b><u>-3 332 043</u></b>
<b>Ordinært resultat før skattekostnad</b>		<b><u>3 875 435</u></b>	<b><u>4 140 864</u></b>
Skattekostnad på ordinært resultat	7	804 960	926 118
<b>Årsresultat</b>		<b><u>3 070 475</u></b>	<b><u>3 214 746</u></b>
<b>Overføringer:</b>			
Avgitt konsernbidrag		3 772 735	4 094 467
Overført fra annen egenkapital		702 260	879 721
<b>Sum overføringer</b>	12	<b><u>3 070 475</u></b>	<b><u>3 214 746</u></b>

Brønnøy Kalk AS

Side 2



This file is sealed with a digital signature.  
The seal is a guarantee for the authenticity  
of the document.

Document ID:  
0F8B4EF4A5904D70B4B6C65E65012B6E



<b>Brønnøy Kalk AS</b>			
<b>Balanse</b>			
<b>EIENDELER</b>	<b>Note</b>	<b>2020</b>	<b>2019</b>
<b>Anleggsmidler</b>			
<b>Immaterielle eiendeler</b>			
Konsesjoner, patenter o.l.		250 000	250 000
Utsatt skattefordel	7	4 916 873	4 705 576
<b>Sum immaterielle eiendeler</b>		<b><u>5 166 873</u></b>	<b><u>4 955 576</u></b>
<b>Varige driftsmidler</b>			
Tomter, bygninger og anlegg	5, 9	83 886 766	84 692 554
Maskiner og utstyr	5, 9	56 145 243	53 948 220
Driftsløsøre, inventar, verktøy, kontormaskiner o.l.	5, 9	272 830	154 485
<b>Sum varige driftsmidler</b>		<b><u>140 304 839</u></b>	<b><u>138 795 259</u></b>
<b>Finansielle anleggsmidler</b>			
Investeringer i datterselskap	13	847 000	847 000
Investeringer i aksjer og andeler		21 000	21 000
<b>Sum finansielle anleggsmidler</b>		<b><u>868 000</u></b>	<b><u>868 000</u></b>
<b>Sum anleggsmidler</b>		<b><u>146 339 712</u></b>	<b><u>144 618 836</u></b>
<b>Omløpsmidler</b>			
Varer	1	2 275 518	3 618 220
<b>Fordringer</b>			
Kundefordringer		289 654	341 777
Kundefordring konsern	6	12 574 725	14 168 427
Andre kortsiktige fordringer		983 870	4 868 080
<b>Sum fordringer</b>		<b><u>13 848 249</u></b>	<b><u>19 378 284</u></b>
Bankinnskudd, kontanter o.l.	14	21 993 201	16 459 074
<b>Sum omløpsmidler</b>		<b><u>38 116 968</u></b>	<b><u>39 455 578</u></b>
<b>SUM EIENDELER</b>		<b><u>184 456 680</u></b>	<b><u>184 074 414</u></b>

Brønnøy Kalk AS

Side 3



This file is sealed with a digital signature.  
The seal is a guarantee for the authenticity  
of the document.

Document ID:  
0F8B4EF4A5904D70B4B6C65E65012B6E



<b>Brønnøy Kalk AS</b>			
Balanse			
<b>EGENKAPITAL OG GJELD</b>	<b>Note</b>	<b>2020</b>	<b>2019</b>
<b>Egenkapital</b>			
<b>Innskutt egenkapital</b>			
Aksjekapital	11, 12	4 000 000	4 000 000
Annen innskutt egenkapital	12	<u>1 139 221</u>	<u>1 139 220</u>
<b>Sum innskutt egenkapital</b>		<b><u>5 139 221</u></b>	<b><u>5 139 220</u></b>
<b>Opptjent egenkapital</b>			
Annen egenkapital	12	<u>14 512 320</u>	<u>15 214 580</u>
<b>Sum opptjent egenkapital</b>		<b><u>14 512 320</u></b>	<b><u>15 214 580</u></b>
<b>Sum egenkapital</b>		<b><u>19 651 541</u></b>	<b><u>20 353 800</u></b>
<b>Gjeld</b>			
<b>Avsetning for forpliktelses</b>			
Andre avsetninger for forpliktelses	10	<u>19 163 731</u>	<u>18 372 069</u>
<b>Sum avsetning for forpliktelses</b>		<b><u>19 163 731</u></b>	<b><u>18 372 069</u></b>
<b>Annen langsiktig gjeld</b>			
Øvrig langsiktig gjeld	5, 9	45 464 595	40 922 746
Øvrig langsiktig gjeld konsern	6	<u>83 159 816</u>	<u>78 011 234</u>
<b>Sum annen langsiktig gjeld</b>		<b><u>128 624 411</u></b>	<b><u>118 933 980</u></b>
<b>Kortsiktig gjeld</b>			
Gjeld til kredittinstitusjoner	9	0	7 054 926
Leverandørgjeld		4 708 022	7 381 990
Leverandørgjeld konsern	6	432 159	471 438
Skyldig offentlige avgifter		1 348 513	1 364 014
Kortsiktig gjeld konsernselskap	6	4 836 840	5 249 317
Annen kortsiktig gjeld		<u>5 691 464</u>	<u>4 892 880</u>
<b>Sum kortsiktig gjeld</b>		<b><u>17 016 997</u></b>	<b><u>26 414 565</u></b>
<b>Sum gjeld</b>		<b><u>164 805 139</u></b>	<b><u>163 720 614</u></b>
<b>SUM EGENKAPITAL OG GJELD</b>		<b><u>184 456 680</u></b>	<b><u>184 074 414</u></b>

Brønnøy Kalk AS

Side 3



This file is sealed with a digital signature.  
The seal is a guarantee for the authenticity  
of the document.

Document ID:  
0F8B4EF4A5904D70B4B6C65E65012B6E



## Brønnøy Kalk AS

### Balanse

Hommelstø, 11.03.2021

\_\_\_\_\_  
Kyrre Olaf Johansen  
styreleder

\_\_\_\_\_  
Anders Arntsen  
styremedlem

\_\_\_\_\_  
Stein Sturla Steinsvik  
styremedlem

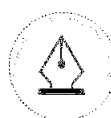
\_\_\_\_\_  
Iben Anne-Marta Steinsvik  
styremedlem

\_\_\_\_\_  
Anders Arntsen  
styremedlem

\_\_\_\_\_  
Raymond Langfjord  
daglig leder

Brønnøy Kalk AS

Side 5



This file is sealed with a digital signature.  
The seal is a guarantee for the authenticity  
of the document.

Document ID:  
0F8B4EF4A5904D70B4B6C65E65012B6E



## Brønnøy Kalk AS

### Kontantstrømoppstilling

	2020	2019
<b>Kontantstrømmer fra operasjonelle aktiviteter</b>		
Resultat før skattekostnad	3 875 435	4 140 864
Periodens betalte skatt	-	-
Avskrivninger	20 431 693	20 234 820
Tap /gevinst v/ salg av driftsmidler	-1 565 054	-5 037 225
Nedskrivning finansielle anleggsmidler	-	-
Endring i kundefordringer	1 645 825	-1 444 888
Endring varelager	1 342 702	75 798
Endring i leverandørgjeld	-2 713 247	4 035 164
Endring i andre tidsavgrensingsposter	5 552 709	2 091 763
<b>Netto kontantstrøm fra operasjonelle aktiviteter</b>	<b>28 570 063</b>	<b>24 096 297</b>
<b>Kontantstrøm fra investeringsaktiviteter</b>		
Innbetalinger ved salg av varige driftsmidler	4 136 350	5 551 314
Utbetalinger ved kjøp av varige driftsmidler	-8 715 414	-15 729 954
Innbetalinger på lånefordring konsern (korts./langs.)	-	-
<b>Netto kontantstrøm fra investeringsaktiviteter</b>	<b>-4 579 064</b>	<b>-10 178 640</b>
<b>Kontantstrømmer fra finansieringsaktiviteter</b>		
Opptak av ny langsiktig gjeld	15 725 000	8 285 716
Nedbetaling av langsiktig gjeld	-21 877 630	-19 116 632
Netto endring kassakreditt	-7 054 926	-2 766 979
Konsemdrag	-5 249 317	-
<b>Netto kontantstrømmer fra finansieringsaktiviteter</b>	<b>-18 456 873</b>	<b>-13 597 895</b>
<b>Netto kontantstrøm for perioden</b>	<b>5 534 126</b>	<b>319 762</b>
Effekt av valutakursendringer på kontanter og kontantekvivalenter	-	-
Kontanter og kontantekvivalenter ved periodens begynnelse	16 459 074	16 139 313
<b>Kontanter og kontantekvivalenter ved periodens slutt</b>	<b>21 993 201</b>	<b>16 459 074</b>
<i>Denne består av:</i>		
Bankinnskudd m.v.	21 993 201	16 459 074



This file is sealed with a digital signature.  
The seal is a guarantee for the authenticity  
of the document.

Document ID:  
0F8B4EF4A5904D70B4B6C65E65012B6E



## Brønnøy Kalk AS

Noter til regnskapet for 2020

### Note 1 Regnskapsprinsipper

Årsregnskapet er satt opp i samsvar med regnskapsloven og god regnskapskikk.

#### Salgsinntekter

Inntektsføring ved salg av varer skjer på leveringstidspunktet. Tjenester inntektsføres i takt med utførelsen.

#### Klassifisering og vurdering av balanseposter

Eiendeler bestemt til varig eie eller bruk er klassifisert som anleggsmidler. Eiendeler som er tilknyttet varekretsløpet er klassifisert som omløpsmidler. Fordringer klassifiseres som omløpsmidler hvis de skal tilbakebetales i løpet av ett år etter utbetalingstidspunktet. For gjeld legges analoge kriterier til grunn.

Omløpsmidler vurderes til det laveste av anskaffelseskost og virkelig verdi. Kortsiktig gjeld balanseføres til nominelt beløp.

Anleggsmidler vurderes til anskaffelseskost. Varige anleggsmidler som forringes i verdi avskrives lineært over forventet økonomisk levetid. Anleggsmidler nedskrives til virkelig verdi ved verdifall hvis regnskapsreglene krever det.

#### Varige driftsmidler

Varige driftsmidler balanseføres og avskrives lineært over driftsmidlenes forventede levetid dersom de har antatt levetid over 3 år og har en kostpris som overstiger kr 15 000. Vedlikehold av driftsmidler kostnadsføres løpende under driftskostnader. Påkostninger eller forbedringer tillegges driftsmidlets kostpris og avskrives i takt med driftsmidlet. Skillet mellom vedlikehold og påkostning/forbedring regnes i forhold til driftsmidlets stand ved kjøp av driftsmiddelet.

#### Nedskrivning av anleggsmidler

Ved indikasjon på at balanseført verdi av et anleggsmiddel er høyere enn virkelig verdi, foretas det test for verdifall. Testen foretas for det laveste nivå av anleggsmidler som har selvstendige kontantstrømmer. Hvis balanseført verdi er høyere enn både salgsverdi og gjenvinnbart beløp (nåverdi ved fortsatt bruk/eie), foretas det nedskrivning til det høyeste av salgsverdi og gjenvinnbart beløp.

Tidligere nedskrivninger reverseres hvis forutsetningene for nedskrivningen ikke lenger er til stede (med unntak blant annet for nedskrivning av goodwill).

#### Fordringer

Kundefordringer og andre fordringer oppføres i balansen til pålydende etter fradrag for avsetning til forventet tap. Avsetning til tap gjøres i utgangspunktet på grunnlag av individuelle vurderinger av de enkelte fordringene. For mindre kundefordringer gjøres en uspesifisert avsetning for å dekke antatt tap.

#### Kortsiktige plasseringer

Kortsiktige plasseringer (aksjer og andeler vurdert som omløpsmidler) vurderes til det laveste av gjennomsnittlig anskaffelseskost og virkelig verdi på balansedagen. Mottatt utbytte og andre utdelinger inntektsføres som annen finansinntekt.

#### Pensjoner

Pensjonsordningene er finansiert gjennom innbetalinger til forsikringsselskap, med unntak av AFP-ordningen.

Ved innskuddsplaner betaler selskapet innskudd til et forsikringsselskap. Selskapet har ingen ytterligere betalingsforpliktelse etter at innskuddene er betalt. Innskuddene regnskapsføres som lønnskostnad. Eventuelle forskuddsbetalte innskudd balanseføres som eiendel (pensjonsmidler) i den grad innskuddet kan refunderes eller redusere fremtidige innbetalinger. Selskapet har ulike pensjonsordninger. Pensjonsordningene er finansiert gjennom innbetalinger til forsikringsselskap, med unntak av AFP-ordningen. Selskapet har både innskuddsplaner og ytelsesplaner.

#### Skatt

Skattekostnaden i resultatregnskapet omfatter både periodens betalbare skatt og endring i utsatt skatt. Utsatt skatt beregnes med aktuell skattesats på grunnlag av de midlertidige forskjeller som eksisterer mellom regnskapsmessige og skattemessige verdier, samt eventuelt ligningsmessig underskudd til fremføring ved utgangen av regnskapsåret. Skatteøkende og skattereduserende midlertidige forskjeller som reverserer eller kan reversere i samme periode er utlignet. Oppføring av utsatt skattefordel på netto skattereduserende forskjeller som ikke er utlignet og underskudd til fremføring, begrunnes med antatt fremtidig inntjening. Utsatt skatt og skattefordel som kan balanseføres oppføres netto i balansen.

Skatt på avgitt eller mottatt konsernbidrag er ført direkte mot skatt i balansen (føringen skjer mot betalbar skatt hvis konsernbidraget har hatt virkning på betalbar skatt og mot utsatt skatt hvis konsernbidraget har hatt virkning på utsatt skatt).

#### Kontantstrømoppstilling

Kontantstrømoppstillingen utarbeides etter den indirekte metoden. Kontanter og kontantekvivalenter omfatter kontanter, bankinnskudd og andre kortsiktige, likvide plasseringer som umiddelbart og med uvesentlig kursrisiko kan konverteres til kjente kontantbeløp og med forfallsdato kortere enn tre måneder fra anskaffelsesdato.

1



This file is sealed with a digital signature.  
The seal is a guarantee for the authenticity  
of the document.

Document ID:  
0F8B4EF4A5904D70B4B6C65E65012B6E



## Brønnøy Kalk AS

Noter til regnskapet for 2020

### Note 2 Salgsinntekter

Pr. virksomhetsområde

	2020	2019
Gruvevirksomhet	121 236 084	130 006 524
<b>Sum salgsinntekter</b>	<b>121 236 084</b>	<b>130 006 524</b>

### Note 3 Lønnskostnader, antall ansatte, godtgjørelser, lån til ansatte mm.

Lønnskostnader	2020	2019
Lønninger	22 090 131	25 097 737
Arbeidsgiveravgift	1 276 899	1 538 653
Pensjonskostnader	2 037 055	2 138 384
Andre ytelser	1 552 759	2 088 085
<b>Sum</b>	<b>26 956 844</b>	<b>30 862 859</b>

Sysselsatte årsverk i regnskapsåret

49 50

#### Ytelser til ledende personer

2020 2019

Lønn daglig leder	1 131 044	976 347
Annen godtgjørelse daglig leder	30 734	17 470
Styrehonorarer	-	-

#### Revisor

2020 2019

Kostnadsført godtgjørelse til revisor fordeler seg slik (ekskl. mva) :

- lovpålagt revisjon	65 700	72 500
- andre attestasjons tjenester	-	-
- skatterådgivning	-	14 000
- andre tjenester	-	-
<b>Sum godtgjørelse til revisor</b>	<b>65 700</b>	<b>86 500</b>

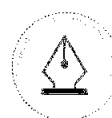
### Note 4 - Pensjonskostnader -forpliktelse

Selskapet sa pr. 31.12.2010 opp den kollektive ytelsesbaserte pensjonsforsikringen og gikk over til innskuddsbasert pensjonsavtale. Selskapet har også en avtalefestet førtidspensjonsordning (AFP). Den nye AFP-ordningen som gjelder fra og med 1. januar 2011 er å anse som en ytelsesbasert flerforetaksordning, men regnskapsføres som en innskuddsordning frem til det foreligger tilstrekkelig pålitelig informasjon til at selskapet kan regnskapsføre sin proporsjonale andel av pensjonskostnad, pensjonsforpliktelse og pensjonsmidler i ordningen. Selskapets forpliktelser er dermed ikke balanseført som gjeld. AFP-ordningen omfatter 50 personer.

Selskapets samlede pensjonskostnader fremkommer som følger :

	2020	2019
Tjenestepensjon (Innskuddspensjon)	1 581 672	1 507 538
Ny AFP	455 383	630 846
<b>SUM</b>	<b>2 037 055</b>	<b>2 138 384</b>

2



This file is sealed with a digital signature.  
The seal is a guarantee for the authenticity  
of the document.

Document ID:  
0F8B4EF4A5904D70B4B6C65E65012B6E



## Brønnøy Kalk AS

Noter til regnskapet for 2020

### Note 5 Varige driftsmidler

Varige driftsmidler	Anleggs- kostnader	Bygninger og tomter	Maskiner og anlegg	Driftsløsøre, inventar	Finansiell leasing	Sum varige driftsmidler
Anskaffelseskost 01.01.	212 967 238	131 746 707	141 490 087	7 236 802	80 487 240	573 928 074
Tilgang	7 301 179	131 160	2 048 448	250 914	15 797 156	25 528 857
Åvgang			1 440 000		1 131 296	1 131 296
<b>Anskaffelseskost 31.12.</b>	<b>220 268 417</b>	<b>131 877 867</b>	<b>142 098 535</b>	<b>7 487 716</b>	<b>95 153 100</b>	<b>596 885 634</b>
Akkumulerte avskrivninger 1.1.	142 781 061	117 396 132	126 361 764	7 082 317	41 511 541	435 132 815
Årets avskrivninger	6 616 224	1 466 101	3 317 786	132 569	9 915 299	21 447 979
<b>Akkumulerte avskrivninger 31.12.</b>	<b>149 397 285</b>	<b>118 862 233</b>	<b>129 679 550</b>	<b>7 214 886</b>	<b>51 426 840</b>	<b>456 580 794</b>
<b>Balanseført verdi 31.12.</b>	<b>70 871 132</b>	<b>13 015 634</b>	<b>12 418 985</b>	<b>272 830</b>	<b>43 726 259</b>	<b>140 304 839</b>

Forventet økonomisk levetid	10 - 27 år	10 år	5 - 10 år	3 - 5 år	5 år
Avskrivningsplan	Lineær	Lineær	Lineær	Lineær	Lineær

Tomter/boliger under kategori "bygninger og tomter" har en bokført verdi på kr 3 230 322 pr 31.12 og avskrives ikke.

Selskapet leaser driftsmidler som behandles som finansiell leasing i regnskapet.

I balansen er finansielt leasede eiendeler klassifisert som "maskiner og anlegg", da leasing avtalene er knyttet til anleggsmaskiner.

Finansiell leasing gjeld utgjør kr 45 464 595 per 31.12

Sum årets ordinære avskrivninger iht oppstilling over er kr 21 447 979, kostnadsførte avskrivninger iht resultatregnskapet er er kr 20 431 693.

Differansen er knyttet til avskrivninger på egne maskiner knyttet til forbruk i prosjekt ført under anleggskostnader.

### Note 6 Mellomværende med selskap i samme konsern m.v.

	Fordringer/gjeld	
	2020	2019
Kundefordringer	12 574 725	14 168 427
Andre kortsiktige fordringer	-	-
Andre langsiktige fordringer	-	-
Leverandørgjeld	-432 159	-471 438
Annen kortsiktig gjeld	-4 836 840	-5 249 317
Langsiktig gjeld	-83 159 816	-78 011 234

Langsiktig gjeld til morselskapet Hustadkalk AS har følgende avdragsprofil.

Forfall innen 1 år	9 285 265
Forfall 1 år	9 285 265
Forfall 2 år	8 626 969
Forfall 3 år	8 785 270
Forfall 4 år	6 303 164
Forfall 5 år eller senere	40 673 883
SUM	83 159 816



This file is sealed with a digital signature.  
The seal is a guarantee for the authenticity  
of the document.

Document ID:  
0F8B4EF4A5904D70B4B6C65E65012B6E



## Brønnøy Kalk AS

Noter til regnskapet for 2020

### Note 7 Skatter

#### Beregning av utsatt skatt/utsatt skattefordel

Midlertidige forskjeller	Endring	2020	2019
Varige driftsmidler	9 425	-1 194 056	-1 184 631
Gevinst- og tapskonto	-39 771	-159 101	-198 872
Avsetning for andre forpliktelses	1 355 296	-19 413 731	-18 058 435
Balanseførte leieavtaler	-364 513	-1 582 534	-1 947 047
Netto midlertidige forskjeller	960 437	-22 349 422	-21 388 985
Underskudd til fremføring	-	-	-
<b>Grunnlag for utsatt skattefordel</b>	<b>-960 436</b>	<b>-22 349 422</b>	<b>-21 388 985</b>
Utsatt skatt (+) / Utsatt skattefordel (-)	-211 297	-4 916 873	-4 705 576
<b>Utsatt skattefordel i balansen</b>	<b>-211 297</b>	<b>-4 916 873</b>	<b>-4 705 576</b>

#### Grunnlag for skattekostnad, endring i utsatt skatt og betalbar skatt

	2020	2019
Resultat før skattekostnad	3 875 435	4 140 864
Permanente forskjeller	969	68 761
Grunnlag for årets skattekostnad	3 876 404	4 209 625
Endring i midlertidige resultatforskjeller	960 436	1 039 691
Grunnlag for betalbar skatt	4 836 839	5 249 316
Benyttet fremførbart underskudd	-	-
<b>Grunnlag for betalbar skatt i resultatregnskapet</b>	<b>4 836 840</b>	<b>5 249 316</b>
+/- Mottatt/avgitt konsernbidrag	-4 836 840	-5 249 316
<b>Skattepliktig inntekt (grunnlag for betalbar skatt i balansen)</b>	<b>-</b>	<b>-</b>

#### Fordeling av skattekostnaden

	2020	2019
Betalbar skatt (22% av grunnlag betalbar skatt i resultatregnskapet).	1 064 105	1 154 850
For mye, for lite avsatt i fjor	-47 848	-
Sum betalbar skatt	1 016 257	1 154 850
Endring i utsatt skatt (+) / -skattefordel (-) med gammel sats	-211 297	-228 732
Endring i utsatt skatt (+) / -skattefordel (-) som følge av endret skattesats	-	-
<b>Skattekostnad</b>	<b>804 960</b>	<b>926 118</b>

#### Betalbar skatt i balansen

Betalbar skatt (22% av grunnlag for betalbar skatt i resultatregnskapet)	1 064 105	1 154 850
Skattevirkning av konsernbidrag	-1 064 105	-1 154 850
<b>Betalbar skatt i balansen</b>	<b>0</b>	<b>0</b>

### Note 8 Gjeld /fordring

Selskapet har gjeld som forfaller til betaling senere enn 5 år etter regnskapsårets slutt, utover gjeld som spesifisert i note 7. Selskapet har ikke fordringer som forfaller til betaling senere enn 1 år etter regnskapsårets slutt.

4



This file is sealed with a digital signature. The seal is a guarantee for the authenticity of the document.

Document ID:  
0F8B4EF4A5904D70B4B6C65E65012B6E



## Brønnøy Kalk AS

Noter til regnskapet for 2020

### Note 9 Pantstillelser og garantier

<b>Bokført gjeld som er sikret ved pant :</b>	<b>2020</b>	<b>2019</b>
Kortsiktig gjeld til kredittinstitusjoner	0	7 054 926
<b>SUM</b>	<b>0</b>	<b>7 054 926</b>

### Bokført verdi av eiendeler stilt som sikkerhet for egen gjeld :

Tomter, bygninger m.m.	13 015 634	14 350 574
Maskiner og anlegg, inkl leasede driftsmidl.	56 145 243	53 948 220
Driftsløsøre	273 630	154 485
Varelagre	2 275 518	3 618 220
Kundefordringer	12 864 379	14 510 204
<b>SUM</b>	<b>84 574 604</b>	<b>86 581 703</b>

### Note 10 Avsetning forpliktelser

Annen avsetning for forpliktelser gjelder avsetning for fremtidige sikrings- og opprydningskostnader.

### Note 11 Aksjekapital og aksjonærinformasjon

#### Selskapets aksjonær er :

	antall aksjer	eierandel	stemmeandel
Hutadkalk AS	4 000	100 %	100 %

Selskapet inngår i Hustadlittkonsernet.

Konsernregnskap kan fås ved henvendelse til Hustadlitt AS, Eikremsvingen 9, 6422 Molde.

### Note 12 Egenkapital

	Aksje- kapital	Annen innskutt egenkapital	Annen egenkapital	Sum
Årets endring i egenkapital				
Egenkapital 01.01.	4 000 000	1 139 221	15 214 580	20 353 800
Årets resultat	-	-	3 070 475	3 070 475
Avgitt konsernbidrag	-	-	-3 772 735	-3 772 735
<b>Egenkapital 31.12.</b>	<b>4 000 000</b>	<b>1 139 221</b>	<b>14 512 320</b>	<b>19 651 541</b>

### Note 13 Aksjer i datterselskap

	Forretnings- kontor	Eier-/stemme andel	Bokført verdi 31.12.20	Egenkapital 31.12.20	Årsresultat 2020
Velfjord Eiendomsselskap AS	Brønnøy	76 %	847 000	935 203	72 364

### Note 14 Bundne innskudd

Bundne innskudd kan henføres til følgende:

Innskudd pantsatt til fordel for Direktoratet for mineralforvaltning. Det pantsatte beløpet kan kun frigis til fordel for pantsetter etter at Direktoratet har akseptert at den utførte sikringen eller opprydningen er i tråd med Direktoratets krav eller dersom direktoratet godtar annen tilfredsstillende sikkerhet for de overnevnte krav.	12 000 000
Skattetrekksmidler	1 858 640

5



This file is sealed with a digital signature.  
The seal is a guarantee for the authenticity  
of the document.

Document ID:  
0F8B4EF4A5904D70B4B6C65E65012B6E



## Brønnøy Kalk AS

Noter til regnskapet for 2020

### Note 16 Transaksjoner med nærstående parter

Selskapets transaksjoner med nærstående parter (inntekt + / kostnad -)

Selskap	Salgsinntekt	Adm-tjeneste	Renteutgifter
Hustadkalk AS	121 047 556	-	-2 609 510
Norsk Mineral AS	-	-4 203 556	-

### Note 17 Spesifikasjon av finansinntekter og finanskostnader

Finansinntekter	2020	2019
Renteinntekter	239 244	279 759
Valutageveinst	146	95
<b>Sum finansinntekter</b>	<b>239 391</b>	<b>279 854</b>
<b>Finanskostnader</b>	<b>2020</b>	<b>2019</b>
Nedskrivning finansielle anleggsmidler	-	-
Rentekostnad til selskap i samme konsern	2 609 510	2 728 506
Øvrige rentekostnader	995 440	881 119
Øvrige finanskostnader	3 822	2 271
<b>Sum finanskostnader</b>	<b>3 608 772</b>	<b>3 611 897</b>

6



This file is sealed with a digital signature.  
The seal is a guarantee for the authenticity  
of the document.

Document ID:  
0F8B4EF4A5904D70B4B6C65E65012B6E