



## ÅRSREGNSKAPET FOR REGNSKAPSÅRET 2024 - GENERELL INFORMASJON

### Enheten

Organisasjonsnummer: 915 995 551  
Organisasjonsform: Aksjeselskap  
Foretaksnavn: NORDIC SPORTSMASER AS  
Forretningsadresse: Fekjan 29  
1394 NESBRU

### Regnskapsår

Årsregnskapets periode: 01.01.2024 - 31.12.2024

### Konsern

Morselskap i konsern: Ja  
Konsernregnskap lagt ved: Nei

### Regnskapsregler

Regler for små foretak benyttet: Nei  
Benyttet ved utarbeidelsen av årsregnskapet til selskapet: Regnskapslovens alminnelige regler

### Årsregnskapet fastsatt av kompetent organ

Bekreftet av representant for selskapet: Frode Ingvoldstad  
Dato for fastsettelse av årsregnskapet: 03.04.2025

### Grunnlag for avgivelse

År 2024: Årsregnskapet er elektronisk innlevert  
År 2023: Tall er hentet fra elektronisk innlevert årsregnskap fra 2024

*Det er ikke krav til at årsregnskapet m.v. som sendes til Regnskapsregisteret er undertegnet. Kontrollen på at dette er utført ligger hos revisor/enhetens øverste organ. Sikkerheten ivaretas ved at innsender har rolle/rettighet for innsending av årsregnskapet via Altinn, og ved at det bekreftes at årsregnskapet er fastsatt av kompetent organ.*

Brønnøysundregistrene, 04.06.2025



### Resultatregnskap

Beløp i: NOK	Note	2024	2023
<b>RESULTATREGNSKAP</b>			
<b>Inntekter</b>			
Salgsinntekt	1	128 968 116	125 111 070
<b>Sum inntekter</b>		<b>128 968 116</b>	<b>125 111 070</b>
<b>Kostnader</b>			
Varekostnad	2	81 788 083	78 571 880
Lønnskostnad	3	17 888 578	15 374 740
Avskrivning av driftsmidler og immaterielle eiendeler	4	1 203 582	1 476 976
Nedskrivning av varige driftsmidler og immaterielle eiendeler	4		
Annen driftskostnad	3	20 264 622	19 893 698
<b>Sum kostnader</b>		<b>121 144 866</b>	<b>115 317 293</b>
<b>Driftsresultat</b>		<b>7 823 251</b>	<b>9 793 777</b>
<b>Finansinntekter og finanskostnader</b>			
Renteinntekt fra foretak i samme konsern	5		
Annen renteinntekt		187 947	105 395
Annen finansinntekt	5	1 564	2 958
<b>Sum finansinntekter</b>		<b>189 511</b>	<b>108 353</b>
Rentekostnad til foretak i samme konsern	5		
Annen rentekostnad		659 669	885 661
Annen finanskostnad	5	98 424	85 991
<b>Sum finanskostnader</b>		<b>758 093</b>	<b>971 652</b>
<b>Netto finans</b>		<b>-568 582</b>	<b>-863 299</b>
<b>Resultat før skattekostnad</b>		<b>7 254 669</b>	<b>8 930 477</b>
Skattekostnad på resultat	6	1 607 986	1 970 129
<b>Årsresultat</b>		<b>5 646 683</b>	<b>6 960 348</b>
<b>Årsresultat etter minoritetsinteresser</b>		<b>5 646 683</b>	<b>6 960 348</b>
<b>Totalresultat</b>		<b>5 646 683</b>	<b>6 960 348</b>



## Resultatregnskap

Beløp i: NOK	Note	2024	2023
<b>Overføringer og disponeringer</b>			
Ordinært utbytte		2 000 000	
Tilleggsutbytte		1 600 000	
Avsatt til annen egenkapital		2 046 683	6 960 348
<b>Sum overføringer og disponeringer</b>	7	<b>5 646 683</b>	<b>6 960 348</b>



## Balanse

Beløp i: NOK	Note	2024	2023
<b>BALANSE - EIENDELER</b>			
<b>Anleggsmidler</b>			
<b>Immaterielle eiendeler</b>			
Utsatt skattefordel	6	1 102 162	962 087
<b>Sum immaterielle eiendeler</b>		<b>1 102 162</b>	<b>962 087</b>
<b>Varige driftsmidler</b>			
Tomter, bygninger o.a. fast eiendom	4, 8		
Maskiner og anlegg	8		
Skip og flytende installasjoner	8		
Driftsløsøre, inventar o.a. utstyr	4, 8	2 913 648	2 850 254
<b>Sum varige driftsmidler</b>		<b>2 913 648</b>	<b>2 850 254</b>
<b>Finansielle anleggsmidler</b>			
Investering i datterselskap	9	13 363 123	13 363 123
Investering i annet foretak i samme konsern	9		
Lån til foretak i samme konsern	10	211 180	211 180
Lån til tilknyttet selskap og felles kontrollert virksomhet	10		
<b>Sum finansielle anleggsmidler</b>		<b>13 574 303</b>	<b>13 574 303</b>
<b>Sum anleggsmidler</b>		<b>17 590 113</b>	<b>17 386 644</b>
<b>Omløpsmidler</b>			
<b>Varer</b>			
Lager av varer og annen beholdning	2, 8	33 632 773	28 695 688
<b>Sum varer</b>		<b>33 632 773</b>	<b>28 695 688</b>
<b>Fordringer</b>			
Kundefordringer	8, 11	12 225 968	12 965 600
Andre kortsiktige fordringer		4 743 080	1 137 839
Konsernfordringer	10		
<b>Sum fordringer</b>		<b>16 969 048</b>	<b>14 103 439</b>
<b>Investeringer</b>			
Aksjer og andeler i foretak i samme konsern	9		



### Balanse

Beløp i: NOK	Note	2024	2023
<b>Bankinnskudd, kontanter og lignende</b>			
Bankinnskudd, kontanter o.l.	12	613 262	1 458 077
<b>Sum bankinnskudd, kontanter og lignende</b>		<b>613 262</b>	<b>1 458 077</b>
<b>Sum omløpsmidler</b>		<b>51 215 083</b>	<b>44 257 204</b>
<b>SUM EIENDELER</b>		<b>68 805 196</b>	<b>61 643 848</b>

### BALANSE - EGENKAPITAL OG GJELD

#### Egenkapital

##### Innskutt egenkapital

Aksjekapital	7, 13	1 000 000	1 000 000
Beholdning av egne aksjer	7		
Overkurs	7	12 810 176	12 810 176
Annen innskutt egenkapital	7		
<b>Sum innskutt egenkapital</b>		<b>13 810 176</b>	<b>13 810 176</b>

##### Opptjent egenkapital

Annen egenkapital	7	22 314 460	20 267 777
Udekket tap	7		
<b>Sum opptjent egenkapital</b>		<b>22 314 460</b>	<b>20 267 777</b>

##### Sum egenkapital

**36 124 635**      **34 077 952**

#### Gjeld

##### Langsiktig gjeld

Utsatt skatt	6		
<b>Annen langsiktig gjeld</b>			
Konvertible lån	14		
Obligasjonslån	14		
Gjeld til kredittinstitusjoner	8, 14		7 521
Langsiktig konserngjeld	10		
Øvrig langsiktig gjeld	14		
<b>Sum annen langsiktig gjeld</b>			<b>7 521</b>

##### Sum langsiktig gjeld

**0**      **7 521**



## Balanse

<b>Beløp i: NOK</b>	<b>Note</b>	<b>2024</b>	<b>2023</b>
<b>Kortsiktig gjeld</b>			
Gjeld til kredittinstitusjoner	8	1 668 829	5 002 532
Leverandørgjeld		12 058 602	7 188 501
Betalbar skatt	6	1 748 061	2 128 588
Skyldig offentlige avgifter		5 502 242	5 890 984
Utbytte	7	2 000 000	
Kortsiktig konserngjeld	10	4 130 098	2 972 480
Annen kortsiktig gjeld	15	5 572 728	4 375 289
<b>Sum kortsiktig gjeld</b>	<b>16</b>	<b>32 680 561</b>	<b>27 558 375</b>
<b>Sum gjeld</b>		<b>32 680 561</b>	<b>27 565 896</b>
<b>SUM EGENKAPITAL OG GJELD</b>		<b>68 805 196</b>	<b>61 643 848</b>



## Brønnøysundregistrene

### ÅRSREGNSKAP FOR REGNSKAPSÅRET 2024 - GENERELL INFORMASJON

Journalnummer: 2025 442205

#### Enheten

Organisasjonsnummer: 915 995 551  
Organisasjonsform: Aksjeselskap  
Foretaksnavn: NORDIC SPORTSMASER AS  
Forretningsadresse: Fekjan 29  
1394 NESBRU

#### Regnskapsår

Årsregnskapets periode: 01.01.2024 - 31.12.2024

#### Konsern

Morselskap i konsern: Ja  
Konsernregnskap lagt ved: Nei

#### Regnskapsregler

Regler for små foretak benyttet: Nei  
Benyttet ved utarbeidelsen av  
årsregnskapet til selskapet: Regnskapslovens alminnelige regler

#### Årsregnskapet fastsatt av kompetent organ

Bekreftet av representant for selskapet: Frode Ingvaldstad  
Dato for fastsettelse av årsregnskapet: 03.04.2025

#### Grunnlag for avgivelse

År 2024: Årsregnskap er elektronisk innlevert.  
År 2023: Tall er hentet fra elektronisk innlevert årsregnskap fra 2024.

*Det er ikke krav til at årsregnskapet m.v. som sendes til Regnskapsregisteret er undertegnet. Kontrollen på at dette er utført ligger hos revisor/enhetens øverste organ. Sikkerheten ivaretas ved at innsender har rolle/rettighet for innsending av årsregnskapet via Altinn, og ved at det bekreftes at årsregnskapet er fastsatt av kompetent organ.*

Brønnøysundregistrene, 02.06.2025



Organisasjonsnr: 915 995 551  
NORDIC SPORTSMASER AS

## RESULTATREGNSKAP

Beløp i: NOK	Note	2024	2023
<b>RESULTATREGNSKAP</b>			
<b>Inntekter</b>			
Salgsinntekt	1	128 968 116	125 111 070
<b>Sum inntekter</b>		<b>128 968 116</b>	<b>125 111 070</b>
<b>Kostnader</b>			
Varekostnad	2	81 788 083	78 571 880
Lønnskostnad	3	17 888 578	15 374 740
Avskrivning av driftsmidler og immaterielle eiendeler	4	1 203 582	1 476 976
Nedskrivning av varige driftsmidler og immaterielle eiendeler	4		
Annen driftskostnad	3	20 264 622	19 893 698
<b>Sum kostnader</b>		<b>121 144 866</b>	<b>115 317 293</b>
<b>Driftsresultat</b>		<b>7 823 251</b>	<b>9 793 777</b>
<b>Finansinntekter og finanskostnader</b>			
Renteinntekt fra foretak i samme konsern	5		
Annen renteinntekt		187 947	105 395
Annen finansinntekt	5	1 564	2 958
<b>Sum finansinntekter</b>		<b>189 511</b>	<b>108 353</b>
Rentekostnad til foretak i samme konsern	5		
Annen rentekostnad		659 669	885 661
Annen finanskostnad	5	98 424	85 991
<b>Sum finanskostnader</b>		<b>758 093</b>	<b>971 652</b>
<b>Netto finans</b>		<b>-568 582</b>	<b>-863 299</b>
<b>Resultat før skattekostnad</b>		<b>7 254 669</b>	<b>8 930 477</b>
Skattekostnad på resultat	6	1 607 986	1 970 129
<b>Årsresultat</b>		<b>5 646 683</b>	<b>6 960 348</b>
<b>Årsresultat etter minoritetsinteresser</b>		<b>5 646 683</b>	<b>6 960 348</b>
<b>Totalresultat</b>		<b>5 646 683</b>	<b>6 960 348</b>
<b>Overføringer og disponeringer</b>			
Ordinært utbytte		2 000 000	
Tilleggsutbytte		1 600 000	



Avsatt til annen egenkapital		2 046 683	6 960 348
<b>Sum overføringer og disponeringer</b>	<b>7</b>	<b>5 646 683</b>	<b>6 960 348</b>



Organisasjonsnr: 915 995 551  
NORDIC SPORTSMASTER AS

## BALANSE

Beløp i: NOK	Note	2024	2023
<b>BALANSE - EIENDELER</b>			
<b>Anleggsmidler</b>			
<b>Immaterielle eiendeler</b>			
Utsatt skattefordel	6	1 102 162	962 087
<b>Sum immaterielle eiendeler</b>		<b>1 102 162</b>	<b>962 087</b>
<b>Varige driftsmidler</b>			
Tomter, bygninger o.a. fast eiendom	4, 8		
Maskiner og anlegg	8		
Skip og flytende installasjoner	8		
Driftsløsøre, inventar o. a. utstyr	4, 8	2 913 648	2 850 254
<b>Sum varige driftsmidler</b>		<b>2 913 648</b>	<b>2 850 254</b>
<b>Finansielle anleggsmidler</b>			
Investering i datterselskap	9	13 363 123	13 363 123
Investering i annet foretak i samme konsern	9		
Lån til foretak i samme konsern	10	211 180	211 180
Lån til tilknyttet selskap og felles kontrollert virksomhet	10		
<b>Sum finansielle anleggsmidler</b>		<b>13 574 303</b>	<b>13 574 303</b>
<b>Sum anleggsmidler</b>		<b>17 590 113</b>	<b>17 386 644</b>
<b>Omløpsmidler</b>			
<b>Varer</b>			
Lager av varer og annen beholdning	2, 8	33 632 773	28 695 688
<b>Sum varer</b>		<b>33 632 773</b>	<b>28 695 688</b>
<b>Fordringer</b>			
Kundefordringer	8, 11	12 225 968	12 965 600
Andre kortsiktige fordringer		4 743 080	1 137 839
Konsernfordringer	10		
<b>Sum fordringer</b>		<b>16 969 048</b>	<b>14 103 439</b>
<b>Investeringer</b>			
Aksjer og andeler i foretak i samme konsern	9		
<b>Bankinnskudd, kontanter og lignende</b>			



Bankinnskudd, kontanter o. l.	12	613 262	1 458 077
<b>Sum bankinnskudd, kontanter og lignende</b>		<b>613 262</b>	<b>1 458 077</b>
<b>Sum omløpsmidler</b>		<b>51 215 083</b>	<b>44 257 204</b>
<b>SUM EIENDELER</b>		<b>68 805 196</b>	<b>61 643 848</b>
<b>BALANSE - EGENKAPITAL OG GJELD</b>			
<b>Egenkapital</b>			
<b>Innskutt egenkapital</b>			
Aksjekapital	7, 13	1 000 000	1 000 000
Beholdning av egne aksjer	7		
Overkurs	7	12 810 176	12 810 176
Annen innskutt egenkapital	7		
<b>Sum innskutt egenkapital</b>		<b>13 810 176</b>	<b>13 810 176</b>
<b>Opptjent egenkapital</b>			
Annen egenkapital	7	22 314 460	20 267 777
Udekket tap	7		
<b>Sum opptjent egenkapital</b>		<b>22 314 460</b>	<b>20 267 777</b>
<b>Sum egenkapital</b>		<b>36 124 635</b>	<b>34 077 952</b>
<b>Gjeld</b>			
<b>Langsiktig gjeld</b>			
Utsatt skatt	6		
<b>Annen langsiktig gjeld</b>			
Konvertible lån	14		
Obligasjonslån	14		
Gjeld til kredittinstitusjoner	8, 14		7 521
Langsiktig konserngjeld	10		
Øvrig langsiktig gjeld	14		
<b>Sum annen langsiktig gjeld</b>			<b>7 521</b>
<b>Sum langsiktig gjeld</b>		<b>0</b>	<b>7 521</b>
<b>Kortsiktig gjeld</b>			
Gjeld til kredittinstitusjoner	8	1 668 829	5 002 532
Leverandørgjeld		12 058 602	7 188 501
Betalbar skatt	6	1 748 061	2 128 588
Skyldig offentlige avgifter		5 502 242	5 890 984
Utbytte	7	2 000 000	
Kortsiktig konserngjeld	10	4 130 098	2 972 480
Annen kortsiktig gjeld	15	5 572 728	4 375 289
<b>Sum kortsiktig gjeld</b>	<b>16</b>	<b>32 680 561</b>	<b>27 558 375</b>
<b>Sum gjeld</b>		<b>32 680 561</b>	<b>27 565 896</b>
<b>SUM EGENKAPITAL OG GJELD</b>		<b>68 805 196</b>	<b>61 643 848</b>



Organisasjonsnr: 915 995 551  
NORDIC SPORTSMASTER AS

NOTEOPPLYSNINGER - SELSKAP - alle poster oppgitt i hele tall

Note  
2

Antall årsverk i regnskapsåret  
18.00

Sum Beløp

Balanseført verdi 31.12. Varige driftsmidler Immaterielle eiend.

**Konsernregnskap**

Morselskapet sitt navn

Forretningskontor for morselskapet

Begrunnelse for at datterselskap er utelatt fra konsolideringen

Samlet beløp - tilknyttet selskap Årets Fjorårets

Samlet beløp - foretak i samme konsern Årets Fjorårets

Samlet beløp - foretak i samme konsern Årets Fjorårets

Samlet beløp - felles kontrollert virksomhet Årets Fjorårets

Pantstillelse Beløp

Beholdning av egne aksjer Antall Pålydende Andel av aksjek.



BDO AS  
Malmskriverveien 18  
1337 Sandvika

## Uavhengig revisors beretning

Til generalforsamlingen i Nordic Sportsmaster AS

### Konklusjon

Vi har revidert årsregnskapet til Nordic Sportsmaster AS.

Årsregnskapet består av:

- Balanse per 31. desember 2024,
- Resultatregnskap 2024
- Kontantstrømoppstilling for regnskapsåret avsluttet per 31. desember 2024
- Noter til årsregnskapet, herunder et sammendrag av viktige regnskapsprinsipper.

Etter vår mening:

- Oppfyller årsregnskapet gjeldende lovkrav, og
- Gir årsregnskapet et rettviseende bilde av selskapets finansielle stilling per 31. desember 2024 og av dets resultater og kontantstrømmer for regnskapsåret i samsvar med regnskapslovens regler og god regnskapsskikk i Norge.

### Grunnlag for konklusjonen

Vi har gjennomført revisjonen i samsvar med International Standards on Auditing (ISA-ene). Våre oppgaver og plikter i henhold til disse standardene er beskrevet nedenfor under Revisors oppgaver og plikter ved revisjonen av årsregnskapet. Vi er uavhengige av selskapet i samsvar med kravene i relevante lover og forskrifter i Norge og International Code of Ethics for Professional Accountants (inkludert internasjonale uavhengighetsstandarder) utstedt av International Ethics Standards Board for Accountants (IESBA-reglene), og vi har overholdt våre øvrige etiske forpliktelser i samsvar med disse kravene. Innhentet revisjonsbevis er etter vår vurdering tilstrekkelig og hensiktsmessig som grunnlag for vår konklusjon.

### Annen informasjon

Styret og daglig leder (ledelsen) er ansvarlig for annen informasjon. Annen informasjon består av årsberetningen. Vår konklusjon om årsregnskapet ovenfor dekker ikke annen informasjon.

I forbindelse med revisjonen av årsregnskapet er det vår oppgave å lese annen informasjon. Formålet er å vurdere hvorvidt det foreligger vesentlig inkonsistens mellom annen informasjon og årsregnskapet og den kunnskap vi har opparbeidet oss under revisjonen av årsregnskapet, eller hvorvidt informasjon i annen informasjon ellers fremstår som vesentlig feil. Vi har plikt til å rapportere dersom annen informasjon fremstår som vesentlig feil. Vi har ingenting å rapportere i så henseende.

### Konklusjon om årsberetningen

Basert på kunnskapen vi har opparbeidet oss i revisjonen, mener vi at årsberetningen

- er konsistent med årsregnskapet og
- inneholder de opplysninger som skal gis i henhold til gjeldende lovkrav.



## Styret og daglig leders ansvar for årsregnskapet

Styret og daglig leder (ledelsen) er ansvarlig for å utarbeide årsregnskapet og for at det gir et rettviseende bilde i samsvar med regnskapslovens regler og god regnskapsskikk i Norge. Ledelsen er også ansvarlig for slik intern kontroll som den finner nødvendig for å kunne utarbeide et årsregnskap som ikke inneholder vesentlig feilinformasjon, verken som følge av misligheter eller utilsiktede feil.

Ved utarbeidelsen av årsregnskapet må ledelsen ta standpunkt til selskapets evne til fortsatt drift og opplyse om forhold av betydning for fortsatt drift. Forutsetningen om fortsatt drift skal legges til grunn for årsregnskapet så lenge det ikke er sannsynlig at virksomheten vil bli avviklet.

## Revisors oppgaver og plikter ved revisjonen av årsregnskapet

Vårt mål er å oppnå betryggende sikkerhet for at årsregnskapet som helhet ikke inneholder vesentlig feilinformasjon, verken som følge av misligheter eller utilsiktede feil, og å avgi en revisjonsberetning som inneholder vår konklusjon. Betryggende sikkerhet er en høy grad av sikkerhet, men ingen garanti for at en revisjon utført i samsvar med ISA-ene, alltid vil avdekke vesentlig feilinformasjon. Feilinformasjon kan oppstå som følge av misligheter eller utilsiktede feil. Feilinformasjon er å anse som vesentlig dersom den enkeltvis eller samlet med rimelighet kan forventes å påvirke de økonomiske beslutningene som brukerne foretar på grunnlag av årsregnskapet.

For videre beskrivelse av revisors oppgaver og plikter vises det til:

<https://revisorforeningen.no/revisjonsberetninger>

BDO AS

Geirr Fuglestad Olsen  
statsautorisert revisor  
(elektronisk signert)

Penneo Dokumentnøkkel: TPM09T-53NC2-7M0GX-QCWDR-8V8RH-KELHX



# PENNEO

Signaturene i dette dokumentet er juridisk bindende. Dokument signert med "Penneo™ - sikker digital signatur". De signerende parter sin identitet er registrert, og er listet nedenfor.

"Med min signatur bekrefter jeg alle datoer og innholdet i dette dokument."

## Olsen, Geirr Fuglestad

Partner

På vegne av: BDO AS

Serienummer: no\_bankid:9578-5999-4-904384

IP: 188.95.xxx.xxx

2025-04-14 09:15:40 UTC



Penneo Dokumentnøkkel: TPM9T-53NC2-7MOGX-QCWDR-8V8RH-KELHX

Dette dokumentet er signert digitalt via [Penneo.com](https://penneo.com). De signerte dataene er validert ved hjelp av den matematiske hashverdien av det originale dokumentet. All kryptografisk bevisføring er innebygd i denne PDF-en for fremtidig validering.

Dette dokumentet er forseglest med et kvalifisert elektronisk segl ved bruk av et sertifikat og et tidsstempel fra en kvalifisert tilstjenesteleverandør.

### Slik kan du bekrefte at dokumentet er originalt

Når du åpner dokumentet i Adobe Reader, kan du se at det er sertifisert av **Penneo A/S**. Dette beviser at innholdet i dokumentet ikke har blitt endret siden tidspunktet for signeringen. Bevis for de individuelle signatørens digitale signaturer er vedlagt dokumentet.

Du kan bekrefte de kryptografiske bevisene ved hjelp av Penneos validator, <https://penneo.com/validator>, eller andre valideringsverktøy for digitale signaturer.



# Årsregnskap 2024 Nordic Sportsmaster AS

**Resultat**  
**Balanse**  
**Noter**  
**Revisjonsberetning**

**Org.nr.: 915 995 551**

Dokumentet er signert med Orgbrain eSign  
- en standard elektronisk signatur i samsvar  
med EU-forordning 910/2014 (eIDAS).

Orgbrain  
eSign 



## Resultatregnskap Nordic Sportsmaster AS

Driftsinntekter og driftskostnader	Note	2024	2023
Salgsinntekt	1	128 968 116	125 111 070
<b>Sum driftsinntekter</b>		<b>128 968 116</b>	<b>125 111 070</b>
Varekostnad	2	81 788 083	78 571 880
Lønnskostnad	3	17 888 578	15 374 740
Avskrivning av driftsmidler og immaterielle eiendeler	4	1 203 582	1 476 976
Annen driftskostnad	3	20 264 622	19 893 698
<b>Sum driftskostnader</b>		<b>121 144 866</b>	<b>115 317 293</b>
<b>Driftsresultat</b>		<b>7 823 251</b>	<b>9 793 777</b>
<b>Finansinntekter og finanskostnader</b>			
Annen renteinntekt		187 947	105 395
Annen finansinntekt	5	1 564	2 958
Annen rentekostnad		659 669	885 661
Annen finanskostnad	5	98 424	85 991
<b>Resultat av finansposter</b>		<b>-568 582</b>	<b>-863 299</b>
<b>Resultat før skattekostnad</b>		<b>7 254 669</b>	<b>8 930 477</b>
Skattekostnad på resultat	6	1 607 986	1 970 129
<b>Årsresultat</b>		<b>5 646 683</b>	<b>6 960 348</b>
<b>Overføringer</b>			
Avsatt til utbytte		2 000 000	0
Tilleggsutbytte		1 600 000	0
Avsatt til annen egenkapital		2 046 683	6 960 348
<b>Sum overføringer</b>	7	<b>5 646 683</b>	<b>6 960 348</b>



## Balanse Nordic Sportsmaster AS

Eiendeler	Note	2024	2023
<b>Anleggsmidler</b>			
<i>Immaterielle eiendeler</i>			
Utsatt skattefordel	6	1 102 162	962 087
<b>Sum immaterielle eiendeler</b>		<b>1 102 162</b>	<b>962 087</b>
<i>Varige driftsmidler</i>			
Driftsløsøre, inventar o.a. utstyr	4, 8	2 913 648	2 850 254
<b>Sum varige driftsmidler</b>		<b>2 913 648</b>	<b>2 850 254</b>
<i>Finansielle anleggsmidler</i>			
Investeringer i datterselskap	9	13 363 123	13 363 123
Lån til foretak i samme konsern	10	211 180	211 180
<b>Sum finansielle anleggsmidler</b>		<b>13 574 303</b>	<b>13 574 303</b>
<b>Sum anleggsmidler</b>		<b>17 590 113</b>	<b>17 386 644</b>
<b>Omløpsmidler</b>			
<i>Varer</i>			
Lager av varer og annen beholdning	2, 8	33 632 773	28 695 688
<b>Sum varer</b>		<b>33 632 773</b>	<b>28 695 688</b>
<i>Fordringer</i>			
Kundefordringer	8, 11	12 225 968	12 965 600
Andre kortsiktige fordringer		4 743 080	1 137 839
<b>Sum fordringer</b>		<b>16 969 048</b>	<b>14 103 439</b>
<i>Bankinnskudd, kontanter o.l</i>			
Bankinnskudd, kontanter o.l.	12	613 262	1 458 077
<b>Sum bankinnskudd, kontanter o.l</b>		<b>613 262</b>	<b>1 458 077</b>
<b>Sum omløpsmidler</b>		<b>51 215 083</b>	<b>44 257 204</b>
<b>Sum eiendeler</b>		<b>68 805 196</b>	<b>61 643 848</b>

Nordic Sportsmaster AS



## Balanse Nordic Sportsmaster AS

Egenkapital og gjeld	Note	2024	2023
<b>Egenkapital</b>			
<i>Innskutt egenkapital</i>			
Aksjekapital	7, 13	1 000 000	1 000 000
Overkurs	7	12 810 176	12 810 176
<b>Sum innskutt egenkapital</b>		<b>13 810 176</b>	<b>13 810 176</b>
<i>Opptjent egenkapital</i>			
Annen egenkapital	7	22 314 460	20 267 777
<b>Sum opptjent egenkapital</b>		<b>22 314 460</b>	<b>20 267 777</b>
<b>Sum egenkapital</b>		<b>36 124 635</b>	<b>34 077 952</b>
<b>Gjeld</b>			
<i>Annen langsiktig gjeld</i>			
Gjeld til kredittinstitusjoner	8, 14	0	7 521
<b>Sum annen langsiktig gjeld</b>		<b>0</b>	<b>7 521</b>
<i>Kortsiktig gjeld</i>			
Gjeld til kredittinstitusjoner	8	1 668 829	5 002 532
Leverandørgjeld		12 058 602	7 188 501
Betalbar skatt	6	1 748 061	2 128 588
Skyldig offentlige avgifter		5 502 242	5 890 984
Utbytte	7	2 000 000	0
Kortsiktig konserngjeld	10	4 130 098	2 972 480
Annen kortsiktig gjeld	15	5 572 728	4 375 289
<b>Sum kortsiktig gjeld</b>	<b>16</b>	<b>32 680 561</b>	<b>27 558 375</b>
<b>Sum gjeld</b>		<b>32 680 561</b>	<b>27 565 896</b>
<b>Sum egenkapital og gjeld</b>		<b>68 805 196</b>	<b>61 643 848</b>

Nesbru,  
Styret i Nordic Sportsmaster AS

\_\_\_\_\_  
Nina Ingvoldstad Just  
styreleder

\_\_\_\_\_  
Petter Fausko  
styremedlem

\_\_\_\_\_  
Elisabeth Sundgot Borgen  
styremedlem

\_\_\_\_\_  
John Tobias Quale Øvergaard  
styremedlem

\_\_\_\_\_  
Frode Ingvoldstad  
styremedlem/daglig leder

Nordic Sportsmaster AS



## Noter til regnskapet 2024

### Regnskapsprinsipper

Årsregnskapet er satt opp i samsvar med regnskapsloven og god regnskapsskikk.

Forutsetningen om fortsatt drift er lagt til grunn ved utarbeidelsen.

### Bruk av estimater

Utarbeidelse av regnskap i samsvar med regnskapsloven krever bruk av estimater. Videre krever anvendelse av selskapets regnskapsprinsipper at ledelsen må utøve skjønn. Områder som i stor grad inneholder slike skjønsmessige vurderinger, høy grad av kompleksitet, eller områder hvor forutsetninger og estimater er vesentlige for årsregnskapet, er beskrevet i notene.

### Salgsinntekter

Inntekter ved salg av varer og tjenester vurderes til virkelig verdi av vederlaget, netto etter fradrag for merverdiavgift, returer, rabatter og andre avslag.

Salg av varer inntektsføres når risiko og kontroll i all hovedsak er overført kjøperen. Med risiko menes eiendelens gevinst og tapspotensiale mens kontroll defineres som beslutnings og råderett. Erfaringstall anvendes for å estimere og regnskapsføre avsetninger for kvantumsrabatter og retur på salgstidspunktet.

Salg av tjenester inntektsføres etter hvert som de er levert.

### Klassifisering og vurdering av balanseposter

Eiendeler bestemt til varig eie eller bruk er klassifisert som anleggsmidler. Anleggsmidler er vurdert til anskaffelseskost. Omløpsmidler og kortsiktig gjeld omfatter normalt poster som forfaller til betaling innen ett år etter balansedagen, samt poster som knytter seg til varekretsløpet. Omløpsmidler vurderes til laveste verdi av anskaffelseskost og antatt virkelig verdi. Fordringer klassifiseres som omløpsmidler hvis de skal tilbakebetales i løpet av ett år. For gjeld er analoge kriterier lagt til grunn. Første års avdrag på langsiktige fordringer og langsiktig gjeld klassifiseres likevel ikke som omløpsmiddel og kortsiktig gjeld. Enkelte poster er vurdert etter andre regler. Postene det gjelder vil være blant de postene som omhandles nedenfor.

### Varige driftsmidler

Varige driftsmidler balanseføres og avskrives lineært til restverdi over driftsmidlenes forventede utnyttbare levetid. Ved endring i avskrivningsplan fordeles virkningen over gjenværende avskrivningstid ("knekkpunktmetoden"). Vedlikehold av driftsmidler kostnadsføres løpende. Påkostninger eller forbedringer tillegges driftsmidlets kostpris og avskrives i takt med driftsmidlet. Skillet mellom vedlikehold og påkostning/forbedring regnes i forhold til driftsmidlets stand ved kjøp av driftsmidlet. Tomter avskrives ikke.

Leide (leasede) driftsmidler balanseføres som driftsmidler hvis leiekontrakten anses som finansiell. Utgifter til leie av øvrige driftsmidler kostnadsføres som operasjonell. Forskuddsbetalinger balanseføres som forskuddsbetalt kostnad, og fordeles over leieperioden.



## Noter til regnskapet 2024

### Nedskrivning av anleggsmidler

Ved indikasjon på at balanseført verdi av et anleggsmiddel er høyere enn virkelig verdi, foretas det test for verdifall. Testen foretas for det laveste nivå av anleggsmidler som har selvstendige kontantstrømmer. Hvis balanseført verdi er høyere enn både salgsverdi og gjenvinnbart beløp, foretas det nedskrivning til det høyeste av salgsverdi og gjenvinnbart beløp. Gjenvinnbart beløp er det høyeste av netto salgsverdi og bruksverdi. Bruksverdi er nåverdi av fremtidige kontantstrømmer knyttet til eiendelen. Tidligere nedskrivninger, med unntak for nedskrivning av goodwill, reverseres hvis grunnlaget for nedskrivningen ikke lenger er til stede.

### Investeringer i andre selskaper

Kostmetoden brukes som prinsipp for investeringer i andre selskaper. Kostprisen økes når midler tilføres ved kapitalutvidelse, eller når det gis konsernbidrag til datterselskap. Mottatte utdelinger resultatføres i utgangspunktet som inntekt. Utbytte/konsernbidrag fra datterselskap regnskapsføres det samme året som datterselskapet avsetter beløpet. Utbytte fra andre selskaper regnskapsføres som finansinntekt når utbyttet er vedtatt.

Investeringene blir nedskrevet til virkelig verdi dersom verdifallet ikke er forbigående

### Varer

Lager av innkjøpte varer er vurdert til det laveste av anskaffelseskost etter FIFO-prinsippet, og netto salgsverdi.

### Fordringer

Kundefordringer og andre fordringer er oppført i balansen til pålydende etter fradrag for avsetning til forventet tap. Avsetning for tap gjøres på grunnlag av individuelle vurderinger av de enkelte fordringene. I tillegg gjøres det for øvrige kundefordringer en uspesifisert avsetning for å dekke antatt tap.

### Pensjoner

Selskapet har etablert obligatorisk tjenstepensjons ordning for sine ansatte. Pensjonsordningen er finansiert gjennom innbetalinger til forsikringsselskap.

### Innskuddsplaner

Ved innskuddsplaner betaler selskapet innskudd til et forsikringsselskap. Selskapet har ingen ytterligere betalingsforpliktelse etter at innskuddene er betalt. Innskuddene regnskapsføres som lønnskostnad.

### Skatt

Skattekostnaden i resultatregnskapet omfatter både periodens betalbare skatt og endring i utsatt skatt. Utsatt skatt beregnes med 22 % på grunnlag av de midlertidige forskjeller som eksisterer mellom regnskapsmessige og skattemessige verdier, samt eventuelt ligningsmessig underskudd til fremføring ved utgangen av regnskapsåret. Skatteøkende og skattereduserende midlertidige forskjeller som reverseres eller kan reversere i samme periode er utlignet og nettoført. Utsatt skatt på merverdier i forbindelse med oppkjøp av datterselskap blir ikke utlignet.

Skatt på avgitt konsernbidrag som er ført som økt kostpris på aksjer i andre selskaper, og skatt på mottatt konsernbidrag som er ført direkte mot egenkapitalen, er ført direkte mot skatt i balansen (føringen skjer mot betalbar skatt hvis konsernbidraget har hatt virkning på betalbar skatt og mot utsatt skatt hvis konsernbidraget har hatt virkning på utsatt skatt).

### Valuta

Fordringer og gjeld i utenlandsk valuta vurderes etter kursen ved regnskapsårets slutt. Kursgevinster og kurstap knyttet til varesalg og varekjøp i utenlandsk valuta føres som salgsinntekter og varekostnad.

### Sikring

Fordringer og gjeld som er sikret med valutaterminkontrakter er vurdert til terminkurs, med unntak av rentelementet som blir periodisert og klassifisert som renteinntekt/-kostnad.



## Noter til regnskapet 2024

### **Garantier, servicearbeid og reklamasjoner**

Ikke opptjent inntekt som er knyttet til garanti- og servicearbeid for avsluttede prosjekter/salg vurderes til antatt kostnad for slikt arbeid. Estimater beregnes med utgangspunkt i historiske tall for servicearbeid og garantireparasjoner. Beløpet balanseføres under annen kortsiktig gjeld og inntektsføres lineært over garanti- og serviceperioden.

### **Kontantstrømoppstilling**

Kontantstrømoppstillingen utarbeides etter den indirekte metoden. Kontanter og kontantekvivalenter omfatter kontanter, bankinnskudd og andre kortsiktige likvide plasseringer som umiddelbart og med uvesentlig kursrisiko kan konverteres til kjente kontantbeløp og med gjenværende løpetid mindre enn tre måneder fra anskaffelsesdato.



## Noter til regnskapet 2024

### Note 1 Salgsinntekter

Per virksomhetsområde	2024	2023
Omsetning av treningsutstyr	120 309 596	117 029 016
Omsetning av service og vedlikehold	8 657 437	8 082 054
<b>Sum</b>	<b>128 967 032</b>	<b>125 111 070</b>

Geografisk fordeling	2024	2023
Norge	124 581 920	121 992 018
Sverige	4 385 113	3 119 051
<b>Sum</b>	<b>128 967 032</b>	<b>125 111 070</b>

### Note 2 Varer

Selskapets varebeholdning er vurdert til innkjøpspris. Det er ikke foretatt nedskrivning for ukurans.

### Note 3 Lønnskostnader, antall ansatte, godtgjørelser, lån til ansatte m

Lønnskostnader	2024	2023
Lønninger	15 836 638	14 269 154
Arbeidsgiveravgift	1 963 689	1 842 036
Pensjonskostnader	659 218	589 328
Andre ytelser	586 651	449 911
Andel fakturert administrasjonsbidrag datterselskap	-1 157 618	-1 775 689
<b>Sum</b>	<b>17 888 578</b>	<b>15 374 740</b>

Gjennomsnittlig antall årsverk sysselsatt i regnskapsåret 18 24

Ytelser til ledende personer	Daglig leder
Lønn	1 210 746
Annen godtgjørelse	12 573
<b>Sum</b>	<b>1 223 319</b>

Det er ikke gitt lån eller annen sikkerhetsstillelse til fordel for noen i selskapet. Daglig leder Frode Ingvaldstad har ikke noen spesiell avtale om sluttlønn eller lignende. Han er inkludert i selskapets bonusavtale som gjelder samtlige ansatte.

### OTP

Selskapet er pliktig til å ha tjenstepensjonsordning etter lov om obligatorisk tjenstepensjon. Selskapets pensjonsordninger tilfredsstiller kravene i denne lov.



## Noter til regnskapet 2024

### Revisor

Kostnadsført honorar til revisor for 2024 utgjør kr 194 155,- ekskl.mva.

Lovpålagt revisjon	162 155
Andre tjenester	32 000
<b>Sum honorar til revisor</b>	<b>194 155</b>

### Note 4 Varige driftsmidler

	Driftsløsøre, inventar o.a. utstyr	Totalt
Anskaffelseskost 01.01.2024	13 621 505	13 621 505
Tilgang kjøpte driftsmidler	1 266 976	1 266 976
<b>Anskaffelseskost 31.12.2024</b>	<b>14 888 481</b>	<b>14 888 481</b>
Akkumulerte avskrivninger 31.12	11 974 833	11 974 833
<b>Bokført verdi 31.12.2024</b>	<b>2 913 648</b>	<b>2 913 648</b>
Årets avskrivninger	1 203 582	1 203 582
<b>Akk. av- og nedskrivninger 31.12.2024</b>	<b>1 203 582</b>	<b>1 203 582</b>
Økonomisk levetid	2-5 år	
Avskrivningsplan	Lineær	

### Note 5 Spesifikasjon av finansinntekter og finanskostnader

Finansinntekter	2024	2023
Annen renteinntekt	187 947	101 178
Annen finansinntekt	1 564	2 958
Valutagevinst (Agio)	-31 695	3 273 106
<b>Sum finansinntekter</b>	<b>157 815</b>	<b>3 377 242</b>

Finanskostnader	2024	2023
Annen rentekostnad	659 669	885 661
Annen finanskostnad	98 424	85 991
Valutatap (Disagio)	1 876 203	3 218 299
<b>Sum finanskostnader</b>	<b>2 634 295</b>	<b>4 189 951</b>

Agio er klassifisert som varekostnad i offentlig regnskap.



## Noter til regnskapet 2024

## Note 6 Skatt

Årets skattekostnad	2024	2023
Resultatført skatt på ordinært resultat:		
Betalbar skatt	1 748 061	2 128 588
Endring i utsatt skattefordel	-140 075	-158 459
<b>Skattekostnad ordinært resultat</b>	<b>1 607 986</b>	<b>1 970 129</b>
Skattepliktig inntekt:		
Resultat før skatt	7 254 669	8 930 477
Permanente forskjeller	54 360	24 655
Endring i midlertidige forskjeller	636 704	720 269
<b>Skattepliktig inntekt</b>	<b>7 945 733</b>	<b>9 675 401</b>
Betalbar skatt i balansen:		
Betalbar skatt på årets resultat	1 748 061	2 128 588
<b>Sum betalbar skatt i balansen</b>	<b>1 748 061</b>	<b>2 128 588</b>
Beregning av effektiv skattesats		
Resultat før skatt	7 254 669	8 930 477
Beregnet skatt av resultat før skatt	1 596 027	1 964 705
Skatteeffekt av permanente forskjeller	11 959	5 424
<b>Sum</b>	<b>1 607 986</b>	<b>1 970 129</b>
Effektiv skattesats	22,2 %	22,1 %

Skatteeffekten av midlertidige forskjeller som har gitt opphav til utsatt skatt og utsatte skattefordeler, spesifisert på typer av midlertidige forskjeller

	2024	2023	Endring
Varige driftsmidler	-1 475 334	-1 558 897	-83 563
Varebeholdning	-313 054	0	313 054
Fordringer	-2 598 411	-2 274 435	323 976
Avsetninger mv	-623 027	-539 791	83 236
<b>Sum</b>	<b>-5 009 826</b>	<b>-4 373 122</b>	<b>636 704</b>
<b>Grunnlag for utsatt skattefordel</b>	<b>-5 009 826</b>	<b>-4 373 122</b>	<b>636 704</b>
<b>Utsatt skattefordel (22 %)</b>	<b>-1 102 162</b>	<b>-962 087</b>	<b>140 075</b>

## Note 7 Egenkapital

	Aksjekapital	Overkurs	Annen egenkapital	Sum egenkapital
Pr. 01.01	1 000 000	12 810 176	20 267 777	34 077 952
Tilleggsutbytte			-1 600 000	-1 600 000
Foreslått utbytte			-2 000 000	-2 000 000
Årets resultat			5 646 683	5 646 683
<b>Pr 31.12</b>	<b>1 000 000</b>	<b>12 810 176</b>	<b>22 314 460</b>	<b>36 124 635</b>



## Noter til regnskapet 2024

### Note 8 Fordringer, gjeld, pantstillelser og garantier m.v

	2024	2023
<b>Fordringer med forfall senere enn ett år</b>		
Andre fordringer	0	0
<b>Langsiktig gjeld med forfall senere enn fem år</b>		
Øvrig langsiktig gjeld	0	0
Gjeld som er sikret ved pant o.l.	0	7 521
<b>Balansført verdi av pantsatte eiendeler</b>		
Driftsløsøre, inventar og utstyr	2 913 648	2 850 254
Lager av varer og annen beholdning	33 632 773	28 695 688
Kundefordringer	12 225 968	12 965 600

Selskapet har trekkrettigheter på kassakreditt med kr. 17 00 000. Nordea Bank har på vegne av selskapet stilt garanti ovenfor Fekan 29 AS med kr. 1 976 411. Nordea Bank har pant i hhv varelager, kundefordringer og driftsløsøre begrenset oppad til kr. 25 000 000.

### Note 9 Datterselskap, TS og FKV

	Kontor-kommune	Eierandel	Balansført verdi	Andel egenkapital	Andel resultat
DS					
Fitness Brands Norway AS	ASKER	100,0%	13 363 123	9 245 388	4 529 647
Sum			13 363 123	9 245 388	4 529 647

### Note 10 Mellomværende med selskap i samme konsern

Fordringer	2024	2023
Langsiktige fordringer	211 180	211 180
Kundefordringer	1 264 827	802 574
Gjeld	2024	2023
Annen kortsiktig gjeld	4 130 098	2 972 480
Leverandørgjeld	1 264 827	721 711

Det er kjøpt varer fra datterselskapet ila 2024 på kr 669 297 eks mva.  
Det er solgt varer til datterselskapet ila 2024 på kr 6 659 278 eks mva.  
Netto salgsprovisjon og administrasjonsbidrag er bokført som kostnad og er på kr 1 157 618 eks mva.



## Noter til regnskapet 2024

### Note 11 Kundefordringer

	2024	2023
Kundefordringer til pålydende	14 824 378	15 240 035
Avsetning til tap	2 598 411	2 274 435
<b>Balansført verdi av kundefordringer 31.12</b>	<b>12 225 968</b>	<b>12 965 600</b>
Endring i avsetning til tap	37 124	195 812
Realiserte tap	296 070	207 035
<b>Sum resultatførte tap på krav</b>	<b>333 194</b>	<b>402 847</b>

Kostnadsført tap er klassifisert som annen driftskostnad i regnskapet.

### Note 12 Bankinnskudd

	2024	2023
Bundne skattetrekkmidler	522 064	532 239

### Note 13 Antall aksjer, aksjeeiere m

Aksjekapital	Antall	Pålydende	Balansført
Ordinære aksjer	1 000 000	1	1 000 000

Aksjonærer:	Antall aksjer	Eierandel
Mugnetind AS	637 370	63,7 %
HCE Invest AS	211 000	21,1 %
PP Holding AS	62 500	6,3 %
Kjetil Kristiansen	23 280	2,3 %
John Tobias Quale Øvergaard	19 704	2,0 %
Ragnhild Elise Walseth	15 500	1,6 %
Hero Technologies AS	15 500	1,6 %
<b>Sum</b>	<b>984 854</b>	<b>98,49 %</b>
Øvrige (eierandel < 5 %)	15 146	1,3 %
<b>Totalt antall aksjer</b>	<b>1 000 000</b>	<b>100 %</b>

Selskapet har en aksjeklasse og alle aksjer har lik stemmerett.



## Noter til regnskapet 2024

### Aksjer eiet av styremedlemmer og daglig leder

Petter Fausko v/ PP Holding AS	styremedlem	62 500
Nina Ingvaldstad Just	styreleder	3 000
Frode Ingvaldstad v/Mugnetind AS	daglig leder/styremedlem	637 370
John Tobias Quale Øvergaard	styremedlem	19 704
Elisabeth Sundgot-Borgen v/HCE Invest AS	styremedlem	211 000

Nordic Sportsmaster AS er datterselskap av Mugnetind AS som utarbeider konsernregnskap der Nordic Sportsmaster AS inngår i konsolideringen. Konsernregnskapet kan fås utlevert i Fekjan 9, 1394 Nesbru.

### Note 14 Langsiktig gjeld

Selskapet har ikke gjeld som forfaller mer enn fem år etter regnskapsårets slutt.

### Note 15 Avsetning for forpliktelser

Selskapet har en generell avsetning på kr. 623 027 for dekning av garantiforpliktelser.

### Note 16 Finansiell Markedsrisiko

#### Renterisiko

Selskapet har begrenset med langsiktig gjeld fra bank eller andre kredittinstitusjoner, og den finansielle risikoen anses som minimal.

Renteavkastning av innskudd er også påvirket av rentenivå. Midlene er plassert til flytende rente.

#### Kredittrisiko

Selskapet har kredittrisiko knyttet til fordringer på konsernforetak og øvrige kundefordringer. Risiko for at motpart ikke har økonomisk evne til å oppfylle sine forpliktelser anses å være moderat. Det har historisk sett vært lite tap på fordringer, og kontrakter er i stor grad er sikret ved bankgarantier.

#### Valutarisiko

Selskapet er eksponert for endringer i valutakurser, da en vesentlig del av selskapets kostnader ved varkekjøp er i utenlandsk valuta. Selskapet har en etablert policy med sikring av en andel av budsjettert varekjøp med terminkontrakter.




## Nordic Sportsmaster AS


KONTANTSTRØMOPPSTILLING	2024	2023
<b>Kontantstrøm fra operasjonelle aktiviteter:</b>		
Resultat før skattekostnad	7 254 669	8 930 477
Periodens betalte skatt	-2 128 588	-689 080
Ordinære avskrivninger	1 203 582	1 476 976
Endring i varelager	-4 937 085	5 033 635
Endring i kundefordringer	739 632	-2 513 678
Endring kortsiktige fordringer	-3 605 241	354 199
Endring i leverandørgjeld	4 870 101	1 520 715
Endring andre tidsavgrensningsposter	1 966 316	-2 994 133
Netto kontantstrøm operasjonell aktivitet	<u>5 363 386</u>	<u>11 119 111</u>
<b>Kontantstrøm fra investeringsaktiviteter:</b>		
Innbetalinger ved salg av varige driftsmidler		
Utbetalinger ved kjøp av varige driftsmidler	-1 266 976	-1 719 447
Utbetalinger ved kjøp av andre investeringer		
Netto kontantstrøm investeringsaktiviteter	<u>-1 266 976</u>	<u>-1 719 447</u>
<b>Kontantstrøm fra finansieringsaktiviteter:</b>		
Innbetalinger ved opptak av ny langsiktig gjeld		
Utbetalinger ved nedbetaling av langsiktig gjeld	-7 521	-745 178
Innbetalinger ved opptak av ny kortsiktig gjeld	-3 333 703	-7 728 297
Utbetaling av utbytte	-1 600 000	-
Netto kontantstrøm finansieringsaktivitet	<u>-4 941 224</u>	<u>-8 473 475</u>
<b>Kontanter og kontantekvivalenter:</b>		
Netto endring i kontanter ol.	-844 814	926 189
Beholdning kontanter ol. ved periodens start	1 458 077	531 889
Beholdning kontanter ol. ved periodens slutt	<u>613 262</u>	<u>1 458 077</u>





Dokumentet er signert med Orgbrain eSign - en standard elektronisk signatur i samsvar med EU-forordning 910/2014 (eIDAS).





  
Frode Ingvoldstad

 Frode Ingvoldstad  
2025-04-04 13:01 UTC  
65e83e1f0ec32dd8663fc84d


  
Nina Ingvoldstad Just

 Nina Ingvoldstad Just  
2025-04-04 08:36 UTC  
65e83c125e123ac11fab1118


  
Elisabeth Sundgot-Borgen

 Elisabeth Sundgot-Borgen  
2025-04-08 11:34 UTC  
65e83e219ec32dd8663fc8ca


  
John Tobias Øvergaard

 John Tobias Øvergaard  
2025-04-04 08:39 UTC  
65e83e209ec32dd8663fc89f

  
Petter Fausko

 Petter Fausko  
2025-04-07 07:59 UTC  
65e83e1f0ec32dd8663fc87b

  
Harald Sundgot Borgen

 Harald Sundgot Borgen  
2025-04-04 08:35 UTC  
65e83e219ec32dd8663fc8b3

Denne dokumentpakken inneholder:  
- Det originale dokumentet (14 sider)  
- Denne signatursiden på slutten



## Årsberetning 2024 Nordic Sportsmaster AS

### Virksomhetens art og tilholdssted

Nordic Sportsmaster AS (NS) holder til på Nesbru i Asker, hvor alle 20 ansatte har sin arbeidsplass. Selskapet eier 100% av Fitness Brands Norway AS, lokalisert på samme sted.

Nordic Sportsmaster importerer og selger treningsutstyr til innendørs bruk direkte til sluttkunde. Kunder er private hjem, private og offentlige bygg, herunder idrettslag, bedrifter, politi, forsvar, brannvesen og skoler. I tillegg kommer små og store treningssentre.

Produktene selges gjennom vår hjemmeside og via vårt showroom på Nesbru. Ca. 95% av ordrene går ut fra vårt hovedlager på Gardermoen og direkte til sluttkunden. Resterende 5% selges og leveres direkte gjennom butikk/showroom. Et sentralt mål er å alltid ha de laveste kostnader fra fabrikk til sluttkunde.

NS er ledende innenfor sitt segment i Norge.

### Redegjørelse for årsregnskapet

NS hadde gode salgstall i 2024. Selskapet hadde en økning i omsetning på 3,1% til NOK 128,97 mill. Bedriftsandelen av omsetningen utgjorde 59 % av total omsetning, hvilket er 1% ned fra fjoråret. Dette utgjør en økning på ca. 2,8 mill. NOK for privatkunder og 1 mill. NOK for bedriftskunder sammenlignet med 2023. Etter flere år med nedgang i privatsalget, ser vi dermed tegn til at dette har tatt seg noe opp mens bedriftssalget er relativt stabilt. Vi føler at vi er godt posisjonert i både bedrifts- og privatmarkedet.

Til tross for økt omsetning, hadde selskapet en nedgang i årsresultat på 18,9 % til NOK 5 646 683. Dette gir en resultatmargin på 4,4 % hvilket er relativt lavt, og forklares i hovedsak av økte kostnader. Containerfrakten økte betraktelig i 2024, blant annet som følge av uroligheter i Midtøsten og Rødehavet, som førte til at skipsfarten måtte unngå Suezkanalen. I tillegg har den høye dollarkursen ført til økte varekostnader, mens generell inflasjon har ført til prisøkninger hos våre norske leverandører.

Samlet kontantstrøm fra driften utgjorde NOK 5,4 mill. mot NOK 11,1 mill. i 2023. Reduksjonen fra fjoråret skyldes blant annet en nedgang i resultat før skatt på ca. NOK 1,7 mill., en økning i varelager på nærmere NOK 5 mill. samt en økning i kortsiktige fordringer på NOK 3,6 mill. Sistnevnte omfatter primært forskuddsbetaling til leverandører.

Selskapet har en likviditetsgrad 1 på 1,8 og en likviditetsgrad 2 på 0,6 Disse tallene viser at en stor del av omløpsmidlene er bundet i varelager, inkludert varer på sjøen, noe som delvis skyldes leveranseforsinkelser og lange leveringstider. En betydelig andel av varene på sjøen er allerede tildelt eksisterende ordreserver og vil derfor kunne omsettes når de ankommer lageret.

Kundefordringer er redusert med NOK 0,7 mill. til NOK 12,2 mill. og ansees å være under god kontroll. Det er generelt lite tap på krav til ordinære kunder.

Selskapet hadde en trekk i kassakreditt på NOK 1,7 mill. av en ramme på NOK 17 mill. Det foreligger nå ingen langsiktig gjeld i selskapet.

Totalkapitalen var ved utgangen av året på NOK 68,8 mill. mot NOK 61,6 mill. i 2023. Egenkapitalandelen er på 52,5 mot 55,3% i 2023.



## Fremtidig utvikling

Året 2025 har startet positivt og på nivå med 2024. Vi har en velfungerende organisasjon og et konstruktivt samarbeide med datterselskapet Fitness Brands. Samlet har vi fått en betydelig styrket posisjon i segmentene bedrifter, offentlig sektor og treningsentre. Uroen i Midtøsten innebærer at containerkostnadene fremdeles ligger på nivå med 2024.

## Finansiell risiko

Det vil alltid være usikkerhet rundt valuta. NOK vil alltid være eksponert som en liten oljeavhengig valuta. Vår strategi er å sikre deler av valutaeksponeringen de neste 4 -6 måneder. Våre rentebetingelser mot bank er basert på løpende NIBOR.

## Kredittrisiko

Private nettkunder er sikret gjennom Walley eller ved kontantbetaling (kort). Øvrige aktører og kommersielle aktører skal alltid bli kredittsjekket.

## Likviditetsrisiko

Selskapets likviditet anses som akseptabel, og selskapet har tilstrekkelige midler til å dekke sine løpende forpliktelser. Styret vurderer likviditetsrisikoen som håndterbar basert på selskapets nåværende finansielle situasjon og tilgjengelige kredittrammer. Ledig likviditet forutsettes i stor grad å bli delt ut som utbytte.

Den løpende risiko vil alltid være en markant nedgang i etterspørsel inntil varekjøp blir justert. Historisk har slike perioder vært svært begrenset i vårt marked.

## Arbeidsmiljø

Sykefraværet i selskapet var på 11,42 % mot 6,6% i 2023. En stor del av fraværet skyldes kronisk sykdom. Vi har iverksatt flere tiltak for å tilrettelegge for ansatte med behov for det, og for å få ned sykefraværet i selskapet. Vi anser generelt arbeidsmiljøet for å være godt. Det har ikke vært registrert skader eller ulykker i arbeidsforhold i 2024.

## Likestilling og diskriminering

NS har som mål å være en arbeidsplass med full likestilling mellom kvinner og menn. Det skal ikke forekomme forskjellsbehandling i noen sammenhenger. Selskapet har tradisjonelt rekruttert fra miljøer hvor menn er i flertall og det er derfor en overvekt menn i selskapet. 3 av ledergruppens 7 medlemmer er kvinner og i selskapets styre er 2 av 5 medlemmer kvinner. Lønnsmessig er gjennomsnittslønnen for kvinnene høyere enn for menn. Dette skyldes at de innehar høyere stillinger.

Det skal heller ikke forekomme diskriminering på grunn av etnisitet, nasjonal opprinnelse, avstamning, hudfarge, religion, legning eller livssyn.

## Ytre miljø

NS har pålegg om å følge internasjonale krav når det gjelder produkter. Dette gjelder RoHs for elektriske komponenter, REACH/SVHC for alle produkter med kjemiske blandinger (plast mm.) og CE for apparater med elektronikk. Vi tilstreber at alle disse krav er oppfylt før vi tar inn nye produkter.

NS ble Miljøfyrtårn-sertifisert første gang i 2020 og ble sammen med datterselskapet Fitness Brands sertifisert for 3 nye år i 2023. NS har innarbeidet gode rutiner for å følge opp og etterleve bedriftens



målsettinger innen miljø- og HMS-arbeidet. Dette inkluderer bl.a. kildesortering og resirkulering av papp og plast samt økt fokus på bruk av biler uten fossilt brennstoff.

## **Fortsatt drift**

I samsvar med regnskapsloven p 3-3a bekreftes det at forutsetningene om fortsatt drift er til stede. Til grunn for antagelsen ligger resultatprognoser for 2025 og selskapets strategiske prognoser for årene framover. Selskapet er i en sunn økonomisk og finansiell stilling.

## **Annet**

Det er tegnet ansvarsforsikring for styret. I henhold til Åpenhetsloven har selskapet gjennomført aktsomhetsvurderinger i 2024 for å identifisere og håndtere risiko knyttet til menneskerettigheter og arbeidsforhold i vår leverandørkjede. Vi har også utarbeidet etiske retningslinjer både internt for konsernet og for våre leverandører. Dette er det redegjort for på selskapets hjemmeside.

## **Resultat disponering**

Styret foreslår følgende disponering av årsresultatet:

Til utbytte	NOK 2 000 000,-
Tilleggsutbytte 2024	NOK 1 600 000,-
Til annen egenkapital:	NOK 2 046 683,-

Nesbru den 25. mars 2025

---

Nina Ingvoldstad Just

Styreleder

---

Frode Ingvoldstad

Daglig leder og styremedlem

---

Elisabeth Sundgot Borgen

Styremedlem

---

John Tobias Øvergaard

Styremedlem

---

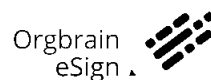
Petter Fausko


Styremedlem


---





Dokumentet er signert med Orgbrain eSign - en standard elektronisk signatur i samsvar med EU-forordning 910/2014 (eIDAS).

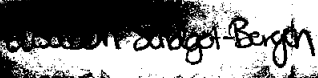



  
Frode Ingvaldstad

 Frode Ingvaldstad  
2025-04-04 13:05 UTC  
65e83e1f9ec32dd8663fc84d


  
Nina Ingvaldstad Just

 Nina Ingvaldstad Just  
2025-04-04 08:35 UTC  
65e83c125e123ac11fab1118


  
Elisabeth Sundgot-Borgen

 Elisabeth Sundgot-Borgen  
2025-04-08 11:34 UTC  
65e83e219ec32dd8663fc8ca


  
John Tobias Øvergaard

 John Tobias Øvergaard  
2025-04-04 08:40 UTC  
65e83e209ec32dd8663fc89f

  
Petter Fausko

 Petter Fausko  
2025-04-07 15:50 UTC  
65e83e1f9ec32dd8663fc87b

  
Harald Sundgot Borgen

 Harald Sundgot Borgen  
2025-04-04 08:34 UTC  
65e83e219ec32dd8663fc8b3

Denne dokumentpakken inneholder:  
- Det originale dokumentet (3 sider)  
- Denne signatursiden på slutten