



ÅRSREGNSKAPET FOR REGNSKAPSÅRET 2023 - GENERELL INFORMASJON

Enheten

Organisasjonsnummer:	990 591 040
Organisasjonsform:	Aksjeselskap
Foretaksnavn:	KMG INVEST AS
Forretningsadresse:	Skjærvaveien 8 1466 STRØMMEN

Regnskapsår

Årsregnskapets periode:	01.01.2023 - 31.12.2023
-------------------------	-------------------------

Konsern

Morselskap i konsern:	Ja
Konsernregnskap lagt ved:	Nei

Regnskapsregler

Regler for små foretak benyttet:	Ja
Benyttet ved utarbeidelsen av årsregnskapet til selskapet:	Regnskapslovens alminnelige regler

Årsregnskapet fastsatt av kompetent organ

Bekreftet av representant for selskapet:	Andre Oliver Heramb
Dato for fastsettelse av årsregnskapet:	27.05.2024

Grunnlag for avgivelse

År 2023: Årsregnskapet er elektronisk innlevert
År 2022: Tall er hentet fra elektronisk innlevert årsregnskap fra 2023

Det er ikke krav til at årsregnskapet m.v. som sendes til Regnskapsregisteret er undertegnet. Kontrollen på at dette er utført ligger hos revisor/enhetens øverste organ. Sikkerheten ivaretas ved at innsender har rolle/rettighet for innsending av årsregnskapet via Altinn, og ved at det bekreftes at årsregnskapet er fastsatt av kompetent organ.

Brønnøysundregistrene, 15.07.2025



Resultatregnskap

Beløp i: NOK	Note	2023	2022
RESULTATREGNSKAP			
Kostnader			
Annen driftskostnad	1	76 077	59 711
Sum kostnader		76 077	59 711
Driftsresultat		-76 077	-59 711
Finansinntekter og finanskostnader			
Inntekt på investering i datterselskap	2	5 800 000	4 800 000
Renteinntekt fra foretak i samme konsern	2	165 014	192 265
Annen renteinntekt		42 076	13 125
Sum finansinntekter		6 007 090	5 005 390
Rentekostnad til foretak i samme konsern	2	22 817	96 854
Sum finanskostnader		22 817	96 854
Netto finans		5 984 273	4 908 536
Ordinært resultat før skattekostnad		5 908 196	4 848 825
Skattekostnad på resultat	3	23 803	10 739
Ordinært resultat etter skattekostnad		5 884 393	4 838 086
Årsresultat	4	5 884 393	4 838 086
Årsresultat etter minoritetsinteresser		5 884 393	4 838 086
Totalresultat		5 884 393	4 838 086
Overføringer og disponeringer			
Ordinært utbytte		4 500 000	4 500 000
Avsatt til annen egenkapital		1 384 393	338 086
Sum overføringer og disponeringer		5 884 393	4 838 086



Balanse

Beløp i: NOK	Note	2023	2022
BALANSE - EIENDELER			
Anleggsmidler			
Immaterielle eiendeler			
Utsatt skattefordel	3		
Finansielle anleggsmidler			
Investering i datterselskap	5	6 202 776	6 202 776
Investering i annet foretak i samme konsern	5		
Lån til foretak i samme konsern	2	4 165 014	5 601 101
Sum finansielle anleggsmidler		10 367 790	11 803 877
Sum anleggsmidler		10 367 790	11 803 877
Omløpsmidler			
Varer			
Fordringer			
Andre kortsiktige fordringer	2	5 800 000	4 900 000
Konsernfordringer	2		
Sum fordringer		5 800 000	4 900 000
Investeringer			
Aksjer og andeler i foretak i samme konsern	5		
Bankinnskudd, kontanter og lignende			
Bankinnskudd, kontanter o.l.		1 284 192	1 653 157
Sum bankinnskudd, kontanter og lignende		1 284 192	1 653 157
Sum omløpsmidler		7 084 192	6 553 157
SUM EIENDELER		17 451 982	18 357 034

BALANSE - EGENKAPITAL OG GJELD

Egenkapital



Balanse

Beløp i: NOK	Note	2023	2022
Innskutt egenkapital			
Aksjekapital	6	2 502 000	2 502 000
Overkurs		82 134	82 134
Sum innskutt egenkapital		2 584 134	2 584 134
Opptjent egenkapital			
Annen egenkapital		10 321 227	8 936 835
Sum opptjent egenkapital		10 321 227	8 936 835
Sum egenkapital	4	12 905 362	11 520 969
Gjeld			
Langsiktig gjeld			
Utsatt skatt	3		
Annen langsiktig gjeld			
Øvrig langsiktig gjeld	2	22 817	2 325 326
Sum annen langsiktig gjeld		22 817	2 325 326
Sum langsiktig gjeld		22 817	2 325 326
Kortsiktig gjeld			
Betalbar skatt	3	23 803	10 739
Utbytte		4 500 000	4 500 000
Annen kortsiktig gjeld	2		
Sum kortsiktig gjeld		4 523 803	4 510 739
Sum gjeld		4 546 620	6 836 065
SUM EGENKAPITAL OG GJELD		17 451 982	18 357 034



Brønnøysundregistrene

ÅRSREGNSKAP FOR REGNSKAPSÅRET 2023 - GENERELL INFORMASJON

Journalnummer: 2024 598339

Enheten

Organisasjonsnummer: 990 591 040
Organisasjonsform: Aksjeselskap
Foretaksnavn: KMG INVEST AS
Forretningsadresse: Skjærvaveien 8
1466 STRØMMEN

Regnskapsår

Årsregnskapets periode: 01.01.2023 - 31.12.2023

Konsern

Morselskap i konsern: Ja
Konsernregnskap lagt ved: Nei

Regnskapsregler

Regler for små foretak benyttet: Ja
Benyttet ved utarbeidelsen av
årsregnskapet til selskapet: Regnskapslovens alminnelige regler

Årsregnskapet fastsatt av kompetent organ

Bekreftet av representant for selskapet: Andre Oliver Heramb
Dato for fastsettelse av årsregnskapet: 27.05.2024

Grunnlag for avgivelse

År 2023: Årsregnskap er elektronisk innlevert.
År 2022: Tall er hentet fra elektronisk innlevert årsregnskap fra 2023.

Det er ikke krav til at årsregnskapet m.v. som sendes til Regnskapsregisteret er undertegnet. Kontrollen på at dette er utført ligger hos revisor/enhetens øverste organ. Sikkerheten ivaretas ved at innsender har rolle/rettighet for innsending av årsregnskapet via Altinn, og ved at det bekreftes at årsregnskapet er fastsatt av kompetent organ.

Brønnøysundregistrene, 08.07.2024



Organisasjonsnr: 990 591 040
KMG INVEST AS

RESULTATREGNSKAP

Beløp i: NOK	Note	2023	2022
RESULTATREGNSKAP			
Kostnader			
Annen driftskostnad	1	76 077	59 711
Sum kostnader		76 077	59 711
Driftsresultat		-76 077	-59 711
Finansinntekter og finanskostnader			
Inntekt på investering i datterselskap	2	5 800 000	4 800 000
Renteinntekt fra foretak i samme konsern	2	165 014	192 265
Annen renteinntekt		42 076	13 125
Sum finansinntekter		6 007 090	5 005 390
Rentekostnad til foretak i samme konsern	2	22 817	96 854
Sum finanskostnader		22 817	96 854
Netto finans		5 984 273	4 908 536
Ordinært resultat før skattekostnad		5 908 196	4 848 825
Skattekostnad på resultat	3	23 803	10 739
Ordinært resultat etter skattekostnad		5 884 393	4 838 086
Årsresultat	4	5 884 393	4 838 086
Årsresultat etter minoritetsinteresser		5 884 393	4 838 086
Totalresultat		5 884 393	4 838 086
Overføringer og disponeringer			
Ordinært utbytte		4 500 000	4 500 000
Avsatt til annen egenkapital		1 384 393	338 086
Sum overføringer og disponeringer		5 884 393	4 838 086



Organisasjonsnr: 990 591 040
KMG INVEST AS

BALANSE

Beløp i: NOK **Note** **2023** **2022**

BALANSE - EIENDELER

Anleggsmidler

Immaterielle eiendeler

Utsatt skattefordel 3

Finansielle anleggsmidler

Investering i datterselskap 5 6 202 776 6 202 776

Investering i annet

foretak i samme konsern 5

Lån til foretak i samme

konsern 2 4 165 014 5 601 101

**Sum finansielle
anleggsmidler 10 367 790 11 803 877**

Sum anleggsmidler 10 367 790 11 803 877

Omløpsmidler

Varer

Fordringer

Andre kortsiktige

fordringer 2 5 800 000 4 900 000

Konsernfordringer 2

Sum fordringer 5 800 000 4 900 000

Investeringer

Aksjer og andeler i

foretak i samme konsern 5

Bankinnskudd, kontanter

og lignende

Bankinnskudd, kontanter o.

l. 1 284 192 1 653 157

Sum bankinnskudd,

kontanter og lignende 1 284 192 1 653 157

Sum omløpsmidler 7 084 192 6 553 157

SUM EIENDELER 17 451 982 18 357 034

BALANSE - EGENKAPITAL OG

GJELD

Egenkapital

Innskutt egenkapital

Aksjekapital 6 2 502 000 2 502 000

Overkurs 82 134 82 134

Sum innskutt egenkapital 2 584 134 2 584 134



Opptjent egenkapital			
Annen egenkapital		10 321 227	8 936 835
Sum opptjent egenkapital		10 321 227	8 936 835
Sum egenkapital	4	12 905 362	11 520 969
Gjeld			
Langsiktig gjeld			
Utsatt skatt	3		
Annen langsiktig gjeld			
Øvrig langsiktig gjeld	2	22 817	2 325 326
Sum annen langsiktig gjeld		22 817	2 325 326
Sum langsiktig gjeld		22 817	2 325 326
Kortsiktig gjeld			
Betalbar skatt	3	23 803	10 739
Utbytte		4 500 000	4 500 000
Annen kortsiktig gjeld	2		
Sum kortsiktig gjeld		4 523 803	4 510 739
Sum gjeld		4 546 620	6 836 065
SUM EGENKAPITAL OG GJELD		17 451 982	18 357 034



Organisasjonsnr: 990 591 040
KMG INVEST AS

NOTEOPPLYSNINGER - SELSKAP - alle poster oppgitt i hele tall

Note

1

Antall årsverk i regnskapsåret
0.00

Sum Beløp

Balanseført verdi 31.12. Varige driftsmidler Immaterielle eiend.

Konsernregnskap

Morselskapet sitt navn

Forretningskontor for morselskapet

Begrunnelse for at datterselskap er utelatt fra konsolideringen

Samlet beløp - tilknyttet selskap Årets Fjorårets

Samlet beløp - foretak i samme konsern Årets Fjorårets

Samlet beløp - foretak i samme konsern Årets Fjorårets

Samlet beløp - felles kontrollert virksomhet Årets Fjorårets

Pantstillelse Beløp

Beholdning av egne aksjer Antall Pålydende Andel av aksjek.



BDO AS
Tærudgata 16, 2004 Lillestrøm
Postboks 134
N-2001 Lillestrøm

Uavhengig revisors beretning

Til generalforsamlingen i Kmg Invest AS

Konklusjon

Vi har revidert årsregnskapet til Kmg Invest AS.

Årsregnskapet består av:

- Balanse per 31. desember 2023
- Resultatregnskap for 2023
- Noter til årsregnskapet, herunder et sammendrag av viktige regnskapsprinsipper.

Etter vår mening:

- Oppfyller årsregnskapet gjeldende lovkrav, og
- Gir årsregnskapet et rettviseende bilde av selskapets finansielle stilling per 31. desember 2023 og av dets resultater for regnskapsåret avsluttet per denne datoen i samsvar med regnskapslovens regler og god regnskapsskikk i Norge.

Grunnlag for konklusjonen

Vi har gjennomført revisjonen i samsvar med International Standards on Auditing (ISA-ene). Våre oppgaver og plikter i henhold til disse standardene er beskrevet nedenfor under Revisors oppgaver og plikter ved revisjonen av årsregnskapet. Vi er uavhengige av selskapet i samsvar med kravene i relevante lover og forskrifter i Norge og International Code of Ethics for Professional Accountants (inkludert internasjonale uavhengighetsstandarder) utstedt av International Ethics Standards Board for Accountants (IESBA-reglene), og vi har overholdt våre øvrige etiske forpliktelser i samsvar med disse kravene. Innhentet revisjonsbevis er etter vår vurdering tilstrekkelig og hensiktsmessig som grunnlag for vår konklusjon.

Styret og daglig leders ansvar for årsregnskapet

Styret og daglig leder (ledelsen) er ansvarlig for å utarbeide årsregnskapet og for at det gir et rettviseende bilde i samsvar med regnskapslovens regler og god regnskapsskikk i Norge. Ledelsen er også ansvarlig for slik intern kontroll som den finner nødvendig for å kunne utarbeide et årsregnskap som ikke inneholder vesentlig feilinformasjon, verken som følge av misligheter eller utilsiktede feil.

Ved utarbeidelsen av årsregnskapet må ledelsen ta standpunkt til selskapets evne til fortsatt drift og opplyse om forhold av betydning for fortsatt drift. Forutsetningen om fortsatt drift skal legges til grunn for årsregnskapet så lenge det ikke er sannsynlig at virksomheten vil bli avvirket.

Revisors oppgaver og plikter ved revisjonen av årsregnskapet

Vårt mål er å oppnå betryggende sikkerhet for at årsregnskapet som helhet ikke inneholder vesentlig feilinformasjon, verken som følge av misligheter eller utilsiktede feil, og å avgjøre en revisjonsberetning som inneholder vår konklusjon. Betryggende sikkerhet er en høy grad av sikkerhet, men ingen garanti for at en revisjon utført i samsvar med ISA-ene, alltid vil avdekke vesentlig feilinformasjon. Feilinformasjon kan oppstå som følge av misligheter eller utilsiktede feil. Feilinformasjon er å anse som vesentlig dersom den enkeltvis eller samlet med rimelighet kan forventes å påvirke de økonomiske beslutningene som brukerne foretar på grunnlag av årsregnskapet.



For videre beskrivelse av revisors oppgaver og plikter vises det til:
<https://revisorforeningen.no/revisjonsberetninger>

BDO AS

Anders Bjerke
statsautorisert revisor
(elektronisk signert)

Penneo document key: ESOTN-NPGXS-KDJPX-6AW1Q-HDF0E-C6CIA



PENNEO

Signaturene i dette dokumentet er juridisk bindende. Dokument signert med "Penneo™ - sikker digital signatur". De signerende parter sin identitet er registrert, og er listet nedenfor.

"Med min signatur bekrefter jeg alle datoer og innholdet i dette dokument."

Bjerke, Anders

Partner

På vegne av: BDO AS

Serienummer: no_bankid:9578-5999-4-969713

IP: 188.95.xxx.xxx

2024-05-27 17:34:07 UTC



Bjerke, Anders

Statsautorisert revisor

På vegne av: BDO AS

Serienummer: no_bankid:9578-5999-4-969713

IP: 188.95.xxx.xxx

2024-05-27 17:34:07 UTC



Dokumentet er signert digitalt, med **Penneo.com**. Alle digitale signatur-data i dokumentet er sikret og validert av den datamaskin-utregnede hash-verdien av det opprinnelige dokument. Dokumentet er låst og tids-stemplet med et sertifikat fra en betrodd tredjepart. All kryptografisk bevis er integrert i denne PDF, for fremtidig validering (hvis nødvendig).

Hvordan bekrefter at dette dokumentet er originalen?

Dokumentet er beskyttet av ett Adobe CDS sertifikat. Når du åpner dokumentet i

Adobe Reader, skal du kunne se at dokumentet er sertifisert av **Penneo e-signature service <penneo@penneo.com>**. Dette garanterer at innholdet i dokumentet ikke har blitt endret.

Det er lett å kontrollere de kryptografiske beviser som er lokalisert inne i dokumentet, med Penneo validator - <https://penneo.com/validator>



Årsregnskap 2023 KMG Invest AS



Resultatregnskap

KMG Invest AS

Driftsinntekter og driftskostnader	Note	2023	2022
Annen driftskostnad	1	76 077	59 711
Sum driftskostnader		76 077	59 711
Driftsresultat		-76 077	-59 711
Finansinntekter og finanskostnader			
Inntekt på investering i datterselskap	2	5 800 000	4 800 000
Renteinntekt fra foretak i samme konsern	2	165 014	192 265
Annen renteinntekt		42 076	13 125
Rentekostnad til foretak i samme konsern	2	22 817	96 854
Resultat av finansposter		5 984 273	4 908 536
Resultat før skattekostnad		5 908 196	4 848 825
Skattekostnad på resultat	3	23 803	10 739
Årsresultat	4	5 884 393	4 838 086
Overføringer			
Avsatt til utbytte		4 500 000	4 500 000
Avsatt til annen egenkapital		1 384 393	338 086
Sum overføringer		5 884 393	4 838 086



Balanse
KMG Invest AS


Eiendeler	Note	2023	2022
Anleggsmidler			
<i>Finansielle anleggsmidler</i>			
Investeringer i datterselskap	5	6 202 776	6 202 776
Lån til foretak i samme konsern	2	4 165 014	5 601 101
Sum finansielle anleggsmidler		10 367 790	11 803 877
Sum anleggsmidler		10 367 790	11 803 877
Omløpsmidler			
<i>Fordringer</i>			
Andre kortsiktige fordringer	2	5 800 000	4 900 000
Sum fordringer		5 800 000	4 900 000
<i>Bankinnskudd, kontanter o.l</i>			
Bankinnskudd, kontanter o.l.		1 284 192	1 653 157
Sum bankinnskudd, kontanter o.l		1 284 192	1 653 157
Sum omløpsmidler		7 084 192	6 553 157
Sum eiendeler		17 451 982	18 357 034




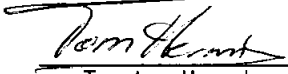
Balanse
KMG Invest AS

Egenkapital og gjeld	Note	2023	2022
Egenkapital			
<i>Innskutt egenkapital</i>			
Aksjekapital	6	2 502 000	2 502 000
Overkurs		82 134	82 134
Sum innskutt egenkapital		2 584 134	2 584 134
<i>Opptjent egenkapital</i>			
Annen egenkapital		10 321 227	8 936 835
Sum opptjent egenkapital		10 321 227	8 936 835
Sum egenkapital	4	12 905 362	11 520 969
Gjeld			
<i>Annen langsiktig gjeld</i>			
Øvrig langsiktig gjeld	2	22 817	2 325 326
Sum annen langsiktig gjeld		22 817	2 325 326
<i>Kortsiktig gjeld</i>			
Betalbar skatt	3	23 803	10 739
Utbytte		4 500 000	4 500 000
Sum kortsiktig gjeld		4 523 803	4 510 739
Sum gjeld		4 546 620	6 836 065
Sum egenkapital og gjeld		17 451 982	18 357 034

Strømmen, 02.05.2024
Styret i KMG Invest AS


Andre Oliver Heramb
styreleder


Bjørn Are Heramb
styremedlem


Tom Arne Heramb
styremedlem



Noter til regnskapet 2023

Regnskapsprinsipper

Årsregnskapet er satt opp i samsvar med regnskapsloven og god regnskapsskikk for små foretak. Forutsetningen om fortsatt drift er lagt til grunn ved utarbeidelsen.

Bruk av estimater

Utarbeidelse av regnskap i samsvar med regnskapsloven krever bruk av estimater. Videre krever anvendelse av selskapets regnskapsprinsipper at ledelsen må utøve skjønn.

Klassifisering og vurdering av balanseposter

Eiendeler bestemt til varig eie eller bruk er klassifisert som anleggsmidler. Anleggsmidler er vurdert til anskaffelseskost. Omløpsmidler og kortsiktig gjeld omfatter normalt poster som forfaller til betaling innen ett år etter balansedagen, samt poster som knytter seg til varekretsløpet. Omløpsmidler vurderes til laveste verdi av anskaffelseskost og antatt virkelig verdi.

Fordringer klassifiseres som omløpsmidler hvis de skal tilbakebetales i løpet av ett år. For gjeld er analoge kriterier lagt til grunn. Første års avdrag på langsiktige fordringer og langsiktig gjeld klassifiseres likevel ikke som omløpsmiddel og kortsiktig gjeld.

Enkelte poster er vurdert etter andre regler. Postene det gjelder vil være blant de postene som omhandles nedenfor.

Investeringer i andre selskaper

Kostmetoden brukes som prinsipp for investeringer i andre selskaper. Kostprisen økes når midler tilføres ved kapitalutvidelse, eller når det gis konsernbidrag til datterselskap. Mottatte utdelinger resultatføres i utgangspunktet som inntekt. Utbytte/konsernbidrag fra datterselskap regnskapsføres det samme året som datterselskapet avsetter beløpet. Utbytte fra andre selskaper regnskapsføres som finansinntekt når utbyttet er vedtatt. Investeringene blir nedskrevet til virkelig verdi dersom verdifallet ikke er forbigående

Fordringer

Kundefordringer og andre fordringer er oppført i balansen til pålydende etter fradrag for avsetning til forventet tap. Avsetning for tap gjøres på grunnlag av individuelle vurderinger av de enkelte fordringene. I tillegg gjøres det for øvrige kundefordringer en uspesifisert avsetning for å dekke antatt tap.

Skatt

Skattekostnaden i resultatregnskapet omfatter både periodens betalbare skatt og endring i utsatt skatt. Utsatt skatt beregnes med 22 % på grunnlag av de midlertidige forskjeller som eksisterer mellom regnskapsmessige og skattemessige verdier, samt eventuelt ligningsmessig underskudd til fremføring ved utgangen av regnskapsåret. Skatteøkende og skattereduserende midlertidige forskjeller som reverserer eller kan reversere i samme periode er utlignet og nettoført.

Oppføring av utsatt skattefordel på netto skattereduserende forskjeller som ikke er utlignet og underskudd til fremføring, er begrunnet med antatt fremtidig inntjening. Utsatt skattefordel balanseføres ikke.

Organisasjonsnr: 990 591 040



Note 1 Lønnskostnader, ingen ansatte

Det er ikke utbetalt ytelser til styret eller ledende personer i 2023.

Det er ikke gitt lån/sikkerhetsstillelse til daglig leder, styrets leder eller andre nærstående parter.

OTP

Selskapet har ingen ansatte og er følgelig ikke pliktet å til å ha tjenstepensjonsordning etter lov om obligatorisk tjenstepensjon.

Note 2 Mellomværende med selskap i samme konsern

<u>Fordringer</u>	<u>2023</u>	<u>2022</u>
Langsiktige fordringer	4 165 014	5 601 101
Andre fordringer	5 800 000	4 900 000
Sum fordringer	9 965 014	10 501 101
<u>Gjeld</u>	<u>2023</u>	<u>2022</u>
Langsiktig gjeld	22 817	2 325 326
Sum gjeld	22 817	2 325 326

Note 3 Skatt

<u>Årets skattekostnad</u>	<u>2023</u>	<u>2022</u>
Resultatført skatt på ordinært resultat:		
Betalbar skatt	23 803	10 739
Endring i utsatt skattefordel	0	0
Skattekostnad ordinært resultat	23 803	10 739
Skattepliktig inntekt:		
Resultat før skatt	5 908 196	4 848 825
Permanente forskjeller	-5 800 000	-4 800 011
Skattepliktig inntekt	108 196	48 814
Betalbar skatt i balansen:		
Betalbar skatt på årets resultat	23 803	10 739
Sum betalbar skatt i balansen	23 803	10 739

Skatteeffekten av midlertidige forskjeller som har gitt opphav til utsatt skatt og utsatte skattefordeler, spesifisert på typer av midlertidige forskjeller

	<u>2023</u>	<u>2022</u>	<u>Endring</u>
Utsatt skatt (22 %)	0	0	0

Utsatt skattefordel var pr. 01.01 ikke balanseført iht. NRS 8 - god regnskapsskikk for små foretak.



Note 4 Egenkapital

	Aksjekapital	Overkurs	Annen egenkapital	Innskutt egenkapital	Annen egenkapital	Sum egenkapital
Pr. 31.12.2022	2 502 000	82 134		0	8 936 835	11 520 969
Årets resultat					5 884 393	5 884 393
Utbytte					-4 500 000	-4 500 000
Pr 31.12.2023	2 502 000	82 134		0	10 321 227	12 905 362

Note 5 Datterselskap, TS og FKV

	Kontor- kommune	Eier- andel	Balanseført verdi	Andel egenkapital	Andel resultat
DS/FKV/TS					
KMG Byggservice AS	Lillestrøm	100,0%	189 716	349 675	132 455
KMG Eiendom AS	Lillestrøm	100,0%	1 414 640	1 534 348	2 066 748
KMG MASKIN AS	Lillestrøm	100,0%	2 000 000	1 345 927	1 787 319
Karl M Gulbrandsen Stansefabrikk AS	Lillestrøm	100,0%	2 598 420	9 725 874	2 973 318
Sum			6 202 776	12 955 824	6 959 840

Note 6 Aksjonærer

Aksjekapitalen i KMG Invest AS pr. 31.12 består av:

	Antall	Pålydende	Bokført
Ordinære aksjer	25 020	100,0	2 502 000
Sum	25 020		2 502 000

Eierstruktur

De største aksjonærene i % pr. 31.12 var:

	Ordinære	Eierandel	Stemmeandel
Andre Oliver Heramb	8 340	33,3	33,3
Bjørn Are Heramb	8 340	33,3	33,3
Tom Arne Heramb	8 340	33,3	33,3
Totalt antall aksjer	25 020	100,0	100,0

Aksjer eiet av medlemmer i styret og daglig leder:

Navn	Verv	Ordinære
Andre Oliver Heramb	styreleder	8 340
Bjørn Are Heramb	styremedlem	8 340
Tom Arne Heramb	styremedlem	8 340
Totalt antall aksjer		25 020