



ÅRSREGNSKAPET FOR REGNSKAPSÅRET 2024 - GENERELL INFORMASJON

Enheten

Organisasjonsnummer: 930 703 176
Organisasjonsform: Aksjeselskap
Foretaksnavn: MEUBLE AS
Forretningsadresse: Moserudveien 1
3402 LIER

Regnskapsår

Årsregnskapets periode: 01.01.2024 - 31.12.2024

Konsern

Morselskap i konsern: Nei

Regnskapsregler

Regler for små foretak benyttet: Ja
Benyttet ved utarbeidelsen av årsregnskapet til selskapet: Regnskapslovens alminnelige regler

Årsregnskapet fastsatt av kompetent organ

Bekreftet av representant for selskapet: AKTIV ØKONOMISERVICE AS

Dato for fastsettelse av årsregnskapet: 30.06.2025

Grunnlag for avgivelse

År 2024: Årsregnskapet er elektronisk innlevert
År 2023: Tall er hentet fra elektronisk innlevert årsregnskap fra 2024

Det er ikke krav til at årsregnskapet m.v. som sendes til Regnskapsregisteret er undertegnet. Kontrollen på at dette er utført ligger hos revisor/enhetens øverste organ. Sikkerheten ivaretas ved at innsender har rolle/rettighet for innsending av årsregnskapet via Altinn, og ved at det bekreftes at årsregnskapet er fastsatt av kompetent organ.

Brønnøysundregistrene, 20.07.2025



Postadresse: 8910 Brønnøysund

Telefoner: Opplysningstelefonen 75 00 75 00 Telefaks 75 00 75 05

E-post: firmapost@brreg.no Internett: www.brreg.no

Organisasjonsnummer: 974 760 673



Resultatregnskap

Beløp i: NOK	Note	2024	2023
RESULTATREGNSKAP			
Inntekter			
Salgsinntekt		2 660 707	1 309 223
Sum inntekter		2 660 707	1 309 223
Kostnader			
Varekostnad		1 830 693	916 881
Lønnskostnad	1	2 102	3 599
Annen driftskostnad		489 617	159 621
Sum kostnader		2 322 411	1 080 101
Driftsresultat		338 296	229 121
Finansinntekter og finanskostnader			
Annen renteinntekt		106	64
Annen finansinntekt		8 317	76 940
Sum finansinntekter		8 423	77 004
Annen rentekostnad		37 694	17 148
Annen finanskostnad		21 035	9 781
Sum finanskostnader		58 729	26 929
Netto finans		-50 306	50 075
Resultat før skattekostnad		287 990	279 196
Skattekostnad på resultat	2	63 590	44 923
Årsresultat	3	224 400	234 273
Årsresultat etter minoritetsinteresser		224 400	234 273
Totalresultat		224 400	234 273
Overføringer og disponeringer			
Udekket tap			20
Avsatt til annen egenkapital		224 400	234 253



Resultatregnskap

Beløp i: NOK	Note	2024	2023
Sum overføringer og disponeringer		224 400	234 273



Balanse

Beløp i: NOK	Note	2024	2023
BALANSE - EIENDELER			
Anleggsmidler			
Immaterielle eiendeler			
Utsatt skattefordel	2		
Sum anleggsmidler		0	0
Omløpsmidler			
Varer			
Sum varer		481 750	238 212
Fordringer			
Kundefordringer		84 010	198 565
Andre kortsiktige fordringer		394 768	625 907
Sum fordringer		478 778	824 472
Bankinnskudd, kontanter og lignende			
Bankinnskudd, kontanter o.l.		127 072	8 706
Sum bankinnskudd, kontanter og lignende		127 072	8 706
Sum omløpsmidler		1 087 600	1 071 390
SUM EIENDELER		1 087 600	1 071 390
BALANSE - EGENKAPITAL OG GJELD			
Egenkapital			
Innskutt egenkapital			
Aksjekapital	4	100 000	100 000
Beholdning av egne aksjer	4	-200 000	
Sum innskutt egenkapital		-100 000	100 000
Opptjent egenkapital			
Annen egenkapital		458 673	234 273
Sum opptjent egenkapital		458 673	234 273



Balanse

Beløp i: NOK	Note	2024	2023
Sum egenkapital	3	358 673	334 273
Gjeld			
Langsiktig gjeld			
Utsatt skatt	2		
Annen langsiktig gjeld			
Sum langsiktig gjeld		0	0
Kortsiktig gjeld			
Gjeld til kredittinstitusjoner		118 533	148 533
Leverandørgjeld		366 473	386 469
Betalbar skatt	2	63 590	44 923
Skyldig offentlige avgifter		84 998	100 124
Annen kortsiktig gjeld		95 333	57 068
Sum kortsiktig gjeld		728 927	737 117
Sum gjeld		728 927	737 117
SUM EGENKAPITAL OG GJELD		1 087 600	1 071 390



Brønnøysundregistrene

ÅRSREGNSKAP FOR REGNSKAPSÅRET 2024 - GENERELL INFORMASJON

Journalnummer: 2025 685823

Enheten

Organisasjonsnummer: 930 703 176
Organisasjonsform: Aksjeselskap
Foretaksnavn: MEUBLE AS
Forretningsadresse: Moserudveien 1
3402 LIER

Regnskapsår

Årsregnskapets periode: 01.01.2024 - 31.12.2024

Konsern

Morselskap i konsern: Nei

Regnskapsregler

Regler for små foretak benyttet: Ja
Benyttet ved utarbeidelsen av
årsregnskapet til selskapet: Regnskapslovens alminnelige regler

Årsregnskapet fastsatt av kompetent organ

Bekreftet av representant for selskapet: AKTIV ØKONOMISERVICE AS
Dato for fastsettelse av årsregnskapet: 30.06.2025

Revisjon

Selskapet har besluttet at årsregnskapet
ikke skal revideres: Ja
Årsregnskapet er utarbeidet av ekstern
autorisert regnskapsfører: Ja
Ekstern autorisert regnskapsfører har i
løpet av regnskapsåret bistått ved den
løpende regnskapsføringen eller utført
andre tjenester for selskapet enn å
utarbeide årsregnskapet: Ja

Grunnlag for avgivelse

År 2024: Årsregnskap er elektronisk innlevert.
År 2023: Tall er hentet fra elektronisk innlevert årsregnskap fra 2024.

Det er ikke krav til at årsregnskapet m.v. som sendes til Regnskapsregisteret er undertegnet. Kontrollen på at dette er utført ligger hos revisor/enhetens øverste organ. Sikkerheten ivaretas ved at innsender har rolle/rettighet for innsending av årsregnskapet via Altinn, og ved at det bekreftes at årsregnskapet er fastsatt av kompetent organ.

Brønnøysundregistrene, 19.07.2025

Brønnøysundregistrene
Postadresse: Postboks 900, 8910 Brønnøysund
Telefon: 75 00 75 00
E-post: firmapost@brreg.no Internett: www.brreg.no
Organisasjonsnummer: 974 760 673



Organisasjonsnr: 930 703 176
MEUBLE AS

RESULTATREGNSKAP

Beløp i: NOK	Note	2024	2023
RESULTATREGNSKAP			
Inntekter			
Salgsinntekt		2 660 707	1 309 223
Sum inntekter		2 660 707	1 309 223
Kostnader			
Varekostnad		1 830 693	916 881
Lønnskostnad	1	2 102	3 599
Annen driftskostnad		489 617	159 621
Sum kostnader		2 322 411	1 080 101
Driftsresultat		338 296	229 121
Finansinntekter og finanskostnader			
Annen renteinntekt		106	64
Annen finansinntekt		8 317	76 940
Sum finansinntekter		8 423	77 004
Annen rentekostnad		37 694	17 148
Annen finanskostnad		21 035	9 781
Sum finanskostnader		58 729	26 929
Netto finans		-50 306	50 075
Resultat før skattekostnad		287 990	279 196
Skattekostnad på resultat	2	63 590	44 923
Årsresultat	3	224 400	234 273
Årsresultat etter minoritetsinteresser		224 400	234 273
Totalresultat		224 400	234 273
Overføringer og disponeringer			
Udekket tap			20
Avsatt til annen egenkapital		224 400	234 253
Sum overføringer og disponeringer		224 400	234 273



Organisasjonsnr: 930 703 176
MEUBLE AS

BALANSE

Beløp i: NOK	Note	2024	2023
BALANSE - EIENDELER			
Anleggsmidler			
Immaterielle eiendeler			
Utsatt skattefordel	2		
Sum anleggsmidler		0	0
Omløpsmidler			
Varer			
Sum varer		481 750	238 212
Fordringer			
Kundefordringer		84 010	198 565
Andre kortsiktige fordringer		394 768	625 907
Sum fordringer		478 778	824 472
Bankinnskudd, kontanter og lignende			
Bankinnskudd, kontanter o. l.		127 072	8 706
Sum bankinnskudd, kontanter og lignende		127 072	8 706
Sum omløpsmidler		1 087 600	1 071 390
SUM EIENDELER		1 087 600	1 071 390
BALANSE - EGENKAPITAL OG GJELD			
Egenkapital			
Innskutt egenkapital			
Aksjekapital	4	100 000	100 000
Beholdning av egne aksjer	4	-200 000	
Sum innskutt egenkapital		-100 000	100 000
Opptjent egenkapital			
Annen egenkapital		458 673	234 273
Sum opptjent egenkapital		458 673	234 273
Sum egenkapital	3	358 673	334 273
Gjeld			
Langsiktig gjeld			
Utsatt skatt	2		
Annen langsiktig gjeld			



Sum langsiktig gjeld	0	0
Kortsiktig gjeld		
Gjeld til		
kredittinstitusjoner	118 533	148 533
Leverandørgjeld	366 473	386 469
Betalbar skatt	63 590	44 923
Skyldig offentlige avgifter	84 998	100 124
Annen kortsiktig gjeld	95 333	57 068
Sum kortsiktig gjeld	728 927	737 117
Sum gjeld	728 927	737 117
SUM EGENKAPITAL OG GJELD	1 087 600	1 071 390



Organisasjonsnr: 930 703 176
MEUBLE AS

NOTEOPPLYSNINGER - SELSKAP - alle poster oppgitt i hele tall

Note

Antall årsverk i regnskapsåret
0.00

Sum Beløp

Balanseført verdi 31.12. Varige driftsmidler Immaterielle eiend.

Konsernregnskap

Morselskapet sitt navn

Forretningskontor for morselskapet

Begrunnelse for at datterselskap er utelatt fra konsolideringen

Samlet beløp - tilknyttet selskap Årets Fjorårets

Samlet beløp - foretak i samme konsern Årets Fjorårets

Samlet beløp - foretak i samme konsern Årets Fjorårets

Samlet beløp - felles kontrollert virksomhet Årets Fjorårets

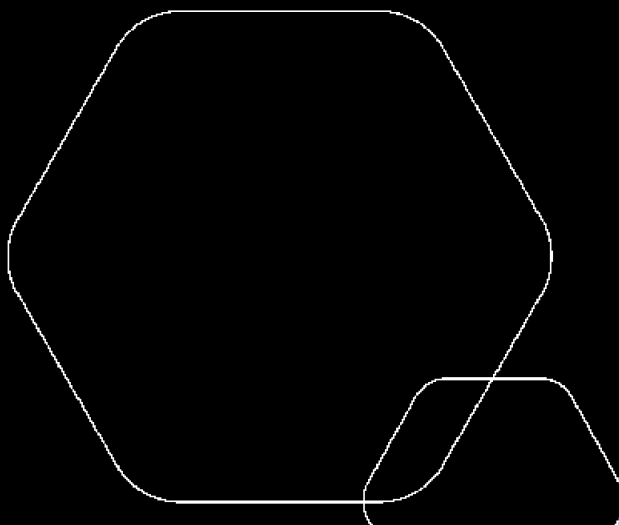
Pantstillelse Beløp

Beholdning av egne aksjer Antall Pålydende Andel av aksjek.



Årsregnskap 2024 Meuble AS

Resultatregnskap
Balanse
Noter til regnskapet



Org.nr.: 930 703 176

BankID Signing
Inger Marie Hennum
2025-07-01

BankID Signing
Ida Pryser Eek-Johansen
2025-07-03

BankID Signing
Kathrine Simensen Moserud
2025-07-07

BankID Signing
Fredrik Simensen Moserud
2025-07-15



RESULTATREGNSKAP


MEUBLE AS


DRIFTSINNEKTER OG DRIFTSKOSTNADER	Note	2024	10.11.2022 - 31.12.2023
Salgsinntekt		2 660 707	1 309 223
Sum driftsinntekter		2 660 707	1 309 223
Varekostnad		1 830 693	916 881
Lønnskostnad	1	2 102	3 599
Annen driftskostnad		489 617	159 621
Sum driftskostnader		2 322 411	1 080 101
Driftsresultat		338 296	229 121
FINANSINNEKTER OG FINANSKOSTNADER			
Annen renteinntekt		106	64
Annen finansinntekt		8 317	76 940
Annen rentekostnad		37 694	17 148
Annen finanskostnad		21 035	9 781
Resultat av finansposter		-50 306	50 075
Resultat før skattekostnad		287 990	279 196
Skattekostnad på resultat	2	63 590	44 923
Årsresultat	3	224 400	234 273
OVERFØRINGER			
Avsatt til dekning av tidligere udekket tap		0	20
Avsatt til annen egenkapital		224 400	234 253
Sum overføringer		224 400	234 273


MEUBLE AS

SIDE 2

 BankID Signing
Inger Marie Hennum
2025-07-01

 BankID Signing
Ida Pryser Eek-Johansen
2025-07-03

 BankID Signing
Kathrine Simensen Moserud
2025-07-07

 BankID Signing
Fredrik Simensen Moserud
2025-07-15



BALANSE


MEUBLE AS


EIENDELER	Note	2024	10.11.2022 - 31.12.2023
OMLØPSMIDLER			
Lager av varer og annen beholdning		481 750	238 212
FORDRINGER			
Kundefordringer		84 010	198 565
Andre kortsiktige fordringer		394 768	625 907
Sum fordringer		478 778	824 472
Bankinnskudd, kontanter o.l.		127 072	8 706
Sum omløpsmidler		1 087 600	1 071 390
Sum eiendeler		1 087 600	1 071 390


MEUBLE AS

SIDE 3

 BankID Signing
Inger Marie Hennum
2025-07-01

 BankID Signing
Ida Pryser Eek-Johansen
2025-07-03

 BankID Signing
Kathrine Simensen Moserud
2025-07-07

 BankID Signing
Fredrik Simensen Moserud
2025-07-15



BALANSE

MEUBLE AS

EGENKAPITAL OG GJELD	Note	2024	10.11.2022 - 31.12.2023
EGENKAPITAL			
INNSKUTT EGENKAPITAL			
Aksjekapital	4	100 000	100 000
Egne aksjer	4	-200 000	0
Sum innskutt egenkapital		-100 000	100 000
OPPTJENT EGENKAPITAL			
Annen egenkapital		458 673	234 273
Sum opptjent egenkapital		458 673	234 273
Sum egenkapital	3	358 673	334 273
GJELD			
AVSETNING FOR FORPLIKTELSER			
KORTSIKTIG GJELD			
Gjeld til kredittinstitusjoner		118 533	148 533
Leverandørgjeld		366 473	386 469
Betalbar skatt	2	63 590	44 923
Skyldig offentlige avgifter		84 998	100 124
Annen kortsiktig gjeld		95 333	57 068
Sum kortsiktig gjeld		728 927	737 117
Sum gjeld		728 927	737 117
Sum egenkapital og gjeld		1 087 600	1 071 390

30.06.2025
Styret i Meuble AS

Fredrik Simensen Moserud
styreleder

Inger Marie Hennum
nestleder


Kathrine Simensen Moserud
styremedlem/daglig leder


Ida Pryser Eek-Johansen
styremedlem


MEUBLE AS

SIDE 4

 BankID Signing
Inger Marie Hennum
2025-07-01

 BankID Signing
Ida Pryser Eek-Johansen
2025-07-03

 BankID Signing
Kathrine Simensen Moserud
2025-07-07

 BankID Signing
Fredrik Simensen Moserud
2025-07-15



Regnskapsprinsipper

Årsregnskapet er satt opp i samsvar med regnskapsloven og NRS 8 - God regnskapsskikk for små foretak.

DRIFTSINNETEKTER

Inntektsføring ved salg av varer skjer på leveringstidspunktet. Tjenester inntektsføres etter hvert som de leveres.

SKATT

Skattekostnaden i resultatregnskapet omfatter både periodens betalbare skatt og endring i utsatt skatt. Utsatt skatt er beregnet med 22 % på grunnlag av de midlertidige forskjeller som eksisterer mellom regnskapsmessige og skattemessige verdier, samt ligningsmessig underskudd til fremføring ved utgangen av regnskapsåret. Skatteøkende og skattereduserende midlertidige forskjeller som reverserer eller kan reverseres i samme periode er utlignet og nettoført.

KLASSIFISERING OG VURDERING AV OMLØPSMIDLER

Omløpsmidler og kortsiktig gjeld omfatter normalt poster som forfaller til betaling innen ett år etter balansedagen, samt poster som knytter seg til varekretsløpet. Omløpsmidler vurderes til laveste verdi av anskaffelseskost og virkelig verdi.

VARER

Varer er vurdert til det laveste av anskaffelseskost og netto salgsverdi.

FORDRINGER

Kundefordringer og andre fordringer oppføres til pålydende etter fradrag for avsetning til forventet tap. Avsetning til tap gjøres på grunnlag av en individuell vurdering av de enkelte fordringene.

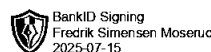
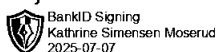
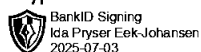
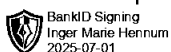
Note 1 Lønnskostnader

Meuble AS har ikke hatt lønns- eller personalkostnader i 2024 og det foreligger heller ingen slike forpliktelser.

Note 2 Skatt

Årets skattekostnad	2024	2023
Resultatført skatt på ordinært resultat:		
Betalbar skatt	63 590	44 923
Endring i utsatt skattefordel	0	0
Skattekostnad ordinært resultat	63 590	44 923
Skattepliktig inntekt:		
Resultat før skatt	287 990	279 216
Permanente forskjeller	1 054	-75 000
Anvendelse av fremførbart underskudd	0	-20
Skattepliktig inntekt	289 044	204 196
Betalbar skatt i balansen:		
Betalbar skatt på årets resultat	63 590	44 923
Sum betalbar skatt i balansen	63 590	44 923

Skatteeffekten av midlertidige forskjeller som har gitt opphav til utsatt skatt og utsatte skattefordeler, spesifisert på typer av midlertidige forskjeller





	2024	2023	Endring
Utsatt skatt (22 %)	0	0	0

Note 3 Egenkapital

	Aksjekapital	Overkurs	Annen Innskutt egenkapital	Annen egenkapital	Sum egenkapital
Pr. 31.12.2023	100 000	0	0	234 273	334 273
Årets resultat				224 400	224 400
Pr 31.12.2024	100 000	0	0	458 673	558 673

Note 4 Aksjonærer

AKSJEKAPITALEN I MEUBLE AS PR. 31.12 BESTÅR AV:

	Antall	Pålydende	Bokført
Ordinære aksjer	1 000	100,0	100 000
Sum	1 000		100 000

EIERSTRUKTUR

De største aksjonærene i % pr. 31.12 var:

	Ordinære	Eierandel	Stemmeandel
Moserud AS	400	40,0	53,3
Studio Hennumeek AS	350	35,0	46,7
Meuble AS	250	25,0	
Totalt antall aksjer	1 000	100,0	100,0

Selskapet har i 2024 ervervet 250 egne aksjer pålydende NOK 100, dette utgjør 25% av aksjene. Aksjene er solgt til ny aksjonær i 2025.