



ÅRSREGNSKAPET FOR REGNSKAPSÅRET 2021 - GENERELL INFORMASJON

Enheten

Organisasjonsnummer: 987 868 600
Organisasjonsform: Aksjeselskap
Foretaksnavn: EUROFINS HAVLANDET AS
Forretningsadresse: Botnastranda 33
6900 FLORØ

Regnskapsår

Årsregnskapets periode: 01.01.2021 - 31.12.2021

Konsern

Morselskap i konsern: Nei

Regnskapsregler

Regler for små foretak benyttet: Ja
Benyttet ved utarbeidelsen av årsregnskapet til selskapet: Regnskapslovens alminnelige regler

Årsregnskapet fastsatt av kompetent organ

Bekreftet av representant for selskapet: Nils Østbye
Dato for fastsettelse av årsregnskapet: 30.06.2022

Grunnlag for avgivelse

År 2021: Årsregnskapet er elektronisk innlevert
År 2020: Tall er hentet fra elektronisk innlevert årsregnskap fra 2021

Det er ikke krav til at årsregnskapet m.v. som sendes til Regnskapsregisteret er undertegnet. Kontrollen på at dette er utført ligger hos revisor/enhetens øverste organ. Sikkerheten ivaretas ved at innsender har rolle/rettighet for innsending av årsregnskapet via Altinn, og ved at det bekreftes at årsregnskapet er fastsatt av kompetent organ.

Brønnøysundregistrene, 15.08.2023



Resultatregnskap

Beløp i: NOK	Note	2021	2020
RESULTATREGNSKAP			
Inntekter			
Salgsinntekt		25 546 214	23 532 874
Sum inntekter		25 546 214	23 532 874
Kostnader			
Varekostnad		4 161 489	3 521 648
Lønnskostnad	1	13 165 573	12 208 415
Ordinær avskrivning	3	2 518 037	1 834 531
Annen driftskostnad	1	5 975 596	4 841 365
Sum kostnader		25 820 695	22 405 959
Driftsresultat		-274 482	1 126 915
Finansinntekter og finanskostnader			
Annen renteinntekt		20 167	3 037
Annen finansinntekt		13 441	1 096
Sum finansinntekter		33 608	4 133
Rentekostnad til foretak i samme konsern		767 513	740 773
Annen rentekostnad			46 685
Annen finanskostnad		5 555	18 448
Sum finanskostnader		773 068	805 906
Netto finans		-739 459	-801 773
Ordinært resultat før skattekostnad		-1 013 941	325 142
Skattekostnad på ordinært resultat	4	-215 293	80 786
Ordinært resultat etter skattekostnad		-798 648	244 356
Årsresultat		-798 648	244 356
Årsresultat etter minoritetsinteresser		-798 648	244 356
Totalresultat		-798 648	244 356



Resultatregnskap

Beløp i: NOK	Note	2021	2020
Overføringer og disponeringer			
Overført til / fra annen egenkapital		-798 648	244 356
Sum overføringer og disponeringer		-798 648	244 356



Balanse

Beløp i: NOK	Note	2021	2020
BALANSE - EIENDELER			
Anleggsmidler			
Immaterielle eiendeler			
Utsatt skattefordel	4	753 796	538 503
Goodwill		7 636 595	8 772 444
Sum immaterielle eiendeler		8 390 391	9 310 947
Varige driftsmidler			
Tomter, bygninger og annen fast eiendom	3	15 846 267	16 504 217
Maskiner	3	1 076 687	873 098
Anlegg under utførelse	3		
Driftsløsøre, inventar, verktøy, kontormaskiner o.l.	3	2 458 324	2 590 316
Sum varige driftsmidler		19 381 278	19 967 631
Sum anleggsmidler		27 771 669	29 278 578
Omløpsmidler			
Varer			
Fordringer			
Kundefordringer	5	3 271 540	4 307 245
Andre kortsiktige fordringer	5	4 827 705	3 083 818
Sum fordringer		8 099 245	7 391 064
Bankinnskudd, kontanter og lignende			
Bankinnskudd, kontanter o.l.	6	475 458	513 611
Sum bankinnskudd, kontanter og lignende		475 458	513 611
Sum omløpsmidler		8 574 703	7 904 674
SUM EIENDELER		36 346 372	37 183 252

BALANSE - EGENKAPITAL OG GJELD

Egenkapital



Balanse

Beløp i: NOK	Note	2021	2020
Innskutt egenkapital			
Aksjekapital	2	1 757 000	1 757 000
Overkurs		9 439 498	9 439 498
Sum innskutt egenkapital		11 196 498	11 196 498
Opptjent egenkapital			
Annen egenkapital		5 321 590	6 120 238
Sum opptjent egenkapital		5 321 590	6 120 238
Sum egenkapital	7	16 518 088	17 316 736
Gjeld			
Langsiktig gjeld			
Utsatt skatt	4		
Annen langsiktig gjeld			
Annen langsiktig gjeld		14 793 924	14 793 924
Sum annen langsiktig gjeld		14 793 924	14 793 924
Sum langsiktig gjeld		14 793 924	14 793 924
Kortsiktig gjeld			
Leverandørgjeld	5	1 372 284	2 112 606
Betalbar skatt	4		
Skyldige offentlige avgifter		1 273 623	1 029 562
Utbytte	5		
Annen kortsiktig gjeld	5	2 388 453	2 106 743
Sum kortsiktig gjeld		5 034 360	5 248 910
Sum gjeld		19 828 284	20 042 834
SUM EGENKAPITAL OG GJELD		36 346 372	37 359 570



Brønnøysundregistrene

ÅRSREGNSKAP FOR REGNSKAPSÅRET 2021 - GENERELL INFORMASJON

Journalnummer: 2022 805642

Enheten

Organisasjonsnummer: 987 868 600
Organisasjonsform: Aksjeselskap
Foretaksnavn: EUROFINS HAVLANDET AS
Forretningsadresse: Botnastranda 33
6900 FLORØ

Regnskapsår

Årsregnskapets periode: 01.01.2021 - 31.12.2021

Konsern

Morselskap i konsern: Nei

Regnskapsregler

Regler for små foretak benyttet: Ja
Benyttet ved utarbeidelsen av
årsregnskapet til selskapet: Regnskapslovens alminnelige regler

Årsregnskapet fastsatt av kompetent organ

Bekreftet av representant for selskapet: Nils Østbye
Dato for fastsettelse av årsregnskapet: 30.06.2022

Grunnlag for avgivelse

År 2021: Årsregnskap er elektronisk innlevert.
År 2020: Tall er hentet fra elektronisk innlevert årsregnskap fra 2021.

Det er ikke krav til at årsregnskapet m.v. som sendes til Regnskapsregisteret er undertegnet. Kontrollen på at dette er utført ligger hos revisor/enhetens øverste organ. Sikkerheten ivaretas ved at innsender har rolle/rettighet for innsending av årsregnskapet via Altinn, og ved at det bekreftes at årsregnskapet er fastsatt av kompetent organ.

Brønnøysundregistrene, 06.08.2022



Organisasjonsnr: 987 868 600
EUROFINS HAVLANDET AS

RESULTATREGNSKAP

Beløp i: NOK	Note	2021	2020
RESULTATREGNSKAP			
Inntekter			
Salgsinntekt		25 546 214	23 532 874
Sum inntekter		25 546 214	23 532 874
Kostnader			
Varekostnad		4 161 489	3 521 648
Lønnskostnad	1	13 165 573	12 208 415
Ordinær avskrivning	3	2 518 037	1 834 531
Annen driftskostnad	1	5 975 596	4 841 365
Sum kostnader		25 820 695	22 405 959
Driftsresultat		-274 482	1 126 915
Finansinntekter og finanskostnader			
Annen renteinntekt		20 167	3 037
Annen finansinntekt		13 441	1 096
Sum finansinntekter		33 608	4 133
Rentekostnad til foretak i samme konsern		767 513	740 773
Annen rentekostnad			46 685
Annen finanskostnad		5 555	18 448
Sum finanskostnader		773 068	805 906
Netto finans		-739 459	-801 773
Ordinært resultat før skattekostnad		-1 013 941	325 142
Skattekostnad på ordinært resultat	4	-215 293	80 786
Ordinært resultat etter skattekostnad		-798 648	244 356
Årsresultat		-798 648	244 356
Årsresultat etter minoritetsinteresser		-798 648	244 356
Totalresultat		-798 648	244 356
Overføringer og disponeringer			
Overført til / fra annen egenkapital		-798 648	244 356
Sum overføringer og disponeringer		-798 648	244 356



Organisasjonsnr: 987 868 600
EUROFINS HAVLANDET AS

BALANSE

Beløp i: NOK	Note	2021	2020
BALANSE - EIENDELER			
Anleggsmidler			
Immaterielle eiendeler			
Utsatt skattefordel	4	753 796	538 503
Goodwill		7 636 595	8 772 444
Sum immaterielle eiendeler		8 390 391	9 310 947
Varige driftsmidler			
Tomter, bygninger og annen fast eiendom	3	15 846 267	16 504 217
Maskiner	3	1 076 687	873 098
Anlegg under utførelse	3		
Driftsløsøre, inventar, verktøy, kontormaskiner o. l.	3	2 458 324	2 590 316
Sum varige driftsmidler		19 381 278	19 967 631
Sum anleggsmidler		27 771 669	29 278 578
Omløpsmidler			
Varer			
Fordringer			
Kundefordringer	5	3 271 540	4 307 245
Andre kortsiktige fordringer	5	4 827 705	3 083 818
Sum fordringer		8 099 245	7 391 064
Bankinnskudd, kontanter og lignende			
Bankinnskudd, kontanter o. l.	6	475 458	513 611
Sum bankinnskudd, kontanter og lignende		475 458	513 611
Sum omløpsmidler		8 574 703	7 904 674
SUM EIENDELER		36 346 372	37 183 252
BALANSE - EGENKAPITAL OG GJELD			
Egenkapital			
Innskutt egenkapital			
Aksjekapital	2	1 757 000	1 757 000
Overkurs		9 439 498	9 439 498
Sum innskutt egenkapital		11 196 498	11 196 498



Opptjent egenkapital			
Annen egenkapital		5 321 590	6 120 238
Sum opptjent egenkapital		5 321 590	6 120 238
Sum egenkapital	7	16 518 088	17 316 736
Gjeld			
Langsiktig gjeld			
Utsatt skatt	4		
Annen langsiktig gjeld			
Annen langsiktig gjeld		14 793 924	14 793 924
Sum annen langsiktig gjeld		14 793 924	14 793 924
Sum langsiktig gjeld		14 793 924	14 793 924
Kortsiktig gjeld			
Leverandørgjeld	5	1 372 284	2 112 606
Betalbar skatt	4		
Skyldige offentlige avgifter		1 273 623	1 029 562
Utbytte	5		
Annen kortsiktig gjeld	5	2 388 453	2 106 743
Sum kortsiktig gjeld		5 034 360	5 248 910
Sum gjeld		19 828 284	20 042 834
SUM EGENKAPITAL OG GJELD		36 346 372	37 359 570



Organisasjonsnr: 987 868 600
EUROFINS HAVLANDET AS

NOTEOPPLYSNINGER - SELSKAP - alle poster oppgitt i hele tall

Note

Antall aksjer og aksjeeiere

Note

Antall årsverk i regnskapsåret

Virksomheten har hatt følgende antall årsverk:
18.00

Omløpsmidler Startdato Sluttdato Endring

Skattemessig fremf.undersk. Startdato Sluttdato Endring

Kortsiktig gjeld Startdato Sluttdato Endring



Eurofins Havlandet AS

Årsregnskap 2021

Organisasjonsnummer 987868600



Eurofins Havlandet AS

Årsregnskap 2021

Resultatregnskap	Note	2021	2020
Driftsinntekter og driftskostnader			
Salgsinntekt	10	25 546 214	23 532 874
Sum inntekter		25 546 214	23 532 874
Varekostnad	10	4 161 489	3 521 648
Lønnskostnad	6,8	13 165 573	12 208 415
Avskrivning av driftsmidler	1,2	2 518 037	1 834 531
Annen driftskostnad	6,10	5 975 596	4 843 698
Sum driftskostnader		25 820 695	22 408 292
Driftsresultat		-274 482	1 124 582
Fiansinntekter og finanskostnader			
Renteinntekt		20 167	3 037
Annen finansinntekt		13 441	1 096
Annen rentekostnad		0	44 352
Rentekostnad til foretak i samme konsern		767 513	740 773
Annen finanskostnad		5 555	18 448
Resultat av finansposter		-739 459	-799 440
Resultat før skatt		-1 013 941	325 142
Skattekostnad (-inntekt)	5	-215 293	80 786
Årsresultat		-798 648	244 356
Disponering av årsresultat			
Overført til (-fra) annen egenkapital		-798 648	244 356
Sum disponering		-798 648	244 356



Eurofins Havlandet AS

Årsregnskap 2021

Balanse	Note	31.12.2021	31.12.2020
EIENDELER			
Anleggsmidler			
Immaterielle eiendeler			
Goodwill	1	7 636 595	8 772 444
Utsatt skattefordel	5	753 796	538 503
Sum immaterielle eiendeler		8 390 391	9 310 947
Varige driftsmidler			
Maskiner og anlegg	2	1 076 687	873 098
Tomter og bygninger	2	15 846 267	16 504 217
Driftsløsøre, inventar, verktøy, kontormaskiner og lignende	2	2 458 324	2 590 316
Sum varige driftsmidler		19 381 278	19 967 631
Sum anleggsmidler		27 771 669	29 278 578
Omløpsmidler			
Fordringer			
Kundefordringer	3	3 271 540	3 377 245
Andre kortsiktige fordringer	3	4 827 705	3 083 818
Sum fordringer		8 099 245	6 461 063
Bankinnskudd, kontanter og lignende	9	475 458	689 928
Sum omløpsmidler		8 574 703	7 150 992
Sum eiendeler		36 346 372	36 429 570





Eurofins Havlandet AS


Årsregnskap 2021


Balanse	Note	31.12.2021	31.12.2020
EGENKAPITAL OG GJELD			
Egenkapital			
Innskutt egenkapital			
Aksjekapital	4,7	1 757 000	1 757 000
Overkurs	7	9 439 498	9 439 498
Sum innskutt egenkapital		11 196 498	11 196 498
Opptjent egenkapital			
Annen egenkapital	7	5 321 590	6 120 238
Sum opptjent egenkapital		5 321 590	6 120 238
Sum egenkapital		16 518 088	17 316 736
Gjeld			
Annen langsiktig gjeld			
Annen langsiktig gjeld	3	14 793 924	14 793 924
Sum annen langsiktig gjeld		14 793 924	14 793 924
Kortsiktig gjeld			
Leverandørgjeld	3	1 372 284	1 182 606
Skyldige offentlige avgifter		1 273 623	1 029 562
Annen kortsiktig gjeld	3	2 388 453	2 106 743
Sum kortsiktig gjeld		5 034 360	4 318 910
Sum gjeld		19 828 284	19 112 834
Sum egenkapital og gjeld		36 346 372	36 429 570


Florø, 25.05.22
Styret i Eurofins Havlandet AS


Geir Sindre Eithun-Farestveit
Daglig leder


Svend Aage Linde
Styrets leder


Jon Ragnar Røed
Styremedlem


Geir Knrard Johannessen
Styremedlem


Roald Førde
Styremedlem



Eurofins Havlandet AS

Noter til regnskapet 2021

Regnskapsprinsipper

Årsregnskapet er satt opp i samsvar med regnskapsloven og god regnskapsskikk for små foretak.

Salgsinntekter

Tjenester inntektsføres etterhvert som de leveres.

Klassifisering og vurdering av balanseposter

Eiendeler bestemt til varig eie eller bruk er klassifisert som anleggsmidler. Eiendeler som er knyttet til varekretsløpet er klassifisert som omløpsmidler. Fordringer klassifiseres som omløpsmidler hvis de skal tilbakebetales i løpet av ett år etter utbetalingstidspunktet. For gjeld er analoge kriterier lagt til grunn.

Omløpsmidler vurderes til laveste av anskaffelseskost og virkelig verdi. Kortsiktig gjeld balanseføres til nominelt beløp på etableringstidspunktet.

Anleggsmidler vurderes til anskaffelseskost. Varige anleggsmidler som forringes i verdi avskrives lineært over forventet økonomisk levetid. Anleggsmidlene nedskrives til virkelig verdi ved verdifall som ikke forventes å være forbigående. Langsiktig gjeld i norske kroner med unntak av andre avsetninger balanseføres til nominelt beløp på etableringstidspunktet.

Valuta

Eiendeler og gjeld i utenlandsk valuta vurderes etter kursen ved årsregnskapets slutt. Kursgevinster og kurstap knyttet til transaksjoner i utenlandsk valuta føres som finansinntekter og finanskostnader.

Varige driftsmidler

Varige driftsmidler balanseføres og avskrives lineært over driftsmidlenes forventede levetid dersom de har antatt levetid over 3 år og har en kostpris som overstiger kr 15 000. Vedlikehold av driftsmidler kostnadsføres løpende under driftskostnader. Påkostninger eller forbedringer tillegges driftsmidlets kostpris og avskrives i takt med driftsmidlet. Skillet mellom vedlikehold og påkostning/forbedring regnes i forhold til driftsmidlets stand ved kjøp av driftsmidlet.

Varelager

Varelageret er verdsatt til laveste verdi av anskaffelseskost og virkelig verdi. Det er i tillegg foretatt vurdering for ukurante varer.

Fordringer

Kundefordringer og andre fordringer er oppført i balansen til pålydende etter fradrag for avsetning til forventet tap. Avsetning til tap gjøres på grunnlag av individuelle vurderinger av de enkelte fordringene. I tillegg gjøres det for øvrige kundefordringer en spesifisert avsetning for å dekke antatt tap.

Skatt

Skattekostnaden i resultatregnskapet omfatter både periodens betalbare skatt og endring i utsatt skattefordel. Utsatt skattefordel er beregnet med 22% på grunnlag av de midlertidige forskjeller mellom regnskapsmessige og skattemessige verdier, samt eventuelt ligningsmessig underskudd til fremføring ved utgangen av regnskapsåret. Skatteøkende og skattereduserende midlertidige forskjeller som reverserer eller kan reversere i samme periode er utlignet. Oppføring av utsatt skattefordel på netto skattereduserende forskjeller som ikke er utlignet og underskudd til fremføring, er begrunnet med antatt fremtidig inntjening. Utsatt skatt og skattefordel som kan balanseføres er oppført netto i balansen.

Pensjoner

Selskapet har en kollektiv innskuddsordning. En innskuddsplan er en pensjonsordning hvor selskapet betaler faste bidrag til en separat juridisk enhet. Selskapet har ingen juridisk eller annen forpliktelse til å betale ytterligere bidrag hvis enheten ikke har nok midler til å betale alle ansatte ytelser knyttet til opptjening i innværende og tidligere perioder.

Ved innskuddsplaner betaler selskapet innskudd til offentlig eller privat administrerte forsikringsplaner for pensjon på obligatorisk, avtalemessig eller frivillig basis. Selskapet har ingen ytterligere betalingsforpliktelser etter at innskuddene er blitt betalt. Innskuddene regnskapsføres som lønnskostnad når de forfaller. Forskuddsbetalte innskudd bokføres som en eiendel i den grad innskuddet kan refunderes eller redusere fremtidige innbetalinger.

I tillegg har selskapet en avtalefestet førtidspensjonsordning (AFP) LO/NHO for alle ansatte. Denne ordningen balanseføres ikke.



Eurofins Havlandet AS

Noter til regnskapet 2021

Note 1 Immaterielle eiendeler

	Goodwill	Totalt
Anskaffelseskost 01.01.2021	9 353 542	9 353 542
Tilgang	0	0
Avgang	0	0
Anskaffelseskost 31.12.2021	9 353 542	9 353 542
Akkumulerte ned- og avskrivninger 01.01.2021	-581 098	-581 098
Årets avskrivninger	-1 135 849	-1 135 849
Avgang	0	0
Akkumulerte ned- og avskrivninger 31.12.2021	-1 716 947	-1 716 947
Balanseført verdi 31.12.2021	7 636 595	7 636 595

Forventet økonomisk levetid
Avskrivningsplan

8 år
Lineær

Goodwill avskrives over 8 år som gjenspeiler selskapets forventning til inntjening knyttet til den sammenslåtte enheten.

Note 2 Varige driftsmidler

	Fast eiendom	Maskiner og anlegg	Driftsløsøre	Sum
Anskaffelseskost 01.01.2021	17 702 348	4 875 789	3 699 810	26 277 947
Tilgang		681 308	114 528	681 308
Avgang	-738 145	-3 535 454	-859 726	-5 133 325
Anskaffelseskost 31.12.2021	16 964 203	2 021 643	2 954 612	18 985 846
Akkumulerte avskrivninger 01.01.2021	-708 372	-3 656 734	-1 945 211	-6 310 317
Årets avskrivninger	-657 950	-477 719	-246 519	-1 382 188
Avgang	248 386	3 189 497	1 695 442	5 133 325
Akkumulerte avskrivninger 31.12.2021	-1 117 936	-944 956	-496 288	-2 559 180
Balanseførtverdi per 31.12.2021	15 846 267	1 076 687	2 458 324	19 381 278

Forventet økonomisk levetid
Avskrivningsplan

25-40 år
Lineær

5-7 år
Lineær

3-7 år
Lineær



Eurofins Havlandet AS

Noter til regnskapet 2021

Note 3 Konsernmellomværende

	Kundefordringer		Andre fordringer	
	2021	2020	2021	2020
Foretak i samme konsern	7 372	0	4 491 619	2 505 313

Selskapet er deltaker i konsernkonto-ordningen og har kr 4 454 274,- innestående på konsernkonto pr 31.12.2021. Innestående representerer et mellomværende med konsernselskapet og er presentert som kortsiktig fordringer i regnskapet.

	Leverandørgjeld		Annen kortsiktig gjeld	
	2021	2020	2021	2020
Foretak i samme konsern	517 164	660 347	197 728	183 362

	Annen langsiktig gjeld	
	2021	2020
Foretak i samme konsern	14 793 924	14 793 924

Note 4 Aksjekapital og aksjonærinformasjon

Aksjekapitalen på kr. 1 757 000 består av 1 757 aksjer à kr. 1 000. Alle aksjer har like rettigheter. Alle aksjer har like rettigheter

Oversikt over aksjonærer 31.12.2021

Navn	Antall aksjer	Eierandel
Eurofins Food Testing Norway Holding AS	993	56,52 %
Havlandet Havbruk AS	764	43,48 %
Totalt	1 757	100 %



Eurofins Havlandet AS

Noter til regnskapet 2021

Note 5 Skatt

Midlertidige forskjeller som inngår i grunnlaget for utsatt skattefordel

	2021	2020
Driftsmidler	2 190 493	1 724 516
Kundefordringer	-21 826	-314 200
Netto midlertidige forskjeller	0	0
Underskudd og godtgjørelse til fremføring	-5 595 012	-3 858 056
Regnskapsmessige avsetninger		
Grunnlag for utsatt skattefordel i balansen	-3 426 345	-2 447 740
Utsatt skattefordel/utsatt skatt	-753 796	-538 503
Ikke oppført utsatt skattefordel	0	0
Utsatt skattefordel i balansen	-753 796	-538 503

Utsatt skattefordel er balanseført med utgangspunkt i forventet fremtidig inntjening.

Grunnlag for skatt i resultat og balanse

Resultat før skatt	-1 013 941	325 142
Permanente forskjeller	35 336	42 070
Grunnlag for årets skatt i resultatet	-978 605	367 212
Endring i forskjeller som inngår i grunnlag for utsatt skatt	978 605	-367 212
Grunnlag for betalbar skatt i resultatregnskapet	0	0
Skattepliktig inntekt (grunnlag for betalbar skatt i balansen)	0	0

Fordeling av skattekostnaden

Betalbar skatt (22 % av grunnlag for betalbar skatt i resultatregnskapet)	0	0
Endring i utsatt skattefordel	-215 293	80 787
Skattekostnad (-inntekt)	-215 293	80 786

Betalbar skatt i balansen

Betalbar skatt i skattekostnaden	0	0
Betalbar skatt i balansen	0	0



Eurofins Havlandet AS

Noter til regnskapet 2021

Note 6 Lønnskostnader, antall ansatte, godtgjørelser, lån til ansatte mm.

Lønnskostnader	2021	2020
Lønninger	11 091 741	10 639 417
Arbeidsgiveravgift	1 250 024	873 148
Pensjonskostnader (note 8)	587 401	376 581
Andre ytelser	236 408	319 269
Sum	13 165 573	12 208 415

Selskapet har sysselsatt 18 årsverk i 2021.

Ytelser til ledende personer

	Daglig leder	Styret
Lønn	1 261 666	0
Pensjonsutgifter	86 460	0
Annen godtgjørelse	5 414	0

Oppført lønn omfatter tidligere daglig leder og omfatter lønn for hele året. Det er ikke gitt lån/sikkerhetsstillelse til daglig leder, styreleder eller andre nærstående parter. Det er ingen enkeltlån/sikkerhetsstillelser som utgjør mer enn 5 % av selskapets egenkapital.

	2021	2020
Kostnadsført godtgjørelse til revisor fordeler seg slik :		
- revisjon ekskl. mva	22 500	52 500
- andre tjenester ekskl. mva	0	16 050
Sum godtgjørelse til revisor ekskl. mva	22 500	68 550

Note 7 Egenkapital

	Aksjekapital	Overkurs	Annen egenkapital	Sum
Egenkapital 01.01.2021	1 757 000	9 439 498	6 120 238	17 316 736
Årets resultat	0	0	-798 648	-798 648
Egenkapital 31.12.2021	1 757 000	9 439 498	5 321 590	16 518 088

Note 8 Pensjoner

Selskapet er pliktig til og har tjenestepensjonsordning (innskuddsordning) etter lov om obligatorisk tjenestepensjon. Kostnadsført premie til denne ordningen utgjorde kr 587 401,- i 2021.



Eurofins Havlandet AS

Noter til regnskapet 2021

Note 9 Bundne bankmidler

	2021	2020
Skattetrekksmidler	475 458	513 610

Note 10 Transaksjoner med nærstående parter

Mellomværende med konsernselskaper er omtalt i note 3.

Selskapets transaksjoner med nærstående parter: 2021

a) Salg av varer og tjenester

Salg av analysetjenester:

-Konsernselskaper 49 295

Salg av andre tjenester:

-Konsernselskaper 0

b) Kjøp av varer og tjenester

Kjøp av analysetjenester:

-Konsernselskaper 817 654

Kjøp av andre tjenester:

-Konsernselskaper 2 866 119

Note 11 Covid-19

Selskapet har ikke i 2021 vært betydelig negativt påvirket av koronaviruset.

Selskapet har ikke mottatt midler knyttet til kompensasjonsordningen for Covid -19.

Selskapet følger nøye med på hendelsesutviklingen og tar nødvendige skritt for å minimere og eliminere virkningen på selskapets virksomhet. Selskapet følger retningslinjene fra lokale og sentrale myndigheter samt WHO og ECDC (European Center for Disease, Prevention and Control).



Deloitte.

Deloitte AS
Erik Børresens allé 2
Postboks 2013 Strømsø
NO-3003 Drammen
Norway

Tel: +47 32 26 41 00
www.deloitte.no

Til generalforsamlingen i Eurofins Havlandet AS

UAVHENGIG REVISORS BERETNING

Konklusjon

Vi har revidert Eurofins Havlandet AS' årsregnskap som består av balanse per 31. desember 2021, resultatregnskap for regnskapsåret avsluttet per denne datoen og noter til årsregnskapet, herunder et sammendrag av viktige regnskapsprinsipper.

Etter vår mening

- oppfyller årsregnskapet gjeldende lovkrav, og
- gir årsregnskapet et rettviseende bilde av selskapets finansielle stilling per 31. desember 2021, og av dets resultater for regnskapsåret avsluttet per denne datoen i samsvar med regnskapslovens regler og god regnskapsskikk i Norge.

Grunnlag for konklusjonen

Vi har gjennomført revisjonen i samsvar med de internasjonale revisjonsstandardene International Standards on Auditing (ISA-ene). Våre oppgaver og plikter i henhold til disse standardene er beskrevet nedenfor under *Revisors oppgaver og plikter ved revisjonen av årsregnskapet*. Vi er uavhengige av selskapet slik det kreves i lov, forskrift og International Code of Ethics for Professional Accountants utstedt av the International Ethics Standards Board for Accountants (IESBA-reglene), og vi har overholdt våre øvrige etiske forpliktelser i samsvar med disse kravene. Innhentet revisjonsbevis er etter vår vurdering tilstrekkelig og hensiktsmessig som grunnlag for vår konklusjon.

Styrets og daglig leders ansvar for årsregnskapet

Styret og daglig leder (ledelsen) er ansvarlige for å utarbeide årsregnskapet og for at det gir et rettviseende bilde i samsvar med regnskapslovens regler og god regnskapsskikk i Norge. Ledelsen er også ansvarlig for slik internkontroll som den finner nødvendig for å kunne utarbeide et årsregnskap som ikke inneholder vesentlig feilinformasjon, verken som følge av misligheter eller utilsiktede feil.

Ved utarbeidelsen av årsregnskapet må ledelsen ta standpunkt til selskapets evne til fortsatt drift og opplyse om forhold av betydning for fortsatt drift. Forutsetningen om fortsatt drift skal legges til grunn for årsregnskapet så lenge det ikke er sannsynlig at virksomheten vil bli avvirket.

Revisors oppgaver og plikter ved revisjonen av årsregnskapet

Vårt mål er å oppnå betryggende sikkerhet for at årsregnskapet som helhet ikke inneholder vesentlig feilinformasjon, verken som følge av misligheter eller utilsiktede feil, og å avgi en revisjonsberetning som inneholder vår konklusjon. Betryggende sikkerhet er en høy grad av sikkerhet, men ingen garanti for at en revisjon utført i samsvar med ISA-ene, alltid vil avdekke vesentlig feilinformasjon som eksisterer. Feilinformasjon kan oppstå som følge av misligheter eller utilsiktede feil. Feilinformasjon blir vurdert som vesentlig dersom den enkeltvis eller samlet med rimelighet kan forventes å påvirke økonomiske beslutninger som brukerne foretar basert på årsregnskapet.

Som del av en revisjon i samsvar med ISA-ene, utøver vi profesjonelt skjønn og utviser profesjonell skepsis gjennom hele revisjonen. I tillegg:

- identifiserer og vurderer vi risikoen for vesentlig feilinformasjon i regnskapet, enten det skyldes misligheter eller utilsiktede feil. Vi utformer og gjennomfører revisjonshandlinger for å håndtere slike risikoer, og innhenter

Deloitte refers to one or more of Deloitte Touche Tohmatsu Limited ("DTTL"), its global network of member firms, and their related entities (collectively, the "Deloitte organization"). DTTL (also referred to as "Deloitte Global") and each of its member firms and related entities are legally separate and independent entities, which cannot obligate or bind each other in respect of third parties. DTTL and each DTTL member firm and related entity is liable only for its own acts and omissions, and not those of each other. DTTL does not provide services to clients. Please see www.deloitte.no to learn more.

© Deloitte AS

Registrert i Foretaksregisteret Medlemmer av Den norske Revisorforening
Organisasjonsnummer: 980 211 282

Penneo Dokumentnøkkel: USW0J-YVFCJ-ES2A8-YNWFV-DVX0-CMN88



Deloitte.

side 2
Uavhengig revisors beretning -
Eurofins Havlandet AS

revisjonsbevis som er tilstrekkelig og hensiktsmessig som grunnlag for vår konklusjon. Risikoen for at vesentlig feilinformasjon som følge av misligheter ikke blir avdekket, er høyere enn for feilinformasjon som skyldes utilsiktede feil, siden misligheter kan innebære samarbeid, forfalskning, bevisste utelatelser, uriktige fremstillinger eller overstyring av internkontroll.

- opparbeider vi oss en forståelse av den interne kontroll som er relevant for revisjonen, for å utforme revisjonshandlinger som er hensiktsmessige etter omstendighetene, men ikke for å gi uttrykk for en mening om effektiviteten av selskapets interne kontroll.
- evaluerer vi om de anvendte regnskapsprinsippene er hensiktsmessige og om regnskapestimatene og tilhørende noteopplysninger utarbeidet av ledelsen er rimelige.
- konkluderer vi på hensiktsmessigheten av ledelsens bruk av fortsatt drift-forutsetningen ved avleggelsen av årsregnskapet, basert på innhentede revisjonsbevis, og hvorvidt det foreligger vesentlig usikkerhet knyttet til hendelser eller forhold som kan skape tvil av betydning om selskapets evne til fortsatt drift. Dersom vi konkluderer med at det eksisterer vesentlig usikkerhet, kreves det at vi i revisjonsberetningen henleder oppmerksomheten på tilleggsopplysningene i årsregnskapet, eller, dersom slike tilleggsopplysninger ikke er tilstrekkelige, at vi modifierer vår konklusjon. Våre konklusjoner er basert på revisjonsbevis innhentet inntil datoen for revisjonsberetningen. Etterfølgende hendelser eller forhold kan imidlertid medføre at selskapet ikke fortsetter driften.
- evaluerer vi den samlede presentasjonen, strukturen og innholdet i årsregnskapet, inkludert tilleggsopplysningene, og hvorvidt årsregnskapet gir uttrykk for de underliggende transaksjonene og hendelsene på en måte som gir et rettviseende bilde.

Vi kommuniserer med styret blant annet om forhold av betydning som vi har avdekket i løpet av revisjonen, herunder om eventuelle svakheter av betydning i den interne kontrollen.

Drammen, 30. mai 2022
Deloitte AS

Kjartan Kvamme
statsautorisert revisor

Penneo Dokumentnøkkel: USW0J-YVFOJ-ES2A8-YNWFV-DVX10-CMN88



PENNEO

Signaturene i dette dokumentet er juridisk bindende. Dokument signert med "Penneo"™ - sikker digital signatur.
De signerende parter sin identitet er registrert, og er listet nedenfor.

"Med min signatur bekrefter jeg alle datoer og innholdet i dette dokument."

Kjartan Kvamme

Statsautorisert revisor

Serienummer: 9578-5993-4-908992

IP: 85.165.xxx.xxx

2022-05-31 17:09:12 UTC



Penneo Dokumentnøkkel: U5W0J-YVFCJ-ES2A8-YNWFV-DIX10-CMNB8

Dokumentet er signert digitalt, med **Penneo.com**. Alle digitale signatur-data i dokumentet er sikret og validert av den datamaskin-utregnede hash-verdien av det opprinnelige dokument. Dokumentet er låst og tids-stemplet med et sertifikat fra en betrodd tredjepart. All kryptografisk bevis er integrert i denne PDF, for fremtidig validering (hvis nødvendig).

Hvordan bekrefter at dette dokumentet er originalen?

Dokumentet er beskyttet av ett Adobe CDS sertifikat. Når du åpner dokumentet i

Adobe Reader, skal du kunne se at dokumentet er sertifisert av **Penneo e-signature service <penneo@penneo.com>**. Dette garanterer at innholdet i dokumentet ikke har blitt endret.

Det er lett å kontrollere de kryptografiske beviser som er lokalisert inne i dokumentet, med Penneo validator - <https://penneo.com/validate>