



ÅRSREGNSKAPET FOR REGNSKAPSÅRET 2021 - GENERELL INFORMASJON

Enheten

Organisasjonsnummer: 981 647 459
Organisasjonsform: Aksjeselskap
Foretaksnavn: ISFJORD NORWAY AS
Forretningsadresse: Grønørveien 30
7300 ORKANGER

Regnskapsår

Årsregnskapets periode: 01.01.2021 - 31.12.2021

Konsern

Morselskap i konsern: Nei

Regnskapsregler

Regler for små foretak benyttet: Nei
Benyttet ved utarbeidelsen av årsregnskapet til selskapet: Regnskapslovens alminnelige regler

Årsregnskapet fastsatt av kompetent organ

Bekreftet av representant for selskapet: Lars Ole Krogh
Dato for fastsettelse av årsregnskapet: 14.04.2022

Grunnlag for avgivelse

År 2021: Årsregnskapet er elektronisk innlevert
År 2020: Tall er hentet fra elektronisk innlevert årsregnskap fra 2021

Det er ikke krav til at årsregnskapet m.v. som sendes til Regnskapsregisteret er undertegnet. Kontrollen på at dette er utført ligger hos revisor/enhetens øverste organ. Sikkerheten ivaretas ved at innsender har rolle/rettighet for innsending av årsregnskapet via Altinn, og ved at det bekreftes at årsregnskapet er fastsatt av kompetent organ.

Brønnøysundregistrene, 21.07.2023



Resultatregnskap

Beløp i: NOK	Note	2021	2020
RESULTATREGNSKAP			
Inntekter			
Salgsinntekt	1	738 310 025	537 420 958
Annen driftsinntekt		206 409	147 689
Sum inntekter		738 516 434	537 568 647
Kostnader			
Endring i beholdning av varer under tilvirkning og ferdig tilvirkede varer		11 775 843	-4 103 199
Varekostnad		561 263 070	385 465 122
Lønnskostnad	2	117 771 339	106 072 743
Avskrivning på varige driftsmidler	3	11 345 840	10 482 971
Annen driftskostnad	2,4	40 436 642	35 322 635
Sum kostnader		742 592 734	533 240 272
Driftsresultat		-4 076 300	4 328 375
Finansinntekter og finanskostnader			
Renteinntekt fra foretak i samme konsern		9 210	
Annen renteinntekt		33 966	100 708
Annen finansinntekt	5	48 370 799	4 073 800
Sum finansinntekter		48 413 975	4 174 508
Annen rentekostnad		5 340 682	5 676 352
Annen finanskostnad			76 580
Sum finanskostnader		5 340 682	5 752 932
Netto finans		43 073 293	-1 578 424
Ordinært resultat før skattekostnad		38 996 993	2 749 951
Skattekostnad på ordinært resultat	6,7,8	-2 061 139	-290 951
Ordinært resultat etter skattekostnad		41 058 132	3 040 902
Årsresultat		41 058 132	3 040 902
Årsresultat etter minoritetsinteresser		41 058 132	3 040 902



Resultatregnskap

Beløp i: NOK	Note	2021	2020
Overføringer og disponeringer			
Tilleggsutbytte		10 000 000	
Overføringer annen egenkapital	9	31 058 132	3 040 902
Sum overføringer og disponeringer		41 058 132	3 040 902



Balanse

Beløp i: NOK	Note	2021	2020
BALANSE - EIENDELER			
Anleggsmidler			
Immaterielle eiendeler			
Utvikling ny fabrikk	3	26 532 336	28 131 336
Utsatt skattefordel	8	8 631 570	6 570 431
Sum immaterielle eiendeler		35 163 906	34 701 767
Varige driftsmidler			
Tomter, bygninger og annen fast eiendom	3,4,10	141 559 676	142 760 000
Maskiner og anlegg	3,4,10	49 769 629	50 381 914
Driftsløsøre, inventar, verktøy, kontorm.	3,10	808 492	943 000
Sum varige driftsmidler		192 137 798	194 084 914
Finansielle anleggsmidler			
Investeringer i tilknyttet selskap	5		14 120 000
Investeringer i aksjer og andeler		1 000	1 000
Andre fordringer		462 968	379 140
Sum finansielle anleggsmidler		463 968	14 500 140
Sum anleggsmidler		227 765 672	243 286 821
Omløpsmidler			
Varer			
Varer	10,11	49 790 607	57 146 355
Sum varer		49 790 607	57 146 355
Fordringer			
Kundefordringer		55 159 669	40 874 771
Andre fordringer	12	15 037 623	9 803 156
Sum fordringer		70 197 292	50 677 927
Bankinnskudd, kontanter og lignende			
Bankinnskudd, kontanter o.l.	13	36 685 192	6 370 318
Sum bankinnskudd, kontanter og lignende		36 685 192	6 370 318
Sum omløpsmidler		156 673 091	114 194 599



Balanse

Beløp i: NOK	Note	2021	2020
SUM EIENDELER		384 438 763	357 481 420
BALANSE - EGENKAPITAL OG GJELD			
Egenkapital			
Innskutt egenkapital			
Selskapskapital	9,14	20 678 000	20 678 000
Sum innskutt egenkapital		20 678 000	20 678 000
Opptjent egenkapital			
Annen egenkapital	9	47 787 549	16 729 417
Sum opptjent egenkapital		47 787 549	16 729 417
Sum egenkapital		68 465 549	37 407 417
Gjeld			
Langsiktig gjeld			
Annen langsiktig gjeld			
Gjeld til kredittinstitusjoner	4,10	44 048 087	51 173 472
Langsiktig konserngjeld	15	548 246	540 410
Øvrig langsiktig gjeld	4,10,1 2	154 770 907	156 062 572
Sum annen langsiktig gjeld		199 367 240	207 776 455
Sum langsiktig gjeld		199 367 240	207 776 455
Kortsiktig gjeld			
Gjeld til kredittinstitusjoner	10	26 646 895	37 108 136
Leverandørgjeld		61 233 307	47 884 384
Skyldig offentlige avgifter	13	5 323 002	5 326 697
Annen kortsiktig gjeld		23 402 770	21 978 331
Sum kortsiktig gjeld		116 605 974	112 297 548
Sum gjeld		315 973 214	320 074 002
SUM EGENKAPITAL OG GJELD		384 438 763	357 481 420



Balanse

Beløp i: NOK	Note	2021	2020
---------------------	-------------	-------------	-------------



**Årsregnskap 2021
for
Isfjord Norway AS**

Organisasjonsnr. 981647459



Isfjord Norway AS

Resultatregnskap

	Note	2021	2020
DRIFTSINNTEKTER OG DRIFTSKOSTNADER			
Driftsinntekter			
Salgsinntekt	1	738 310 025	537 420 958
Annen driftsinntekt		206 409	147 689
Sum driftsinntekter		738 516 434	537 568 647
Driftskostnader			
Endring i beh. av varer under tilvirkning		11 775 843	(4 103 199)
Varekostnad		561 263 070	385 465 122
Lønnskostnad	2	117 771 339	106 072 743
Avskrivning på varige driftsmidler	3	11 345 840	10 482 971
Annen driftskostnad	2,4	40 436 642	35 322 635
Sum driftskostnader		742 592 734	533 240 272
DRIFTSRESULTAT		(4 076 300)	4 328 375
FINANSINNTEKTER OG FINANSKOSTNADER			
Finansinntekter			
Renteinnt. fra foretak i samme konsern		9 210	0
Annen renteinntekt		33 966	100 708
Annen finansinntekt	5	48 370 799	4 073 800
Sum finansinntekter		48 413 975	4 174 508
Finanskostnader			
Annen rentekostnad		5 340 682	5 676 352
Annen finanskostnad		0	76 580
Sum finanskostnader		5 340 682	5 752 932
NETTO FINANSPOSTER		43 073 293	(1 578 424)
ORDINÆRT RES. FØR SKATTEKOSTNAD		38 996 993	2 749 951
Skattekostnad på ordinært resultat	6,7,8	(2 061 139)	(290 951)
ORDINÆRT RESULTAT		41 058 132	3 040 902
ARSRESULTAT		41 058 132	3 040 902
OVERF. OG DISPONERINGER			
Tilleggsutbytte		10 000 000	0
Overføringer annen egenkapital	9	31 058 132	3 040 902
SUM OVERFØRINGER OG DISPONERINGER		41 058 132	3 040 902



Isfjord Norway AS

Balanse pr. 31.12.2021

	Note	31.12.2021	31.12.2020
EIENDELER			
ANLEGGSMIDLER			
Immaterielle eiendeler			
Utvikling ny fabrikk	3	26 532 336	28 131 336
Utsatt skattefordel	8	8 631 570	6 570 431
Sum immaterielle eiendeler		35 163 906	34 701 767
Varige driftsmidler			
Tomter, bygninger og annen fast eiendom	3,4,10	141 559 676	142 760 000
Maskiner og anlegg	3,4,10	49 769 629	50 381 914
Driftsløsøre, inventar, verktøy, kontorm.	3,10	808 493	943 000
Sum varige driftsmidler		192 137 798	194 084 914
Finansielle anleggsmidler			
Investeringer i tilknyttet selskap	5	0	14 120 000
Investeringer i aksjer og andeler		1 000	1 000
Andre fordringer		462 968	379 140
Sum finansielle anleggsmidler		463 968	14 500 140
SUM ANLEGGSMIDLER		227 765 672	243 286 821
OMLØPSMIDLER			
Varer	10,11	49 790 607	57 146 355
Fordringer			
Kundefordringer		55 159 669	40 874 771
Andre fordringer	12	15 037 623	9 803 156
Sum fordringer		70 197 292	50 677 927
Bankinnskudd, kontanter o.l.	13	36 685 192	6 370 318
SUM OMLØPSMIDLER		156 673 091	114 194 599
SUM EIENDELER		384 438 763	357 481 420



Isfjord Norway AS

Balanse pr. 31.12.2021

	Note	31.12.2021	31.12.2020
EGENKAPITAL OG GJELD			
EGENKAPITAL			
Innskutt egenkapital			
Selskapskapital	9,14	20 678 000	20 678 000
Sum innskutt egenkapital		20 678 000	20 678 000
Opptjent egenkapital			
Annen egenkapital	9	47 787 549	16 729 417
Sum opptjent egenkapital		47 787 549	16 729 417
SUM EGENKAPITAL		68 465 549	37 407 417
GJELD			
LANGSIKTIG GJELD			
Annen langsiktig gjeld			
Gjeld til kredittinstitusjoner	4,10	44 048 087	51 173 472
Langsiktig gjeld til konsernselskap	15	548 246	540 410
Øvrig langsiktig gjeld	4,10,12	154 770 907	156 062 572
Sum annen langsiktig gjeld		199 367 240	207 776 455
SUM LANGSIKTIG GJELD		199 367 240	207 776 455
KORTSIKTIG GJELD			
Gjeld til kredittinstitusjoner	10	26 646 895	37 108 136
Leverandørgjeld		61 233 307	47 884 384
Skyldig offentlige avgifter	13	5 323 002	5 326 697
Annen kortsiktig gjeld		23 402 770	21 978 331
SUM KORTSIKTIG GJELD		116 605 974	112 297 548
SUM GJELD		315 973 214	320 074 002
SUM EGENKAPITAL OG GJELD		384 438 763	357 481 420

Orkanger, 7. april 2022

Daniel Olav Lund
Styrets lederLars Ole Krogh
Daglig leder, styremedlemDag Lund
StyremedlemJan Erik Wennberg
Styremedlem



Isfjord Norway AS

Noter 2021

Regnskapsprinsipper:

Årsregnskapet er satt opp i samsvar med regnskapsloven og god regnskapsskikk. Selskapet har videre fulgt relevante bestemmelser i Norsk Regnskaps Standard utarbeidet av Norsk Regnskapsstiftelse.

Inntektsføring

Inntektsføring ved salg av varer skjer på leveringstidspunktet.

Aktiverte utviklingskostnader

Selskapet driver egen utvikling som omfattes av reglene om egen forskning og utvikling. Balanseførte immaterielle eiendeler avskrives lineært over forventet levetid.

Anleggsmidler

Tomter avskrives ikke. Andre varige driftsmidler balanseføres og avskrives lineært over driftsmidlenes forventede utnyttbare levetid. Når det senere er en indikasjon på at levetiden til et driftsmiddel avviker fra det som er lagt til grunn ved anskaffelsen, og avviket er betydelig, endres avskrivningsplanen, og gjenværende balanseført verdi fordeles over det nye estimatet på levetid. Vedlikehold av driftsmidlene kostnadsføres, mens påkostninger og forbedringer tillegges kostpris på driftsmiddelet og avskrives i takt med driftsmiddelet. Det betyr blant annet at ved kjøp av brukt driftsmiddel trekkes skillet mellom vedlikehold og påkostning/forbedring i forhold til driftsmiddelets stand på anskaffelsestidspunktet. Levetid for driftsmidler fremkommer av de avskrivningssatsene som er angitt i noteopplysninger om varige driftsmidler.

Leide (leasede) driftsmidler balanseføres som driftsmiddel når leiekontrakten anses som finansiell.

Aksjer i datterselskap/tilknyttede selskap

Aksjer i datterselskaper og tilknyttede selskaper vurderes etter kostmetoden i selskapsregnskapet.

Varelager

Råvarer og varer i arbeid er vurdert til gjennomsnittlig anskaffelseskost. Det foretas nedskrivning for påregnelig ukurans.

Anskaffelseskost for egentilvirkede varer i arbeid og ferdigvarer er full tilvirkningskost, som inkluderer direkte kostnader og indirekte variable tilvirkningskostnader. Ved beregning av ukurans er kostpriser målt mot forventet salgspris på et fremtidig salgstidspunkt fratrukket salgskostnader.

Fordringer

Kundefordringer føres opp i balansen til pålydende etter fradrag for avsetning til påregnelig tap. Avsetning til påregnelig tap gjøres på grunnlag av en individuell vurdering av de enkelte fordringene.

Andre fordringer er også gjenstand for en tilsvarende vurdering.

Utenlandsk valuta

Fordringer og gjeld i utenlandsk valuta vurderes etter kursen ved regnskapsårets slutt. Kursgevinster og kurstap klassifiseres som finansposter.

Gjeld

Gjeld balanseføres til nominelt gjeldsbeløp.



Isfjord Norway AS

Noter 2021

Skatt

Skattekostnaden i resultatregnskapet omfatter periodens betalbare skatt som blir utlignet og forfaller til betaling i neste regnskapsår. I tillegg til endring i utsatt skatt. Utsatt skatt er beregnet med skattesatsen ved utgangen av regnskapsåret (22 %) på grunnlag av skattereduserende og skatteøkende midlertidige forskjeller som eksisterer mellom regnskapsmessige og skattemessige verdier. I beregningen er det også medtatt ligningsmessig framførbart underskudd ved regnskapsårets utgang. Skatteøkende og skattereduserende midlertidige forskjeller som reverserer eller kan reversere i samme periode er utlignet og nettoført.

Pensjonsforpliktelser

Selskapet har avtale om innskuddspensjon gjennom en forsikringsavtale. Årets betalte premie er kostnadsført i resultatregnskapet.

Kontantstrømoppstilling

Kontantstrømoppstillingen utarbeides etter den indirekte metoden. Kontanter og kontantekvivalenter omfatter kontanter og bankinnskudd. Innvilget ikke optrukket kassekreditt regnes ikke som likvider.

Note 1 - Salgsinntekt

Videreforedling av rød og hvit fisk fordelt på geografisk marked:

(tall i tusen)	2021	2020
Norge	480 705	343 431
Sverige	212 400	134 578
Skandinavia for øvrig	2 161	0
Tyskland	25 008	37 787
Nederland	1 029	275
EU for øvrig	9 513	15 077
Asia	7 494	6 273
Sum	738 310	537 421

Note 2 - Lønnskostnad

Selskapet har hatt 232 årsverk i regnskapsåret.

Spesifikasjon av lønnskostnader	I år	I fjor
Lønn	86 951 122	79 535 433
Arbeidsgiveravgift	12 935 651	10 738 911
Pensjonskostnader	3 705 463	2 768 122
Andre lønnsrelaterte ytelser	13 030 277	18 244 032
Aktiverte lønnskostnader		-2 774 825
Totalt	117 771 339	106 072 743

Andre lønnsrelaterte ytelser inneholder kostnader innleid arbeidskraft med kr 14 091 691.

Selskapet har etablert pensjonsordning som tilfredsstillter kravene i lov om obligatorisk tjenestepensjon.



Isfjord Norway AS

Noter 2021

Ytelser til ledende personer og revisor

Daglig leder, lønn inkl agapl. godtgjørelser	1 431 384
Styremedlemmer, ordinær lønn	3 940 247
Styremedlemmer, styrehonorar	100 195
Revisjonshonorar, som består av	
Revisjon	104 000
Attestasjonsoppgaver	11 000
Samlet honorar til revisor eks mva	115 000

Note 3 - Avskrivning på varige driftsmidler

Avskrivningstablå

	Utvikling ny fabrikk	Tomter, bygninger og annen fast eiendom	Maskiner og anlegg	Driftsløsøre, inventar, verktøy, kontorm.	Sum
Anskaffelseskost pr. 1/1	30 111 992	146 314 882	67 927 543	1 003 468	245 357 885
+ Tilgang	0	1 492 910	6 252 824	53 990	7 799 724
Anskaffelseskost pr. 31/12	30 111 992	147 807 792	74 180 367	1 057 458	253 157 609
Akk. av/nedskr. pr 1/1	1 980 656	3 554 882	17 545 629	60 468	23 141 635
+ Ordinære avskrivninger	1 599 000	2 693 234	6 865 109	188 498	11 345 840
Akk. av/nedskr. pr. 31/12	3 579 656	6 248 115	24 410 738	248 966	34 487 475
Balanseført verdi pr 31/12	26 532 336	141 559 676	49 769 629	808 493	218 670 134
Prosentats for ord. avskr.	2-10	2-3	3-33	14-33	

Note 4 - Leieavtaler

Selskapet har leasingavtaler på 5-7 år for produksjonsutstyr.
Alle objekter kan kjøpes ut når kontraktstiden utløper og er behandlet som finansiell leasing.

Selskapet har finansiell leasing på bygg, her betales det kun renter frem til 2. halvåre 2021.
Eiendommen kan kjøpes ut når kontraktstiden utløper.

Note 5 - Investeringer andre selskaper

Gevinst ved salg av aksjer i Norcod AS, Trondheim

Note 6 - Skattekostnad på ordinært resultat

Spesifikasjon av årets skattegrunnlag:

Noter for Isfjord Norway AS

Organisasjonsnr. 981647459



Isfjord Norway AS

Noter 2021

Resultat før skattekostnader	38 996 993
+ Permanente og andre forskjeller	-48 365 809
+ Endring i midlertidige forskjeller	-5 319 098
= Inntekt	-14 687 914

Spesifikasjon av årets skattekostnad:

Beregnet skatt av årets resultat	0
= Sum betalbar skatt	0
+/- Endring i utsatt skatt (regnskapsført)	0
+/- Endring i utsatt skattefordel (regnskapsført)	-2 061 139
= Ordinær skattekostnad	-2 061 139
Skattesats i inntektsåret	22

Betalbar skatt i balansen består av

Sum betalbar skatt	0
= Betalbar skatt i balansen	0

Note 7 - Midlertidige forskjeller

Midlertidige forskjeller som påvirker betalbar skatt

	2021	2020	Endring
+ Driftsmidler inkl. goodwill	26 482 629	22 345 732	-4 136 897
+ Varebeholdning	0	-1 010 524	-1 010 524
+ Utestående fordringer	7 607	-322 001	-329 608
+ Gevinst- og tapskonto	631 727	789 659	157 932
- Uopptjent inntekt	7 607 805	7 607 805	0
Sum	19 514 159	14 195 061	-5 319 098
Endring midlertidige forskjeller som påvirker betalbar skatt			-5 319 098

Note 8 - Utsatt skatt/skattefordel

Utsatt skatt/utsatt skattefordel

	2021	2020
+ Driftsmidler inkl. goodwill	26 482 629	22 345 732
+ Varebeholdning	0	-1 010 524
+ Utestående fordringer	7 607	-322 001
+ Gevinst- og tapskonto	631 727	789 659
- Uopptjent inntekt	7 607 805	7 607 805
- Skattem. fremf. underskudd som utlignes	58 748 572	44 060 658



Isfjord Norway AS

Noter 2021

= Grunnlag utsatt skatt	-39 234 413	-29 865 597
Utsatt skatt	0	0
Negativt grunnlag utsatt skatt	39 234 413	29 865 597
= Grunnlag utsatt skattefordel	39 234 413	29 865 597
Utsatt skattefordel	8 631 570	6 570 431

Note 9 - Egenkapital

	Aksjekapital / selskapskapital	Overkurs	Annen egenkapital	Sum egenkapital
Pr 1.1.	20 678 000	0	16 729 417	37 407 417
+Fra årets resultat			31 058 132	31 058 132
Pr 31.12.	20 678 000	0	47 787 549	68 465 549

Fortsatt drift

Årsregnskapet for 2021 er satt opp under forutsetning av fortsatt drift. Endringer etter årsskiftet er også vurdert; og da spesielt i forhold til koronaviruset i mars 2020. Styret vurderer effekten av dette til å ikke ha påvirkning på fortsatt drift.

Note 10 - Gjeld til kredittinstitusjoner

Pantesikret gjeld	I år
Gjeld til leasingselskap	44 048 097
Gjeld til Orkdal kommune - finansiell leasing	147 163 102
Annen gjeld til kredittinstitusjoner	26 646 895
Sum Gjeld til kredittinstitusjoner	217 858 094

Pantsatte eiendeler:

Kundefordringer	55 159 669
Varelager	49 790 607
Driftstilbehør/aktivert leasing, tomter og annen fast eiendom	192 137 798

Sum pantsatte eiendeler

Det er i tillegg pant i aksjer hos aksjonær Oxvold Invest AS

Gjeldspost med forfall senere enn 5 år fra balansedagen

Gjeld til leasingselskap	2 402 005
--------------------------	-----------

Noter for Isfjord Norway AS

Organisasjonsnr. 981647459



Isfjord Norway AS

Noter 2021

Gjeld til Orkdal kommune - finansiell leasing	122 420 640
Totalt	124 822 645

Note 11 - Varer

	I år	I fjor
Beholdning råvarer	5 483 271	1 168 422
Beholdning varer i arbeid	885 300	474 200
Beholdning ferdige varer	38 648 958	50 835 901
Beholdning krydder	849 594	244 956
Beholdning emballasje	3 786 797	4 322 267
Varelager øvrig	136 688	100 607
Sum Varer	49 790 607	57 146 355

Note 12 - Andre fordringer og øvrig langsiktig gjeld

Selskapet har fått innvilget offentlige tilskudd i forbindelse med SkatteFUNN-ordningen med kr 4 179 293. Tilskuddet er behandlet iht. NRS 4 Offentlig tilskudd. Totalbeløpet er oppført som Annen kortsiktig fordring, med motpost regnskapsmessig uopptjent inntekt under Annen/øvrig langsiktig gjeld i balansen. Uopptjent inntekt inntektsføres lineært i takt med avskrivningen av FoU-kostnadene, og årlig inntektsført beløp klassifiseres sammen med ordinære avskrivninger. Tilskuddet er betinget av endelig godkjenning fra ligningsmyndighetene.

Note 13 - Bankinnskudd, kontanter o.l.

Skattetrekkinnskudd utgjør pr 31.12. i år kr 0 og utgjorde pr 31.12. i fjor kr 0. Skattetrekk er fra 2021 sikret med garanti fra Nordea.

Note 14 - Selskapskapital

Selskapet har 20 678 aksjer pålydende kr 1 000 pr. aksje, samlet aksjekapital utgjør kr 20 678 000.

Selskapet har 2 aksjonærer:

Navn	Foretaksnr	Antall	Eierandel
Oxvold Invest AS	992 231 378	16 542	80,00 %
Dag Lund, styremedlem		4 136	20,00 %

Noter for Isfjord Norway AS

Organisasjonsnr. 981647459



Isfjord Norway AS

Noter 2021

Oxvold Invest AS er 100% eid av daglig leder/styremedlem Lars Krogh

Konsernregnskapet utarbeides av morselskapet Oxvold Invest AS, org.nr. 992 231 378 som har forretningskontor i Trondheim. Konsernregnskap kan bestilles fra Regnskapsregisteret i Brønnøysund.

Note 15 - Langsiktig gjeld til konsernselskap

Gjeld til morselskapet Oxvold Invest AS kr 548 246



Isfjord Norway AS

Kontantstrømoppstilling

	Note	2021	2020
Kontantstrømmer fra operasjonelle aktiviteter			
Resultat før skattekostnad		38 996 993	2 749 951
Periodens betalte skatt		0	0
Tap (+) / gevinst (-) ved salg av anleggsmidler		0	913 611
Ordinære avskrivninger		11 345 840	10 482 971
Nedskrivning anleggsmidler		0	0
Resultatført konsernbidrag		0	0
Endring i varelager		7 355 748	(15 979 318)
Endring i kundefordringer		(14 284 898)	4 243 769
Endring i leverandørgjeld		13 348 923	(413 844)
Endringer i pensjonsavsetninger		0	0
Effekt av valutakursendringer		0	0
Poster klassifisert som inv.- eller fin.aktiviteter		(38 370 799)	(4 073 800)
Endring i andre tidsavgrensingsposter		222 447	9 043 721
Nto. kontantstrøm fra operasjonelle aktiviteter		18 614 254	6 967 061
Kontantstrømmer fra investeringsaktiviteter			
Innbetalinger ved salg av varige driftsmidler		0	0
Utbetalinger ved kjøp av varige driftsmidler		(7 799 724)	(1 557 464)
Innbet. ved salg av aksjer og andeler		62 490 799	4 073 800
Utbet. ved kjøp av aksjer og andeler		(14 120 000)	(2 000 000)
Innbetalinger ved salg av andre investeringer		0	0
Utbetalinger ved kjøp av andre investeringer		0	0
Nto. kontantstrøm fra investeringsaktiviteter		40 571 075	516 336
Kontantstrømmer fra finansieringsaktiviteter			
Innbet. ved opptak av ny langsiktig gjeld		0	0
Innbet. ved opptak av ny kortsiktig gjeld		0	0
Utbet. ved nedbetaling av langsiktig gjeld		(8 409 214)	(11 772 529)
Utbet. ved nedbetaling av kortsiktig gjeld		0	0
Netto endring i kassekreditt		(10 461 241)	7 323 221
Innbetalinger av egenkapital		0	0
Tilbakebetalinger av egenkapital		0	0
Utbetalinger av utbytte		(10 000 000)	0
Inn-/utbetalinger i konsernkontoordning		0	0
Inn-/utbetalinger av aksjonærbidrag		0	0
Inn-/utbetalinger av konsernbidrag		0	0
Nto. kontantstrøm fra finansieringsaktiviteter		(28 870 455)	(4 449 308)
Netto endring i kontanter mv		30 314 874	3 034 089
Beholdning av kontanter 01.01.		6 370 318	3 336 229
Kontantbeholdning 31.12.		36 685 192	6 370 318
Kontantbeholdning mv framkommer slik:			
Kontanter og bankinnskudd pr 31.12.		36 685 192	6 370 318
Skattetrekkinnskudd o.l. pr 31.12.		0	0
Beholdning av kontanter mv 31.12.		36 685 192	6 370 318

Kontantstrømoppstilling for Isfjord Norway AS

Organisasjonsnr. 981647459



BDO AS
Tverradkomsten 23
7300 Orkanger

Uavhengig revisors beretning

Til generalforsamlingen i Isfjord Norway AS

Konklusjon

Vi har revidert årsregnskapet til Isfjord Norway AS.

Årsregnskapet består av:

- Balanse per 31. desember 2021,
- Resultatregnskap 2021
- Kontantstrømoppstilling for regnskapsåret avsluttet per 31. desember 2021
- Noter til årsregnskapet, herunder et sammendrag av viktige regnskapsprinsipper.

Etter vår mening:

- Oppfyller årsregnskapet gjeldende lovkrav, og
- Gir årsregnskapet et rettviseende bilde av selskapets finansielle stilling per 31. desember 2021 og av dets resultat og kontantstrømmer for regnskapsåret i samsvar med regnskapslovens regler og god regnskapskikk i Norge.

Grunnlag for konklusjonen

Vi har gjennomført revisjonen i samsvar med de internasjonale revisjonsstandardene International Standards on Auditing (ISA-ene). Våre oppgaver og plikter i henhold til disse standardene er beskrevet nedenfor under Revisors oppgaver og plikter ved revisjonen av årsregnskapet. Vi er uavhengige av selskapet slik det kreves i lov, forskrift og International Code of Ethics for Professional Accountants (inkludert internasjonale uavhengighetsstandarder) utstedt av the International Ethics Standards Board for Accountants (IESBA-reglene), og vi har overholdt våre øvrige etiske forpliktelser i samsvar med disse kravene. Innhentet revisjonsbevis er etter vår vurdering tilstrekkelig og hensiktsmessig som grunnlag for vår konklusjon.

Annen informasjon

Styret og daglig leder (ledelsen) er ansvarlig for annen informasjon. Annen informasjon består av årsberetningen. Vår konklusjon om årsregnskapet ovenfor dekker ikke annen informasjon.

I forbindelse med revisjonen av årsregnskapet er det vår oppgave å lese annen informasjon. Formålet er å vurdere hvorvidt det foreligger vesentlig inkonsistens mellom annen informasjon og årsregnskapet og den kunnskap vi har opparbeidet oss under revisjonen av årsregnskapet, eller hvorvidt informasjon i annen informasjon ellers fremstår som vesentlig feil. Vi har plikt til å rapportere dersom annen informasjon fremstår som vesentlig feil. Vi har ingenting å rapportere i så henseende.

Konklusjon om årsberetningen

Basert på kunnskapen vi har opparbeidet oss i revisjonen, mener vi at årsberetningen

- er konsistent med årsregnskapet og
- inneholder de opplysninger som skal gis i henhold til gjeldende lovkrav.



Styret og daglig leders ansvar for årsregnskapet

Styret og daglig leder (ledelsen) er ansvarlig for å utarbeide årsregnskapet og for at det gir et rettviseende bilde i samsvar med regnskapslovens regler og god regnskapsskikk i Norge. Ledelsen er også ansvarlig for slik intern kontroll som den finner nødvendig for å kunne utarbeide et årsregnskap som ikke inneholder vesentlig feilinformasjon, verken som følge av misligheter eller utilsiktede feil.

Ved utarbeidelsen av årsregnskapet må ledelsen ta standpunkt til selskapets evne til fortsatt drift og opplyse om forhold av betydning for fortsatt drift. Forutsetningen om fortsatt drift skal legges til grunn for årsregnskapet så lenge det ikke er sannsynlig at virksomheten vil bli avvirket.

Revisors oppgaver og plikter ved revisjonen av årsregnskapet

Vårt mål er å oppnå betryggende sikkerhet for at årsregnskapet som helhet ikke inneholder vesentlig feilinformasjon, verken som følge av misligheter eller utilsiktede feil, og å avgi en revisjonsberetning som inneholder vår konklusjon. Betryggende sikkerhet er en høy grad av sikkerhet, men ingen garanti for at en revisjon utført i samsvar med lov, forskrift og god revisjonsskikk i Norge, herunder ISA-ene, alltid vil avdekke vesentlig feilinformasjon som eksisterer. Feilinformasjon kan oppstå som følge av misligheter eller utilsiktede feil. Feilinformasjon blir vurdert som vesentlig dersom den enkeltvis eller samlet med rimelighet kan forventes å påvirke økonomiske beslutninger som brukerne foretar basert på årsregnskapet.

For videre beskrivelse av revisors oppgaver og plikter vises det til:

<https://revisorforeningen.no/revisjonsberetninger>

BDO AS

Erik Horghagen
statsautorisert revisor
(elektronisk signert)

Penneo Dokumentnøkkel: VBY6J-K43LE-SOA15-M533V-AMAT2-BYKVS



PENNEO

Signaturene i dette dokumentet er juridisk bindende. Dokument signert med "Penneo™ - sikker digital signatur".
De signerende parter sin identitet er registrert, og er listet nedenfor.

"Med min signatur bekrefter jeg alle datoer og innholdet i dette dokument."

Erik Horghagen

Statsautorisert revisor

På vegne av: BDO AS

Serienummer: 9578-5997-4-923178

IP: 188.95.xxx.xxx

2022-04-25 17:16:29 UTC



Penneo DokumentID: VBY6J-K43LE-SOA15-M533V-AMAT2-BYKVS

Dokumentet er signert digitalt, med **Penneo.com**. Alle digitale signatur-data i dokumentet er sikret og validert av den datamaskin-utregnede hash-verdien av det opprinnelige dokument. Dokumentet er låst og tids-stemplet med et sertifikat fra en betrodd tredjepart. All kryptografisk bevis er integrert i denne PDF, for fremtidig validering (hvis nødvendig).

Hvordan bekrefter at dette dokumentet er originalen?

Dokumentet er beskyttet av ett Adobe CDS sertifikat. Når du åpner dokumentet i

Adobe Reader, skal du kunne se at dokumentet er sertifisert av **Penneo e-signature service <penneo@penneo.com>**. Dette garanterer at innholdet i dokumentet ikke har blitt endret.

Det er lett å kontrollere de kryptografiske beviser som er lokalisert inne i dokumentet, med Penneo validator - <https://penneo.com/validate>



ÅRSBERETNING 2021

ISFJORD NORWAY AS

1. VIRKSOMHETEN

Selskapets virksomhet er salg og foredling av fiskeprodukter.

Selskapets langsiktige strategi er å ha et fokus på høyforedlete produkter rettet mot nordisk dagligvare.

2. DRIFT OG FREMTIDSUTSIKTER

Første halvår var preget av reduserte marginer i forhold til kalkylene. Dette skyldes delvis tilgangen på egnet råstoff og delvis på grunn av varierende innkjøpspriser. Juni og juli måned var preget av fallende salgspriser med stigende råvarepriser som gav en lav bruttomargin. Fra august og ut året har driften gått meget bra med tilfredsstillende marginer og økende volum. Denne trenden har fortsatt i Q1 men det er en forventning om lavere marginer i Q2 som følge av høye råvarepriser.

Det har vært en økning i produsert kvantum på 25,8% i forhold til året før. Gjennomsnittlig salgspris på ferdigvarene er redusert med 36,5 øre pr kg og var 54,75 kr pr kg i 2021. Samlet sett hadde selskapet en omsetningsøkning på 37,87 % i forhold til året før.

Gjennom hele året har det vært en gradvis forbedring av driften. Dette har gjort seg utslag i økning i antall kg produsert pr. time, lønnskost pr. kg produsert vare og antall kg produsert totalt. Denne utviklingen har fortsatt utover i 2022. Dette følges opp med ytterligere investeringer for å oppnå en ytterligere forbedring av driften.

Selskapet har hatt relativt store kostnader relatert til Covid. Dette har gjort seg utslag i høyere sykefravær og problemer med planlagt produksjon når belastningen har vært på det høyeste. Vi er i den tro at de største problemene er bak oss og at sykefraværs prosenten gradvis vil gå tilbake til normalen.

Det forventes at en del driftsrelatert kostnader vi øke som følge av endringer i verdensøkonomien. Selskapet er lokalisert i Midt-Norge og har stort sett ikke blitt berørt av kraftkrisen å nevneverdig grad. Strømkostnaden er stort sett som året før.

Realiseringen av aksjene i Norcod har medført at selskapet ikke lenger har rentebærende gjeld relatert til driften. Maskinpark er delvis finansiert via leasing mens bygget er finansiert på 50% flytende rente og 50% på 10 års fastrente.



Regnskapet for 2021 er gjort opp med et overskudd etter skatt på kr 41.058.132,-. Styret er etter forholdene fornøyd med resultatet og utviklingen så langt i 2022. Samlet sett er styret av den oppfatning at 2022 kan bli et godt år. Egenkapitalen utgjør kr 68,5 mill. (17,8%) og selskapet har hatt god likviditet i hele perioden. Forventet omsetning for 2022 vil være ca. NOK 917 mill.

Regnskapet er satt opp under forutsetning av fortsatt drift og gir etter styrets vurdering et riktig bilde av selskapets økonomiske situasjon pr. 31.12.21.

Det er utbetalt kr 10 mill. i utbytte og resterende overskudd er ført mot annen egenkapital.

Det er ikke tegnet forsikring for styremedlemmenes eller daglig leders mulige ansvar overfor selskapet.

3. ARBEIDSMILJØ OG PERSONALE

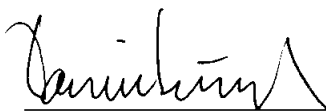
Ved utløpet av 2021 sysselsatte selskapet 260 ansatte fordelt på heltid og deltidsansatte. Ca. 12 % av bemanningen er organisert gjennom bemanningsbyrå.

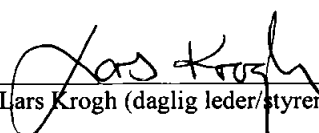
Selskapet mener det er likestilling mellom kjønnene. Det er ingen kvinner i styret. Sykefraværet var 8,7 % i 2021. Arbeidsmiljøet betraktes som godt.

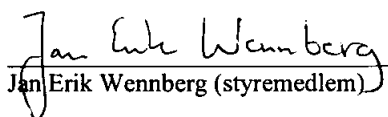
4. YTRE MILJØ

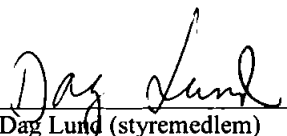
Virksomheten medfører verken forurensning eller utslipp som kan være til skade for det ytre miljø.

Trondheim, 7. april 2022
I styret for Isfjord Norway AS:


Daniel Lund (styreformann)


Lars Krogh (daglig leder/styremedlem)


Jan Erik Wennberg (styremedlem)


Dag Lund (styremedlem)



**Årsregnskap 2021
for
Isfjord Norway AS**

Organisasjonsnr. 981647459



Isfjord Norway AS

Resultatregnskap

	Note	2021	2020
DRIFTSINNEKTER OG DRIFTSKOSTNADER			
Driftsinntekter			
Salgsinntekt	1	738 310 025	537 420 958
Annen driftsinntekt		206 409	147 689
Sum driftsinntekter		738 516 434	537 568 647
Driftskostnader			
Endring i beh. av varer under tilvirkning		11 775 843	(4 103 199)
Varekostnad		561 263 070	385 465 122
Lønnskostnad	2	117 771 339	106 072 743
Avskrivning på varige driftsmidler	3	11 345 840	10 482 971
Annen driftskostnad	2,4	40 436 642	35 322 635
Sum driftskostnader		742 592 734	533 240 272
DRIFTSRESULTAT		(4 076 300)	4 328 375
FINANSINNEKTER OG FINANSKOSTNADER			
Finansinntekter			
Renteinnt. fra foretak i samme konsern		9 210	0
Annen renteinntekt		33 966	100 708
Annen finansinntekt	5	48 370 799	4 073 800
Sum finansinntekter		48 413 975	4 174 508
Finanskostnader			
Annen rentekostnad		5 340 682	5 676 352
Annen finanskostnad		0	76 580
Sum finanskostnader		5 340 682	5 752 932
NETTO FINANSPOSTER		43 073 293	(1 578 424)
ORDINÆRT RES. FØR SKATTEKOSTNAD		38 996 993	2 749 951
Skattekostnad på ordinært resultat	6,7,8	(2 061 139)	(290 951)
ORDINÆRT RESULTAT		41 058 132	3 040 902
ÅRSRESULTAT		41 058 132	3 040 902
OVERF. OG DISPONERINGER			
Tilleggsutbytte		10 000 000	0
Overføringer annen egenkapital	9	31 058 132	3 040 902
SUM OVERFØRINGER OG DISPONERINGER		41 058 132	3 040 902

Årsregnskap for Isfjord Norway AS

Organisasjonsnr. 981647459



Isfjord Norway AS

Balanse pr. 31.12.2021

	Note	31.12.2021	31.12.2020
EIENDELER			
ANLEGGSMIDLER			
Immaterielle eiendeler			
Utvikling ny fabrikk	3	26 532 336	28 131 336
Utsatt skattefordel	8	8 631 570	6 570 431
Sum immaterielle eiendeler		35 163 906	34 701 767
Varige driftsmidler			
Tomter, bygninger og annen fast eiendom	3,4,10	141 559 676	142 760 000
Maskiner og anlegg	3,4,10	49 769 629	50 381 914
Driftsløsøre, inventar, verktøy, kontorm.	3,10	808 493	943 000
Sum varige driftsmidler		192 137 798	194 084 914
Finansielle anleggsmidler			
Investeringer i tilknyttet selskap	5	0	14 120 000
Investeringer i aksjer og andeler		1 000	1 000
Andre fordringer		462 968	379 140
Sum finansielle anleggsmidler		463 968	14 500 140
SUM ANLEGGSMIDLER		227 765 672	243 286 821
OMLØPSMIDLER			
Varer	10,11	49 790 607	57 146 355
Fordringer			
Kundefordringer		55 159 669	40 874 771
Fordringer på konsernselskap	5	3 035	0
Andre fordringer	12	15 034 588	9 803 156
Sum fordringer		70 197 292	50 677 927
Bankinnskudd, kontanter o.l.	13	36 685 192	6 370 318
SUM OMLØPSMIDLER		156 673 091	114 194 599
SUM EIENDELER		384 438 763	357 481 420



Isfjord Norway AS

Balanse pr. 31.12.2021

	Note	31.12.2021	31.12.2020
EGENKAPITAL OG GJELD			
EGENKAPITAL			
Innskutt egenkapital			
Selskapskapital	9,14	20 678 000	20 678 000
Sum innskutt egenkapital		20 678 000	20 678 000
Opptjent egenkapital			
Annen egenkapital	9	47 787 549	16 729 417
Sum opptjent egenkapital		47 787 549	16 729 417
SUM EGENKAPITAL		68 465 549	37 407 417
GJELD			
LANGSIKTIG GJELD			
Annen langsiktig gjeld			
Gjeld til kredittinstitusjoner	4,10	44 048 087	51 173 472
Langsiktig gjeld til konsernselskap	15	548 246	540 410
Øvrig langsiktig gjeld	4,10,12	154 770 907	156 062 572
Sum annen langsiktig gjeld		199 367 240	207 776 455
SUM LANGSIKTIG GJELD		199 367 240	207 776 455
KORTSIKTIG GJELD			
Gjeld til kredittinstitusjoner	10	26 646 895	37 108 136
Leverandørgjeld		61 233 307	47 884 384
Skyldig offentlige avgifter	13	5 323 002	5 326 697
Annen kortsiktig gjeld		23 402 770	21 978 331
SUM KORTSIKTIG GJELD		116 605 974	112 297 548
SUM GJELD		315 973 214	320 074 002
SUM EGENKAPITAL OG GJELD		384 438 763	357 481 420

Orkanger, 7/4-22 2022

Daniel Olav Lund
Styrets lederDag Lund
StyremedlemLars Ole Krogh
Daglig leder, styremedlemJan Erik Wennberg
Styremedlem



Isfjord Norway AS

Noter 2021

Regnskapsprinsipper:

Årsregnskapet er satt opp i samsvar med regnskapsloven og god regnskapsskikk. Selskapet har videre fulgt relevante bestemmelser i Norsk Regnskaps Standard utarbeidet av Norsk Regnskapsstiftelse.

Inntektsføring

Inntektsføring ved salg av varer skjer på leveringstidspunktet.

Aktiverte utviklingskostnader

Selskapet driver egen utvikling som omfattes av reglene om egen forskning og utvikling. Balanseførte immaterielle eiendeler avskrives lineært over forventet levetid.

Anleggsmidler

Tomter avskrives ikke. Andre varige driftsmidler balanseføres og avskrives lineært over driftsmidlenes forventede utnyttbare levetid. Når det senere er en indikasjon på at levetiden til et driftsmiddel avviker fra det som er lagt til grunn ved anskaffelsen, og avviket er betydelig, endres avskrivningsplanen, og gjenværende balanseført verdi fordeles over det nye estimatet på levetid. Vedlikehold av driftsmidlene kostnadsføres, mens påkostninger og forbedringer tillegges kostpris på driftsmiddelet og avskrives i takt med driftsmiddelet. Det betyr blant annet at ved kjøp av brukt driftsmiddel trekkes skillet mellom vedlikehold og påkostning/forbedring i forhold til driftsmiddelets stand på anskaffelsestidspunktet. Levetid for driftsmidler fremkommer av de avskrivningssatsene som er angitt i noteopplysninger om varige driftsmidler.

Leide (leasede) driftsmidler balanseføres som driftsmiddel når leiekontrakten anses som finansiell.

Aksjer i datterselskap/tilknyttede selskap

Aksjer i datterselskaper og tilknyttede selskaper vurderes etter kostmetoden i selskapsregnskapet.

Varelager

Råvarer og varer i arbeid er vurdert til gjennomsnittlig anskaffelseskost. Det foretas nedskrivning for påregnelig ukurans.

Anskaffelseskost for egentilvirkede varer i arbeid og ferdigvarer er full tilvirkningskost, som inkluderer direkte kostnader og indirekte variable tilvirkningskostnader. Ved beregning av ukurans er kostprisen målt mot forventet salgspris på et fremtidig salgstidspunkt fratrukket salgskostnader.

Fordringer

Kundefordringer føres opp i balansen til pålydende etter fradrag for avsetning til påregnelig tap. Avsetning til påregnelig tap gjøres på grunnlag av en individuell vurdering av de enkelte fordringene.

Andre fordringer er også gjenstand for en tilsvarende vurdering.

Utenlandsk valuta

Fordringer og gjeld i utenlandsk valuta vurderes etter kursen ved regnskapsårets slutt. Kursgevinster og kurstap klassifiseres som finansposter.

Gjeld

Gjeld balanseføres til nominelt gjeldsbeløp.



Isfjord Norway AS

Noter 2021

Skatt

Skattekostnaden i resultatregnskapet omfatter periodens betalbare skatt som blir utlignet og forfaller til betaling i neste regnskapsår, i tillegg til endring i utsatt skatt. Utsatt skatt er beregnet med skattesatsen ved utgangen av regnskapsåret (22 %) på grunnlag av skattereduserende og skatteøkende midlertidige forskjeller som eksisterer mellom regnskapsmessige og skattemessige verdier. I beregningen er det også medtatt ligningsmessig framførbart underskudd ved regnskapsårets utgang. Skatteøkende og skattereduserende midlertidige forskjeller som reverserer eller kan reversere i samme periode er utlignet og nettoført.

Pensjonsforpliktelser

Selskapet har avtale om innskuddspensjon gjennom en forsikringsavtale. Årets betalte premie er kostnadsført i resultatregnskapet.

Kontantstrømoppstilling

Kontantstrømoppstillingen utarbeides etter den indirekte metoden. Kontanter og kontantekvivalenter omfatter kontanter og bankinnskudd. Innvilget ikke optrukket kassekreditt regnes ikke som likvider.

Note 1 - Salgsinntekt

Videreforedling av rød og hvit fisk fordelt på geografisk marked:

(tall i tusen)	2021	2020
Norge	480 705	343 431
Sverige	212 400	134 578
Skandinavia for øvrig	2 161	0
Tyskland	25 008	37 787
Nederland	1 029	275
EU for øvrig	9 513	15 077
Asia	7 494	6 273
Sum	738 310	537 421

Note 2 - Lønnskostnad

Selskapet har hatt 232 årsverk i regnskapsåret.

Spesifikasjon av lønnskostnader	I år	I fjor
Lønn	86 951 122	79 535 433
Arbeidsgiveravgift	12 935 651	10 738 911
Pensjonskostnader	3 705 463	2 768 122
Andre lønnsrelaterte ytelser	13 030 277	18 244 032
Aktiverte lønnskostnader		-2 774 825
Totalt	117 771 339	106 072 743

Andre lønnsrelaterte ytelser inneholder kostnader innleid arbeidskraft med kr 14 091 691, disse er med i antall årsverk.

Selskapet har etablert pensjonsordning som tilfredsstiller kravene i lov om obligatorisk tjenestepensjon.

Noter for Isfjord Norway AS

Organisasjonsnr. 981647459



Isfjord Norway AS

Noter 2021

Ytelser til ledende personer og revisor

Daglig leder, lønn inkl agapl. godtgjørelser	1 431 384
Styremedlemmer, ordinær lønn	3 940 247
Styremedlemmer, styrehonorar	100 195
Revisjonshonorar, som består av	
Revisjon	104 000
Attestasjonsoppgaver	11 000
Samlet honorar til revisor eks mva	115 000

Note 3 - Avskrivning på varige driftsmidler

Avskrivningstabell

	Utvikling ny fabrikk	Tomter, bygninger og annen fast eiendom	Maskiner og anlegg	Driftsløsøre, inventar, verktøy, kontorm.	Sum
Anskaffelseskost pr. 1/1	30 111 992	146 314 882	67 927 543	1 003 468	245 357 885
+ Tilgang	0	1 492 910	6 252 824	53 990	7 799 724
Anskaffelseskost pr. 31/12	30 111 992	147 807 792	74 180 367	1 057 458	253 157 609
Akk. av/nedskr. pr 1/1	1 980 656	3 554 882	17 545 629	60 468	23 141 635
+ Ordinære avskrivninger	1 599 000	2 693 234	6 865 109	188 498	11 345 840
Akk. av/nedskr. pr. 31/12	3 579 656	6 248 115	24 410 738	248 966	34 487 475
Balansført verdi pr 31/12	26 532 336	141 559 676	49 769 629	808 493	218 670 134
Prosentstans for ord. avskr.	2-10	2-3	3-33	14-33	

Note 4 - Leieavtaler

Selskapet har leasingavtaler på 5-7 år for produksjonsutstyr.
Alle objekter kan kjøpes ut når kontraktstiden utløper og er behandlet som finansiell leasing.

Selskapet har finansiell leasing på bygg, her betales det kun renter frem til 2. halvåre 2021.
Eiendommen kan kjøpes ut når kontraktstiden utløper.

Note 5 - Investeringer andre selskaper

Gevinst ved salg av aksjer i Norcod AS, Trondheim



Isfjord Norway AS

Noter 2021

Note 6 - Skattekostnad på ordinært resultat

Spesifikasjon av årets skattegrunnlag:

Resultat før skattekostnader	38 996 993
+ Permanente og andre forskjeller	-48 365 809
+ Endring i midlertidige forskjeller	-5 319 098
= Inntekt	-14 687 914

Spesifikasjon av årets skattekostnad:

Beregnet skatt av årets resultat	0
= Sum betalbar skatt	0
+/- Endring i utsatt skatt (regnskapsført)	0
+/- Endring i utsatt skattefordel (regnskapsført)	-2 061 139
= Ordinær skattekostnad	-2 061 139
Skattesats i inntektsåret	22

Betalbar skatt i balansen består av

Sum betalbar skatt	0
= Betalbar skatt i balansen	0

Note 7 - Midlertidige forskjeller

Midlertidige forskjeller som påvirker betalbar skatt

	2021	2020	Endring
+ Driftsmidler inkl. goodwill	26 482 629	22 345 732	-4 136 897
+ Varebeholdning	0	-1 010 524	-1 010 524
+ Utestående fordringer	7 607	-322 001	-329 608
+ Gevinst- og tapskonto	631 727	789 659	157 932
- Uopptjent inntekt	7 607 805	7 607 805	0
Sum	19 514 159	14 195 061	-5 319 098
Endring midlertidige forskjeller som påvirker betalbar skatt			-5 319 098



Isfjord Norway AS

Noter 2021

Note 8 - Utsatt skatt/skattefordel

Utsatt skatt/utsatt skattefordel

	2021	2020
+ Driftsmidler inkl. goodwill	26 482 629	22 345 732
+ Varebeholdning	0	-1 010 524
+ Utestående fordringer	7 607	-322 001
+ Gevinst- og tapskonto	631 727	789 659
- Uopptjent inntekt	7 607 805	7 607 805
- Skattem. fremf. underskudd som utlignes	58 748 572	44 060 658
= Grunnlag utsatt skatt	-39 234 413	-29 865 597
Utsatt skatt	0	0
Negativt grunnlag utsatt skatt	39 234 413	29 865 597
= Grunnlag utsatt skattefordel	39 234 413	29 865 597
Utsatt skattefordel	8 631 570	6 570 431

Note 9 - Egenkapital

	Aksjekapital / selskapskapital	Overkurs	Annen egenkapital	Sum egenkapital
Pr 1.1.	20 678 000	0	16 729 417	37 407 417
+Fra årets resultat			31 058 132	31 058 132
Pr 31.12.	20 678 000	0	47 787 549	68 465 549

Fortsatt drift

Årsregnskapet for 2021 er satt opp under forutsetning av fortsatt drift. Endringer etter årsskiftet er også vurdert; og da spesielt i forhold til koronaviruset i mars 2020. Styret vurderer effekten av dette til å ikke ha påvirkning på fortsatt drift.

Note 10 - Gjeld til kredittinstitusjoner

Pantesikret gjeld

I år

Gjeld til leasingselskap	44 048 097
Gjeld til Orkdal kommune - finansiell leasing	147 163 102
Annen gjeld til kredittinstitusjoner	26 646 895
Sum Gjeld til kredittinstitusjoner	217 858 094

Pantsatte eiendeler:

Kundefordringer	55 159 669
-----------------	------------

Noter for Isfjord Norway AS

Organisasjonsnr. 981647459



Isfjord Norway AS

Noter 2021

Varelager	49 790 607
Driftstilbehør/aktivert leasing, tomter og annen fast eiendom	192 137 798

Sum pantsatte eiendeler

Det er i tillegg pant i aksjer hos aksjonær Oxvold Invest AS

Gjeldspost med forfall senere enn 5 år fra balansedagen

Gjeld til leasingselskap	2 402 005
Gjeld til Orkdal kommune - finansiell leasing	122 420 640
Totalt	124 822 645

Note 11 - Varer

	I år	I fjor
Beholdning råvarer	5 483 271	1 168 422
Beholdning varer i arbeid	885 300	474 200
Beholdning ferdige varer	38 648 958	50 835 901
Beholdning krydder	849 594	244 956
Beholdning emballasje	3 786 797	4 322 267
Varelager øvrig	136 688	100 607
Sum Varer	49 790 607	57 146 355

Note 12 - Andre fordringer og øvrig langsiktig gjeld

Selskapet har fått innvilget offentlige tilskudd i forbindelse med SkatteFUNN-ordningen med kr 4 179 293. Tilskuddet er behandlet iht. NRS 4 Offentlig tilskudd. Totalbeløpet er oppført som Annen kortsiktig fordring, med motpost regnskapsmessig uopptjent inntekt under Annen/øvrig langsiktig gjeld i balansen. Uopptjent inntekt inntektsføres lineært i takt med avskrivningen av FoU-kostnadene, og årlig inntektsført beløp klassifiseres sammen med ordinære avskrivninger. Tilskuddet er betinget av endelig godkjenning fra ligningsmyndighetene.



Isfjord Norway AS

Noter 2021

Note 13 - Bankinnskudd, kontanter o.l.

Skattetrekkinnskudd utgjør pr 31.12. i år kr 0 og utgjorde pr 31.12. i fjor kr 0.
Skattetrekk er fra 2021 sikret med garanti fra Nordea.

Note 14 - Selskapskapital

Selskapet har 20 678 aksjer pålydende kr 1 000 pr. aksje, samlet aksjekapital utgjør kr 20 678 000.

Selskapet har 2 aksjonærer:

Navn	Foretaksnr	Antall	Eierandel
Oxvold Invest AS	992 231 378	16 542	80,00 %
Dag Lund, styremedlem		4 136	20,00 %

Oxvold Invest AS er 100% eid av daglig leder/styremedlem Lars Krogh

Konsernregnskapet utarbeides av morselskapet Oxvold Invest AS, org.nr. 992 231 378 som har forretningskontor i Trondheim. Konsernregnskap kan bestilles fra Regnskapsregisteret i Brønnøysund.

Note 15 - Langsiktig gjeld til konsernselskap

Gjeld til morselskapet Oxvold Invest AS kr 548 246