



## ÅRSREGNSKAPET FOR REGNSKAPSÅRET 2020 - GENERELL INFORMASJON

### Enheten

Organisasjonsnummer: 913 560 825  
Organisasjonsform: Aksjeselskap  
Foretaksnavn: AKROBATEN - BARNEHAGE AS  
Forretningsadresse: Stadsbygd  
7105 STADSBYGD

### Regnskapsår

Årsregnskapets periode: 01.01.2020 - 31.12.2020

### Konsern

Morselskap i konsern: Nei

### Regnskapsregler

Regler for små foretak benyttet: Ja  
Benyttet ved utarbeidelsen av årsregnskapet til selskapet: Regnskapslovens alminnelige regler

### Årsregnskapet fastsatt av kompetent organ

Bekreftet av representant for selskapet: Irene Solhus  
Dato for fastsettelse av årsregnskapet: 23.08.2021

### Grunnlag for avgivelse

År 2020: Årsregnskapet er elektronisk innlevert  
År 2019: Tall er hentet fra elektronisk innlevert årsregnskap fra 2020

*Det er ikke krav til at årsregnskapet m.v. som sendes til Regnskapsregisteret er undertegnet. Kontrollen på at dette er utført ligger hos revisor/enhetens øverste organ. Sikkerheten ivaretas ved at innsender har rolle/rettighet for innsending av årsregnskapet via Altinn, og ved at det bekreftes at årsregnskapet er fastsatt av kompetent organ.*

Brønnøysundregistrene, 12.08.2022



### Resultatregnskap

| Beløp i: NOK  | Note | 2020             | 2019             |
|---|------|------------------|------------------|
| <b>RESULTATREGNSKAP</b>                                     |      |                  |                  |
| <b>Inntekter</b>  |      |                  |                  |
| Salgsinntekt  |      | 568 629          | 553 188          |
| Annen driftsinntekt   |      | 3 469 657        | 3 342 593        |
| <b>Sum inntekter</b>  |      | <b>4 038 286</b> | <b>3 895 781</b> |
| <b>Kostnader</b>  |      |                  |                  |
| Varekostnad   |      | 110 977          |                  |
| Lønnskostnad  | 2    | 3 077 829        | 2 920 541        |
| Avskrivning på varige driftsmidler og immaterielle eiendler | 3    | 37 040           | 75 549           |
| Annen driftskostnad   |      | 749 516          | 711 001          |
| <b>Sum kostnader</b>  |      | <b>3 975 363</b> | <b>3 707 092</b> |
| <b>Driftsresultat</b>                                       |      | <b>62 923</b>    | <b>188 690</b>   |
| <b>Finansinntekter og finanskostnader</b>                   |      |                  |                  |
| Annen renteinntekt  |      | 741              | 1 204            |
| <b>Sum finansinntekter</b>                                  |      | <b>741</b>       | <b>1 204</b>     |
| Annen rentekostnad  |      | 2 011            | 38 954           |
| <b>Sum finanskostnader</b>                                  |      | <b>2 011</b>     | <b>38 954</b>    |
| <b>Netto finans</b>   |      | <b>1 269</b>     | <b>37 750</b>    |
| <b>Ordinært resultat før skattekostnad</b>                  |      | <b>61 653</b>    | <b>150 940</b>   |
| Skattekostnad på ordinært resultat                          | 4    | 12 958           | 33 195           |
| <b>Ordinært resultat etter skattekostnad</b>                |      | <b>48 695</b>    | <b>117 745</b>   |
| <b>Årsresultat</b>  |      | <b>48 695</b>    | <b>117 745</b>   |
| <b>Årsresultat etter minoritetsinteresser</b>               |      | <b>48 695</b>    | <b>117 745</b>   |
| <b>Overføringer og disponeringer</b>                        |      |                  |                  |
| Overført annen egenkapital                                  | 5    | 48 695           | 117 745          |
| <b>Sum overføringer og disponeringer</b>                    |      | <b>48 695</b>    | <b>117 745</b>   |



## Balanse

| Beløp i: NOK  | Note | 2020             | 2019             |
|---|------|------------------|------------------|
| <b>BALANSE - EIENDELER</b>                                  |      |                  |                  |
| <b>Anleggsmidler</b>  |      |                  |                  |
| <b>Immaterielle eiendeler</b>                               |      |                  |                  |
| <b>Varige driftsmidler</b>                                  |      |                  |                  |
| Tomter, bygninger og annen fast eiendom                     | 3    | 138 388          | 132 117          |
| Driftsløsøre, inventar, verktøy, kontormaskiner og lignende | 3    | 71 250           | 95 000           |
| <b>Sum varige driftsmidler</b>                              |      | <b>209 638</b>   | <b>227 117</b>   |
| <b>Sum anleggsmidler</b>                                    |      | <b>209 638</b>   | <b>227 117</b>   |
| <b>Omløpsmidler</b>   |      |                  |                  |
| <b>Varer</b>  |      |                  |                  |
| <b>Fordringer</b>   |      |                  |                  |
| Kundefordringer   |      | 6 778            | -3 040           |
| Andre fordringer  |      | 135 444          | 149 278          |
| <b>Sum fordringer</b>                                       |      | <b>142 222</b>   | <b>146 238</b>   |
| <b>Bankinnskudd, kontanter og lignende</b>                  |      |                  |                  |
| Bankinnskudd, kontanter og lignende                         | 6    | 1 575 089        | 1 481 758        |
| <b>Sum bankinnskudd, kontanter og lignende</b>              |      | <b>1 575 089</b> | <b>1 481 758</b> |
| <b>Sum omløpsmidler</b>                                     |      | <b>1 717 311</b> | <b>1 627 995</b> |
| <b>SUM EIENDELER</b>  |      | <b>1 926 949</b> | <b>1 855 112</b> |
| <b>BALANSE - EGENKAPITAL OG GJELD</b>                       |      |                  |                  |
| <b>Egenkapital</b>  |      |                  |                  |
| <b>Innskutt egenkapital</b>                                 |      |                  |                  |
| Aksjekapital  | 7    | 40 000           | 40 000           |
| <b>Sum innskutt egenkapital</b>                             |      | <b>40 000</b>    | <b>40 000</b>    |
| <b>Opptjent egenkapital</b>                                 |      |                  |                  |



## Balanse

| <b>Beløp i: NOK</b>                      | <b>Note</b> | <b>2020</b>      | <b>2019</b>      |
|--|-------------|------------------|------------------|
| Annen egenkapital                        | 5           | 1 269 350        | 1 220 655        |
| <b>Sum opptjent egenkapital</b>          |             | <b>1 269 350</b> | <b>1 220 655</b> |
| <b>Sum egenkapital</b>                   | 5           | <b>1 309 350</b> | <b>1 260 655</b> |
| <b>Gjeld</b>                             |             |                  |                  |
| <b>Langsiktig gjeld</b>                  |             |                  |                  |
| Utsatt skatt                             |             | 644              | 5 010            |
| <b>Sum avsetninger for forpliktelser</b> |             | <b>644</b>       | <b>5 010</b>     |
| <b>Annen langsiktig gjeld</b>            |             |                  |                  |
| <b>Sum langsiktig gjeld</b>              |             | <b>644</b>       | <b>5 010</b>     |
| <b>Kortsiktig gjeld</b>                  |             |                  |                  |
| Leverandørgjeld                          |             | 30 349           | 103 678          |
| Betalbar skatt                           |             | 17 324           | 29 416           |
| Skyldige offentlige avgifter             |             | 216 032          | 27 249           |
| Annen kortsiktig gjeld                   |             | 353 249          | 429 104          |
| <b>Sum kortsiktig gjeld</b>              |             | <b>616 955</b>   | <b>589 447</b>   |
| <b>Sum gjeld</b>                         |             | <b>617 599</b>   | <b>594 457</b>   |
| <b>SUM EGENKAPITAL OG GJELD</b>          |             | <b>1 926 949</b> | <b>1 855 112</b> |



## Brønnøysundregistrene

### ÅRSREGNSKAP FOR REGNSKAPSÅRET 2020 - GENERELL INFORMASJON

Journalnummer: 2021 767012

#### Enheten

Organisasjonsnummer: 913 560 825  
Organisasjonsform: Aksjeselskap  
Foretaksnavn: AKROBATEN - BARNEHAGE AS  
Forretningsadresse: Stadsbygd  
7105 STADSBYGD

#### Regnskapsår

Årsregnskapets periode: 01.01.2020 - 31.12.2020

#### Konsern

Morselskap i konsern: Nei

#### Regnskapsregler

Regler for små foretak benyttet: Ja  
Benyttet ved utarbeidelsen av  
årsregnskapet til selskapet: Regnskapslovens alminnelige regler

#### Årsregnskapet fastsatt av kompetent organ

Bekreftet av representant for selskapet: Irene Solhus  
Dato for fastsettelse av årsregnskapet: 23.08.2021

#### Revisjon

Årsregnskapet er utarbeidet av ekstern  
autorisert regnskapsfører: Ja  
Ekstern autorisert regnskapsfører har i  
løpet av regnskapsåret bistått ved den  
løpende regnskapsføringen eller utført  
andre tjenester for selskapet enn å  
utarbeide årsregnskapet: Ja

#### Grunnlag for avgivelse

År 2020: Årsregnskap er elektronisk innlevert.  
År 2019: Tall er hentet fra elektronisk innlevert årsregnskap fra 2020.

*Det er ikke krav til at årsregnskapet m.v. som sendes til Regnskapsregisteret er undertegnet. Kontrollen på at dette er utført ligger hos revisor/enhetens øverste organ. Sikkerheten ivaretas ved at innsender har rolle/rettighet for innsending av årsregnskapet via Altinn, og ved at det bekreftes at årsregnskapet er fastsatt av kompetent organ.*

Brønnøysundregistrene, 02.10.2021

---

Brønnøysundregistrene  
Postadresse: Postboks 900, 8910 Brønnøysund  
Telefon: 75 00 75 00  
E-post: firmapost@brreg.no Internett: www.brreg.no  
Organisasjonsnummer: 974 760 673



Organisasjonsnr: 913 560 825  
AKROBATEN - BARNEHAGE AS

## RESULTATREGNSKAP

| <b>Beløp i: NOK</b>   | <b>Note</b> | <b>2020</b>      | <b>2019</b>      |
|---|-------------|------------------|------------------|
| <b>RESULTATREGNSKAP</b>                                     |             |                  |                  |
| <b>Inntekter</b>  |             |                  |                  |
| Salgsinntekt  |             | 568 629          | 553 188          |
| Annen driftsinntekt   |             | 3 469 657        | 3 342 593        |
| <b>Sum inntekter</b>  |             | <b>4 038 286</b> | <b>3 895 781</b> |
| <b>Kostnader</b>  |             |                  |                  |
| Varekostnad   |             | 110 977          |                  |
| Lønnskostnad  | 2           | 3 077 829        | 2 920 541        |
| Avskrivning på varige driftsmidler og immaterielle eiendler | 3           | 37 040           | 75 549           |
| Annen driftskostnad   |             | 749 516          | 711 001          |
| <b>Sum kostnader</b>  |             | <b>3 975 363</b> | <b>3 707 092</b> |
| <b>Driftsresultat</b>                                       |             | <b>62 923</b>    | <b>188 690</b>   |
| <b>Finansinntekter og finanskostnader</b>                   |             |                  |                  |
| Annen renteinntekt  |             | 741              | 1 204            |
| <b>Sum finansinntekter</b>                                  |             | <b>741</b>       | <b>1 204</b>     |
| Annen rentekostnad  |             | 2 011            | 38 954           |
| <b>Sum finanskostnader</b>                                  |             | <b>2 011</b>     | <b>38 954</b>    |
| <b>Netto finans</b>   |             | <b>1 269</b>     | <b>37 750</b>    |
| <b>Ordinært resultat før skattekostnad</b>                  |             |                  |                  |
| Skattekostnad på ordinært resultat                          | 4           | 12 958           | 33 195           |
| <b>Ordinært resultat etter skattekostnad</b>                |             | <b>48 695</b>    | <b>117 745</b>   |
| <b>Årsresultat</b>  |             | <b>48 695</b>    | <b>117 745</b>   |
| <b>Årsresultat etter minoritetsinteresser</b>               |             | <b>48 695</b>    | <b>117 745</b>   |
| <b>Overføringer og disponeringer</b>                        |             |                  |                  |
| Overført annen egenkapital                                  | 5           | 48 695           | 117 745          |
| <b>Sum overføringer og disponeringer</b>                    |             | <b>48 695</b>    | <b>117 745</b>   |



Organisasjonsnr: 913 560 825  
AKROBATEN - BARNEHAGE AS

## BALANSE

Beløp i: NOK

| Note | 2020 | 2019 |
|------|------|------|
|------|------|------|

### BALANSE - EIENDELER

#### Anleggsmidler Immaterielle eiendeler

#### Varige driftsmidler

|   |   |                |                |
|---|---|----------------|----------------|
| Tomter, bygninger og annen fast eiendom                     | 3 | 138 388        | 132 117        |
| Driftsløsøre, inventar, verktøy, kontormaskiner og lignende | 3 | 71 250         | 95 000         |
| <b>Sum varige driftsmidler</b>                              |   | <b>209 638</b> | <b>227 117</b> |

|                          |  |                |                |
|--------------------------|--|----------------|----------------|
| <b>Sum anleggsmidler</b> |  | <b>209 638</b> | <b>227 117</b> |
|--------------------------|--|----------------|----------------|

#### Omløpsmidler

#### Varer

#### Fordringer

|                       |  |                |                |
|-----------------------|--|----------------|----------------|
| Kundefordringer       |  | 6 778          | -3 040         |
| Andre fordringer      |  | 135 444        | 149 278        |
| <b>Sum fordringer</b> |  | <b>142 222</b> | <b>146 238</b> |

#### Bankinnskudd, kontanter og lignende

|  |   |                  |                  |
|--|---|------------------|------------------|
| Bankinnskudd, kontanter og lignende            | 6 | 1 575 089        | 1 481 758        |
| <b>Sum bankinnskudd, kontanter og lignende</b> |   | <b>1 575 089</b> | <b>1 481 758</b> |

|                         |  |                  |                  |
|-------------------------|--|------------------|------------------|
| <b>Sum omløpsmidler</b> |  | <b>1 717 311</b> | <b>1 627 995</b> |
|-------------------------|--|------------------|------------------|

|                      |  |                  |                  |
|----------------------|--|------------------|------------------|
| <b>SUM EIENDELER</b> |  | <b>1 926 949</b> | <b>1 855 112</b> |
|----------------------|--|------------------|------------------|

### BALANSE - EGENKAPITAL OG GJELD

#### Egenkapital

#### Innskutt egenkapital

|                                 |   |               |               |
|---------------------------------|---|---------------|---------------|
| Aksjekapital                    | 7 | 40 000        | 40 000        |
| <b>Sum innskutt egenkapital</b> |   | <b>40 000</b> | <b>40 000</b> |

#### Opptjent egenkapital

|                                 |   |                  |                  |
|---------------------------------|---|------------------|------------------|
| Annen egenkapital               | 5 | 1 269 350        | 1 220 655        |
| <b>Sum opptjent egenkapital</b> |   | <b>1 269 350</b> | <b>1 220 655</b> |

|                        |          |                  |                  |
|------------------------|----------|------------------|------------------|
| <b>Sum egenkapital</b> | <b>5</b> | <b>1 309 350</b> | <b>1 260 655</b> |
|------------------------|----------|------------------|------------------|

#### Gjeld



|   |                  |                  |
|---|------------------|------------------|
| <b>Langsiktig gjeld</b>                 |                  |                  |
| Utsatt skatt                            | 644              | 5 010            |
| <b>Sum avsetninger for forpliktelse</b> | <b>644</b>       | <b>5 010</b>     |
| <b>Annen langsiktig gjeld</b>           |                  |                  |
| <b>Sum langsiktig gjeld</b>             | <b>644</b>       | <b>5 010</b>     |
| <b>Kortsiktig gjeld</b>                 |                  |                  |
| Leverandørgjeld                         | 30 349           | 103 678          |
| Betalbar skatt                          | 17 324           | 29 416           |
| Skyldige offentlige avgifter            | 216 032          | 27 249           |
| Annen kortsiktig gjeld                  | 353 249          | 429 104          |
| <b>Sum kortsiktig gjeld</b>             | <b>616 955</b>   | <b>589 447</b>   |
| <b>Sum gjeld</b>                        | <b>617 599</b>   | <b>594 457</b>   |
| <b>SUM EGENKAPITAL OG GJELD</b>         | <b>1 926 949</b> | <b>1 855 112</b> |



Organisasjonsnr: 913 560 825  
AKROBATEN - BARNEHAGE AS

NOTEOPPLYSNINGER - SELSKAP - alle poster oppgitt i hele tall

**Note**

**Antall aksjer og aksjeeiere**

| <u>Aksjeklasse</u> | <u>Ant. aksjer</u> | <u>Pålydende</u> | <u>Bokført verdi</u> |
|--------------------|--------------------|------------------|----------------------|
| Ordinære aksjer    | 40.00              | 1000.00          | 40000.00             |

| <u>Aksjeeiere - fritekst</u> | <u>Antall</u> | <u>Eierandel</u> | <u>Aksjeklasse</u> |
|------------------------------|---------------|------------------|--------------------|
| Hege Bergo                   | 20.00         | 50.00%           | Ordinære aksjer    |
| Irene Solhus                 | 20.00         | 50.00%           | Ordinære aksjer    |

| <u>Sum</u> | <u>Sum antall</u> | <u>Sum eierandel</u> |
|------------|-------------------|----------------------|
|            | 40.00             | 100.00%              |

**Ytelser til daglig leder**

| <u>Ytelser</u> | <u>Lønn</u> | <u>Pensj.forpl.</u> | <u>Andre godtgj.</u> |
|----------------|-------------|---------------------|----------------------|
|                | 559389.00   | 18180.00            | 4392.00              |

**Note**

**Ytelser til andre ledende personer**

| <u>Ledende person</u> | <u>Lønn</u> | <u>Pensj.forpl.</u> | <u>Andre godtgj.</u> |
|-----------------------|-------------|---------------------|----------------------|
| Styreleder            | 470000.00   | 15275.00            | 4392.00              |

**Note**

**Antall årsverk i regnskapsåret**

Virksomheten har hatt følgende antall årsverk:  
9.00

**Note**

**Lån og sikkerhetsstillelse til ledende personer og aksjeeiere**

Er det gitt lån eller sikkerhetsstillelse til ledende personer: Nei



## Årsrapport 2020

Akrobaten-barnehage AS  
Organisasjonsnr. 913 560 825

### Innhold:

#### Årsregnskap

Resultatregnskap

Balanse

Noter

#### Revisjonsberetning

**Resultatregnskap pr 31.12.2020  
Akrobaten-barnehage AS**

|  | Note | Regnskap<br>2020     | Regnskap<br>2019      |
|--|------|----------------------|-----------------------|
| <b>Driftsinntekter</b>                                       |      |                      |                       |
| Salgsinntekt   |      | 568 629              | 553 188               |
| Annen driftsinntekt  |      | 3 469 657            | 3 342 593             |
| <i>Sum driftsinntekter</i>                                   |      | <u>4 038 286</u>     | <u>3 895 781</u>      |
| <b>Driftskostnader</b>                                       |      |                      |                       |
| Varekostnad  |      | 110 977              |                       |
| Lønnskostnad   | 2    | 3 077 829            | 2 920 541             |
| Avskrivning på varige driftsmidler og immaterielle eiendeler | 3    | 37 040               | 75 549                |
| Annen driftskostnad  |      | 749 516              | 711 001               |
| <i>Sum driftskostnader</i>                                   |      | <u>3 975 363</u>     | <u>3 707 092</u>      |
| Driftsresultat   |      | <u>62 923</u>        | <u>188 690</u>        |
| <b>Finansposter</b>  |      |                      |                       |
| Annen renteinntekt   |      | 741                  | 1 204                 |
| Annen rentekostnad   |      | 2 011                | 38 954                |
| <i>Netto finansposter</i>                                    |      | <u>-1 269</u>        | <u>-37 750</u>        |
| Ordinært resultat før skattekostnad                          |      | <u>61 653</u>        | <u>150 940</u>        |
| <b>Skattekostnad på ordinært resultat</b>                    |      |                      |                       |
| Skattekostnad på ordinært resultat                           | 4    | <u>12 958</u>        | <u>33 195</u>         |
| Ordinært resultat  |      | <u>48 695</u>        | <u>117 745</u>        |
| <b>Årsresultat</b>   |      | <b><u>48 695</u></b> | <b><u>117 745</u></b> |
| <b>Overføringer og disponeringer</b>                         |      |                      |                       |
| Overført annen egenkapital                                   | 5    | <u>48 695</u>        | <u>117 745</u>        |
| Sum overføringer og disponeringer                            |      | <u>48 695</u>        | <u>117 745</u>        |



**Balanse pr 31.12.2020**  
**Akrobaten-barnehage AS**

|   | Note | Regnskap<br>2020 | Regnskap<br>2019 |
|---|------|------------------|------------------|
| <b>Anleggsmidler</b>  |      |                  |                  |
| Tomter, bygninger og annen fast eiendom                     | 3    | 138 388          | 132 117          |
| Driftsløsøre, inventar, verktøy, kontormaskiner og lignende | 3    | 71 250           | 95 000           |
| <i>Sum varige driftsmidler</i>                              |      | <u>209 638</u>   | <u>227 117</u>   |
| <b>Sum anleggsmidler</b>                                    |      | <u>209 638</u>   | <u>227 117</u>   |
| <b>Omløpsmidler</b>   |      |                  |                  |
| Kundefordringer   |      | 6 778            | -3 040           |
| Andre fordringer  |      | 12 374           | 44 645           |
| Merverdiavgift til gode                                     |      | 123 070          | 104 633          |
| <i>Sum fordringer</i>                                       |      | <u>142 222</u>   | <u>146 238</u>   |
| Bankinnskudd, kontanter og lignende                         | 6    | 1 575 089        | 1 481 758        |
| <i>Sum bankinnskudd, kontanter og lignende</i>              |      | <u>1 575 089</u> | <u>1 481 758</u> |
| <b>Sum omløpsmidler</b>                                     |      | <u>1 717 311</u> | <u>1 627 995</u> |
| <b>Sum eiendeler</b>  |      | <u>1 926 949</u> | <u>1 855 112</u> |

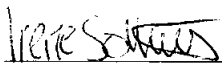



**Balanse pr 31.12.2020**  
**Akrobaten-barnehage AS**

|  | Note | Regnskap<br>2020 | Regnskap<br>2019 |
|--|------|------------------|------------------|
| <b>Egenkapital</b>                     |      |                  |                  |
| Aksjekapital                           | 7    | 40 000           | 40 000           |
| <i>Sum innskutt egenkapital</i>        |      | 40 000           | 40 000           |
| Annen egenkapital                      | 5    | 1 269 350        | 1 220 655        |
| <i>Sum opptjent egenkapital</i>        |      | 1 269 350        | 1 220 655        |
| <b>Sum egenkapital</b>                 | 5    | 1 309 350        | 1 260 655        |
| <b>Gjeld</b>                           |      |                  |                  |
| Utsatt skatt                           |      | 644              | 5 010            |
| <i>Sum avsetning for forpliktelser</i> |      | 644              | 5 010            |
| Leverandørgjeld                        |      | 30 349           | 103 678          |
| Betalbar skatt                         |      | 17 324           | 29 416           |
| Skyldige offentlige avgifter           |      | 216 032          | 27 249           |
| Annen kortsiktig gjeld                 |      | 353 249          | 429 104          |
| <i>Sum kortsiktig gjeld</i>            |      | 616 955          | 589 447          |
| <b>Sum gjeld</b>                       |      | 617 599          | 594 457          |
| <b>Sum egenkapital og gjeld</b>        |      | 1 926 949        | 1 855 112        |

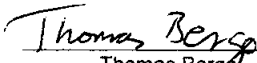
Stadsbygd 23.08.2021

Akrobaten-barnehage AS

  
Irene Solhus  
Styreleder

  
Ronald Gangstøe  
Styremedlem

  
Hege Bergo  
Styremedlem / daglig leder

  
Thomas Bergo  
Styremedlem



## Noter 2020

### Akrobaten-barnehage AS Organisasjonsnr. 913 560 825

#### **Note 1 - Regnskapsprinsipper**

Årsregnskapet er utarbeidet i samsvar med regnskapslovens alminnelige bestemmelser samt god regnskapsskikk for små foretak.

#### **Salgsinntekter og kostnader**

Inntektsføring ved salg av varer og tjenester skjer på leveringstidspunktet. Inntekter er vurdert til virkelig verdi av vederlaget, fratrukket merverdiavgift, returer og rabatter. Kostnadsføring skjer i samme periode som tilhørende inntekt.

#### **Hovedregler for vurdering og klassifisering av eiendeler og gjeld**

##### *Varige driftsmidler*

Eiendeler bestemt til varig eie eller bruk i virksomheten er klassifisert som anleggsmidler. Driftsmidler er aktivert til anskaffelseskost. Tomter og boligeiendommer avskrives ikke. Driftsmidler med begrenset levetid avskrives planmessig over antatt levetid. Driftsmidler nedskrives til virkelig verdi ved verdifall som ventes å ikke være forbigående.

##### *Fordringer*

Kundefordringer og andre kortsiktige fordringer vurderes til pålydende etter fradrag for forventet tap. For kundefordringer gjøres det en uspesifisert avsetning for forventet tap. Andre kortsiktige fordringer vurderes individuelt.

##### *Gjeld*

Langsiktig og kortsiktig gjeld er vurdert til nominelt beløp på etableringstidspunktet fratrukket avdrag og nedbetaling.

##### *Skatt*

Skattekostnaden i resultatregnskapet består av betalbar skatt som forfaller i neste regnskapsår samt eventuell endring i utsatt skatt, med mindre annet er opplyst i egen note. Utsatt skatt er beregnet på grunnlag av midlertidige forskjeller og eventuelt framført ligningsmessig underskudd ved slutten av regnskapsåret. Skatteøkende (positive) og skattereduserende (negative) midlertidige forskjeller som reverserer eller kan reversere i samme periode er utlignet og nettoført.

Utsatt skattefordel er ikke bokført.



## Note 2 - Lønnskostnader mv.

|                    | 2020             | 2019             |
|--------------------|------------------|------------------|
| Lønnskostnader     | 2 468 891        | 2 484 701        |
| Arbeidsgiveravgift | 283 738          | 281 710          |
| Pensjonskostnader  | 274 972          | 138 114          |
| Andre ytelser      | 50 228           | 16 016           |
| <b>Sum</b>         | <b>3 077 829</b> | <b>2 920 541</b> |

Selskapet har sysselsatt 9 årsverk i regnskapsåret.

Det er ikke gitt lån eller stilt sikkerhet for ledende personer eller andre nærstående parter.

### Opplysning om obligatorisk tjenstepensjon

Foretaket er pliktig til å ha tjenstepensjonsordning etter lov om obligatorisk tjenstepensjon, og det er etablert ordning som oppfyller kravene i Storebrand livsforsikring.

## Revisor

|                                  | 2020          | 2019         |
|----------------------------------|---------------|--------------|
| Kostnadsført til revisjon        | 28 525        | 6 875        |
| Kostnadsført for andre tjenester | 0             | 1 304        |
| <b>Sum</b>                       | <b>28 525</b> | <b>8 179</b> |

Beløpene er angitt eksklusiv merverdiavgift.



## Note 3 - Varige driftsmidler

|                                       | Tomter,<br>bygninger og<br>annen fast<br>eiendom | Driftsløsøre,<br>inventar,<br>verktøy mv. | Sum      |
|---------------------------------------|--|---|----------|
| Anskaffelseskostnad 01.01.20          | 254 926  | 118 750                                   | 373 676  |
| Tilgang kjøpte driftsmidler           | 19 561   | 0   | 19 561   |
| Tilgang egentilvirkede driftsmidler   | 0  | 0   | 0        |
| Avgang realiserte driftsmidler        | 0  | 0   | 0        |
| Investeringsstilskudd, nedskrevet     | 0  | 0   | 0        |
| Anskaffelseskostnad 31.12.20          | 274 487  | 118 750                                   | 393 237  |
| Akkumulerte avskrivninger 31.12.20    | -136 101   | -47 500                                   | -183 601 |
| Akkumulerte nedskr. 31.12.20          | 0  | 0   | 0        |
| Akk. reverserte nedskr. 31.12.20      | 0  | 0   | 0        |
| Balanseført verdi 31.12.20            | 138 386  | 71 250                                    | 209 636  |
| Årets avskrivninger                   | 13 290   | 23 750                                    | 37 040   |
| Årets nedskrivninger                  | 0  | 0   | 0        |
| Årets reverserte nedskrivninger       | 0  | 0   | 0        |
| Økonomisk levetid                     | 5 år   | 5-30 år                                   |          |
| Avskrivningssats                      | 0-20%  | 0-3,33%                                   |          |
| Avskrivningsplan                      | lineær   | lineær                                    |          |
| Endret avskrivningsplan i året        | Nei  | Nei                                       |          |
| Balansef. lånekostnad egentilv. dr.m. | 0  | 0   | 0        |
| Balanseførte leieavtaler              | 0  | 0   | 0        |

## Note 4 - Skatt

|  |        |        |
|--|--------|--------|
| Årets skattekostnad består av:                 | 2020   | 2019   |
| Betalbar skatt                                 | 17 324 | 29 416 |
| For mye eller for lite avsatt skatt forrige år | 0      |        |
| Endring i utsatt skatt/utsatt skattefordel     | -4 366 | 3 779  |
| Skattekostnad                                  | 12 958 | 33 195 |



|   | 2020          | 2019           |
|---|---------------|----------------|
| Skattegrunnlag                                |               |                |
| Ordinært resultat før skattekostnad           | 61 653        | 150 938        |
| Ekstraordinært resultat før skattekostnad     | 0             | 0              |
| Endring i midlertidige forskjeller            | 19 845        | -17 177        |
| Permanente forskjeller                        | -2 751        | -56            |
| 3 % skattefrie inntekter etter fritaksmetoden | 0             | 0              |
| Anvendelse av fremførbart underskudd          | 0             | 0              |
| <b>Årets skattegrunnlag</b>                   | <b>78 747</b> | <b>133 705</b> |
|   |               |                |
|   | 2020          | 2019           |
| Betalbar skatt av årets skattegrunnlag        | 17 324        | 29 415         |
| Balanseført betalbar skatt                    | 17 324        | 29 416         |

## Note 5 - Egenkapital

|                                    | Aksjekapital  | Overkurs | Annen<br>innskutt<br>egenkapital | Opptjent<br>egenkapital | Sum<br>egenkapital |
|------------------------------------|---------------|----------|----------------------------------|-------------------------|--------------------|
| Egenkapital 31.12.2019             | 40 000        |          |                                  | 1 220 655               | 1 260 655          |
| Prinsippendringer og korrigeringer |               |          |                                  |                         |                    |
| Egenkapital 01.01.2020             | 40 000        |          |                                  | 1 220 655               | 1 260 655          |
| Årsresultat                        |               |          |                                  | 48 695                  | 48 695             |
| Ordinært utbytte                   |               |          |                                  |                         |                    |
| Tilleggsutbytte                    |               |          |                                  |                         |                    |
| Ekstraordinært utbytte             |               |          |                                  |                         |                    |
| Mottatt konsernbidrag              |               |          |                                  |                         |                    |
| Avgitt konsernbidrag               |               |          |                                  |                         |                    |
| Kontantinnskudd                    |               |          |                                  |                         |                    |
| Tinginnskudd                       |               |          |                                  |                         |                    |
| Nedsettelse aksjekap. og overkurs  |               |          |                                  |                         |                    |
| Gjeldsettergivelse                 |               |          |                                  |                         |                    |
| Kjøp av egne aksjer                |               |          |                                  |                         |                    |
| Salg av egne aksjer                |               |          |                                  |                         |                    |
| Gjeld konvertert til aksjekapital  |               |          |                                  |                         |                    |
| Andre endringer                    |               |          |                                  |                         |                    |
| <b>Egenkapital 31.12.2020</b>      | <b>40 000</b> |          |                                  | <b>1 269 350</b>        | <b>1 309 350</b>   |



## Note 6 - Bankinnskudd

Bundne skattetrekksmidler : 142 221

## Note 7 - Aksjekapital og aksjonærer

### Aksjekapital pr. 31.12.20

| Klasse          | Antall    | Pålydende pr. aksje | Aksjekapital     |
|-----------------|-----------|---------------------|------------------|
| Ordinære aksjer | 40        | 1 000,00            | 40 000,00        |
| <b>Sum</b>      | <b>40</b> |                     | <b>40 000,00</b> |

| Navn         | Rolle        | Aksjeklasse     | Antall aksjer | Eierandel     | Stemmeandel   |
|--------------|--------------|-----------------|---------------|---------------|---------------|
| Hege Bergo   | daglig leder | Ordinære aksjer | 20            | 50,00         | 50,00         |
| Irene Solhus | styreleder   | Ordinære aksjer | 20            | 50,00         | 50,00         |
| <b>Sum</b>   |              |                 | <b>40</b>     | <b>100,00</b> | <b>100,00</b> |



Åfjord

Øvre Årnes 2A  
7170 Åfjord  
Tlf. 72 53 16 22

Rissa

Rådhusvn. 20  
7100 Rissa  
Tlf. 73 85 10 20

Ørland

Yrjars gt. 24  
7130 Brekstad  
Tlf. 72 51 31 20

## UAVHENGIG REVISORS BERETNING 2020

Til generalforsamlingen i Akrobaten - Barnehage AS

### Uttalelse om revisjonen av årsregnskapet

#### Konklusjon

Vi har revidert Akrobaten - Barnehage AS' årsregnskap som viser et overskudd på kr 48 695. Årsregnskapet består av balanse per 31. desember 2020, resultatregnskap for regnskapsåret avsluttet per denne datoen og noter til årsregnskapet, herunder et sammendrag av viktige regnskapsprinsipper.

Etter vår mening er det medfølgende årsregnskapet avgitt i samsvar med lov og forskrifter og gir et rettviseende bilde av selskapets finansielle stilling per 31. desember 2020, og av dets resultater for regnskapsåret avsluttet per denne datoen i samsvar med regnskapslovens regler og god regnskapsskikk i Norge.

#### Grunnlag for konklusjonen

Vi har gjennomført revisjonen i samsvar med lov, forskrift og god revisjonsskikk i Norge, herunder de internasjonale revisjonsstandardene (ISA-ene). Våre oppgaver og plikter i henhold til disse standardene er beskrevet i Revisors oppgaver og plikter ved revisjon av årsregnskapet. Vi er uavhengige av selskapet slik det kreves i lov og forskrift, og har overholdt våre øvrige etiske forpliktelser i samsvar med disse kravene. Etter vår oppfatning er innhentet revisjonsbevis tilstrekkelig og hensiktsmessig som grunnlag for vår konklusjon.

#### Styrets og daglig leders ansvar for årsregnskapet

Styret og daglig leder (ledelsen) er ansvarlig for å utarbeide årsregnskapet i samsvar med lov og forskrifter, herunder for at det gir et rettviseende bilde i samsvar med regnskapslovens regler og god regnskapsskikk i Norge. Ledelsen er også ansvarlig for slik intern kontroll som den finner nødvendig for å kunne utarbeide et årsregnskap som ikke inneholder vesentlig feilinformasjon, verken som følge av misligheter eller utilsiktede feil.

Ved utarbeidelsen av årsregnskapet må ledelsen ta standpunkt til selskapets evne til fortsatt drift og opplyse om forhold av betydning for fortsatt drift. Forutsetningen om fortsatt drift skal legges til grunn for årsregnskapet så lenge det ikke er sannsynlig at virksomheten vil bli avvirket.

#### Revisors oppgaver og plikter ved revisjonen av årsregnskapet

Vårt mål er å oppnå betryggende sikkerhet for at årsregnskapet som helhet ikke inneholder vesentlig feilinformasjon, verken som følge av misligheter eller utilsiktede feil, og å avgi en revisjonsberetning som inneholder vår konklusjon. Betryggende sikkerhet er en høy grad av sikkerhet, men ingen garanti for at en revisjon utført i samsvar med lov, forskrift og god revisjonsskikk i Norge, herunder ISA-ene, alltid vil avdekke vesentlig feilinformasjon som eksisterer. Feilinformasjon kan oppstå som følge av misligheter eller utilsiktede feil. Feilinformasjon blir vurdert som vesentlig dersom den enkeltvis eller samlet med rimelighet kan forventes å påvirke økonomiske beslutninger som brukerne foretar basert på årsregnskapet.

Vi kommuniserer med styret og utveksler informasjon om forhold av betydning som vi har avdekket i løpet av revisjonen, herunder eventuelle svakheter av betydning i den interne kontrollen.

Det henvises til <https://revisorforening.no/revisjonsberetninger> som inneholder en beskrivelse av revisors oppgaver og plikter.

Ansvarlige revisorer:

Stig-Roar Guttelvik

Henrik Jønvik

Ragnar Hoås

Systemrevisjon Fosen AS

Autorisert  
Regnskapsførerselskap

stigroar@systemrevisjon.no  
Mobil 994 65 932

henrik@systemrevisjon.no  
Mobil 981 11 952

ragnar@systemrevisjon.no  
Mobil 913 50 952

Org. nr. NO 980 545 717

Bankkto. 4213 08 91289

Medlemmer av  
Den norske Revisorforening

[www.systemrevisjon.no](http://www.systemrevisjon.no)



**Uttalelse om øvrige lovmessige krav**

*Konklusjon om registrering og dokumentasjon*

Basert på vår revisjon av årsregnskapet som beskrevet ovenfor, og kontrollhandlinger vi har funnet nødvendig i henhold til internasjonal standard for attestasjonsoppdrag (ISAE) 3000 «Attestasjonsoppdrag som ikke er revisjon eller forenklet revisorkontroll av historisk finansiell informasjon», mener vi at ledelsen har oppfylt sin plikt til å sørge for ordentlig og oversiktlig registrering og dokumentasjon av selskapets regnskapsopplysninger i samsvar med lov og god bokføringsskikk i Norge.

Rissa, 24.8.2021

Henrik Jønvik  
Statsautorisert revisor