



ÅRSREGNSKAPET FOR REGNSKAPSÅRET 2024 - GENERELL INFORMASJON

Enheten

Organisasjonsnummer:	988 810 401
Organisasjonsform:	Aksjeselskap
Foretaksnavn:	OPTIME SUBSEA AS
Forretningsadresse:	Merdevegen 1 3676 NOTODDEN

Regnskapsår

Årsregnskapets periode:	01.01.2024 - 31.12.2024
-------------------------	-------------------------

Konsern

Morselskap i konsern:	Ja
Konsernregnskap lagt ved:	Nei

Regnskapsregler

Regler for små foretak benyttet:	Nei
Benyttet ved utarbeidelsen av årsregnskapet til selskapet:	Regnskapslovens alminnelige regler

Årsregnskapet fastsatt av kompetent organ

Bekreftet av representant for selskapet:	Jan-Fredrik Carlsen
Dato for fastsettelse av årsregnskapet:	30.06.2025

Grunnlag for avgivelse

År 2024: Årsregnskapet er elektronisk innlevert
År 2023: Tall er hentet fra elektronisk innlevert årsregnskap fra 2024

Det er ikke krav til at årsregnskapet m.v. som sendes til Regnskapsregisteret er undertegnet. Kontrollen på at dette er utført ligger hos revisor/enhetens øverste organ. Sikkerheten ivaretas ved at innsender har rolle/rettighet for innsending av årsregnskapet via Altinn, og ved at det bekreftes at årsregnskapet er fastsatt av kompetent organ.

Brønnøysundregistrene, 26.07.2025



Resultatregnskap

Beløp i: NOK	Note	2024	2023
RESULTATREGNSKAP			
Inntekter			
Salgsinntekt	2	411 337 388	412 304 716
Sum inntekter		411 337 388	412 304 716
Kostnader			
Varekostnad		220 011 220	197 659 171
Lønnskostnad	3	119 946 603	95 325 778
Avskrivning	4, 5	6 964 308	6 727 457
Nedskrivning av varige driftsmidler og immaterielle eiendeler	4		2 793 479
Annen driftskostnad	3, 5	87 399 392	68 357 480
Sum kostnader		434 321 523	370 863 364
Driftsresultat		-22 984 136	41 441 352
Finansinntekter og finanskostnader			
Renteinntekt fra foretak i samme konsern		19 391 928	12 143 444
Annen finansinntekt		7 380 429	4 314 336
Sum finansinntekter		26 772 357	16 457 780
Rentekostnad til foretak i samme konsern		11 837 162	8 618 025
Annen finanskostnad		20 780 538	18 863 058
Sum finanskostnader		32 617 700	27 481 083
Netto finans		-5 845 342	-11 023 303
Ordinært resultat før skattekostnad		-28 829 478	30 418 049
Skattekostnad på ordinært resultat	6	-5 907 765	6 696 683
Ordinært resultat etter skattekostnad		-22 921 713	23 721 366
Årsresultat		-22 921 713	23 721 366
Overføringer og disponeringer			
Overføringer annen egenkapital	7	-22 921 713	23 721 366
Sum overføringer og disponeringer		-22 921 713	23 721 366



Balanse

Beløp i: NOK	Note	2024	2023
BALANSE - EIENDELER			
Anleggsmidler			
Immaterielle eiendeler			
Forskning og utvikling	4	56 936 259	25 444 371
Konsesjoner, patenter, lisenser, varemerker	4	2 913 060	1 427 503
Utsatt skattefordel	6	4 789 531	
Sum immaterielle eiendeler		64 638 850	26 871 874
Varige driftsmidler			
Maskiner og anlegg	4, 8	46 592 719	
Driftsløsøre, inventar, verktøy, kontormaskiner ol	4, 5, 8	10 198 621	9 187 410
Sum varige driftsmidler		56 791 340	9 187 410
Finansielle anleggsmidler			
Investering i datterselskap	9, 9	49 834 008	49 834 008
Lån til foretak i samme konsern	10	277 489 558	332 632 816
Sum finansielle anleggsmidler		327 323 566	382 466 824
Sum anleggsmidler		448 753 757	418 526 109
Omløpsmidler			
Varer			
Sum varer	8, 11	26 280 757	39 476 132
Fordringer			
Kundefordringer	8, 10, 12	75 787 776	59 470 944
Andre fordringer	10, 13	20 907 186	26 730 098
Sum fordringer		96 694 963	86 201 042
Bankinnskudd, kontanter og lignende			
Sum bankinnskudd, kontanter og lignende	14	7 366 207	1 877 455
Sum omløpsmidler		130 341 927	127 554 629
SUM EIENDELER		579 095 683	546 080 737



Balanse

Beløp i: NOK	Note	2024	2023
BALANSE - EGENKAPITAL OG GJELD			
Egenkapital			
Innskutt egenkapital			
Aksjekapital	7, 15	14 035 800	14 035 700
Overkurs	7	127 010 504	74 126 311
Sum innskutt egenkapital		141 046 304	88 162 011
Opptjent egenkapital			
Annen egenkapital	7, 7, 7	799 653	23 721 366
Sum opptjent egenkapital		799 653	23 721 366
Sum egenkapital		141 845 958	111 883 377
Gjeld			
Langsiktig gjeld			
Utsatt skatt	6		1 118 234
Sum avsetninger for forpliktelser			1 118 234
Annen langsiktig gjeld			
Gjeld til kredittinstitusjoner	5, 8	149 301 123	134 343 277
Øvrig langsiktig gjeld		100 345 380	89 343 951
Sum annen langsiktig gjeld		249 646 503	223 687 228
Sum langsiktig gjeld		249 646 503	224 805 462
Kortsiktig gjeld			
Gjeld til kredittinstitusjoner		6 005 297	37 778 899
Leverandørgjeld	10	43 395 699	45 766 660
Skyldige offentlige avgifter	14	11 377 986	4 912 628
Annen kortsiktig gjeld	10, 12, 13	126 824 241	120 933 711
Sum kortsiktig gjeld		187 603 223	209 391 898
Sum gjeld		437 249 726	434 197 360
SUM EGENKAPITAL OG GJELD		579 095 683	546 080 737



Balanse

Beløp i: NOK	Note	2024	2023
---------------------	-------------	-------------	-------------



Brønnøysundregistrene

ÅRSREGNSKAP FOR REGNSKAPSÅRET 2024 - GENERELL INFORMASJON

Journalnummer: 2025 691928

Enheten

Organisasjonsnummer: 988 810 401
Organisasjonsform: Aksjeselskap
Foretaksnavn: OPTIME SUBSEA AS
Forretningsadresse: Merdevegen 1
3676 NOTODDEN

Regnskapsår

Årsregnskapets periode: 01.01.2024 - 31.12.2024

Konsern

Morselskap i konsern: Ja
Konsernregnskap lagt ved: Nei

Regnskapsregler

Regler for små foretak benyttet: Nei
Benyttet ved utarbeidelsen av
årsregnskapet til selskapet: Regnskapslovens alminnelige regler

Årsregnskapet fastsatt av kompetent organ

Bekreftet av representant for selskapet: Jan-Fredrik Carlsen
Dato for fastsettelse av årsregnskapet: 30.06.2025

Grunnlag for avgivelse

År 2024: Årsregnskap er elektronisk innlevert.
År 2023: Tall er hentet fra elektronisk innlevert årsregnskap fra 2024.

Det er ikke krav til at årsregnskapet m.v. som sendes til Regnskapsregisteret er undertegnet. Kontrollen på at dette er utført ligger hos revisor/enhetens øverste organ. Sikkerheten ivaretas ved at innsender har rolle/rettighet for innsending av årsregnskapet via Altinn, og ved at det bekreftes at årsregnskapet er fastsatt av kompetent organ.

Brønnøysundregistrene, 24.07.2025



Organisasjonsnr: 988 810 401
OPTIME SUBSEA AS

RESULTATREGNSKAP

Beløp i: NOK	Note	2024	2023
RESULTATREGNSKAP			
Inntekter			
Salgsinntekt	2	411 337 388	412 304 716
Sum inntekter		411 337 388	412 304 716
Kostnader			
Varekostnad		220 011 220	197 659 171
Lønnskostnad	3	119 946 603	95 325 778
Avskrivning	4, 5	6 964 308	6 727 457
Nedskrivning av varige driftsmidler og immaterielle eiendeler	4		2 793 479
Annen driftskostnad	3, 5	87 399 392	68 357 480
Sum kostnader		434 321 523	370 863 364
Driftsresultat		-22 984 136	41 441 352
Finansinntekter og finanskostnader			
Renteinntekt fra foretak i samme konsern		19 391 928	12 143 444
Annen finansinntekt		7 380 429	4 314 336
Sum finansinntekter		26 772 357	16 457 780
Rentekostnad til foretak i samme konsern		11 837 162	8 618 025
Annen finanskostnad		20 780 538	18 863 058
Sum finanskostnader		32 617 700	27 481 083
Netto finans		-5 845 342	-11 023 303
Ordinært resultat før skattekostnad			
Skattekostnad på ordinært resultat	6	-5 907 765	6 696 683
Ordinært resultat etter skattekostnad		-22 921 713	23 721 366
Årsresultat		-22 921 713	23 721 366
Overføringer og disponeringer			
Overføringer annen egenkapital	7	-22 921 713	23 721 366
Sum overføringer og disponeringer		-22 921 713	23 721 366



Organisasjonsnr: 988 810 401
OPTIME SUBSEA AS

BALANSE

Beløp i: NOK	Note	2024	2023
BALANSE - EIENDELER			
Anleggsmidler			
Immaterielle eiendeler			
Forskning og utvikling	4	56 936 259	25 444 371
Konsesjoner, patenter, lisenser, varemerker	4	2 913 060	1 427 503
Utsatt skattefordel	6	4 789 531	
Sum immaterielle eiendeler		64 638 850	26 871 874
Varige driftsmidler			
Maskiner og anlegg	4, 8	46 592 719	
Driftsløsøre, inventar, verktøy, kontormaskiner ol	4, 5, 8	10 198 621	9 187 410
Sum varige driftsmidler		56 791 340	9 187 410
Finansielle anleggsmidler			
Investering i datterselskap	9, 9	49 834 008	49 834 008
Lån til foretak i samme konsern	10	277 489 558	332 632 816
Sum finansielle anleggsmidler		327 323 566	382 466 824
Sum anleggsmidler		448 753 757	418 526 109
Omløpsmidler			
Varer			
Sum varer	8, 11	26 280 757	39 476 132
Fordringer			
Kundefordringer	8, 10, 12	75 787 776	59 470 944
Andre fordringer	10, 13	20 907 186	26 730 098
Sum fordringer		96 694 963	86 201 042
Bankinnskudd, kontanter og lignende			
Sum bankinnskudd, kontanter og lignende	14	7 366 207	1 877 455
Sum omløpsmidler		130 341 927	127 554 629
SUM EIENDELER		579 095 683	546 080 737
BALANSE - EGENKAPITAL OG GJELD			
Egenkapital			
Innskutt egenkapital			
Aksjekapital	7, 15	14 035 800	14 035 700



Overkurs	7	127 010 504	74 126 311
Sum innskutt egenkapital		141 046 304	88 162 011
Opptjent egenkapital			
Annen egenkapital	7, 7, 7	799 653	23 721 366
Sum opptjent egenkapital		799 653	23 721 366
Sum egenkapital		141 845 958	111 883 377
Gjeld			
Langsiktig gjeld			
Utsatt skatt	6		1 118 234
Sum avsetninger for forpliktelseser			1 118 234
Annen langsiktig gjeld			
Gjeld til kredittinstitusjoner	5, 8	149 301 123	134 343 277
Øvrig langsiktig gjeld		100 345 380	89 343 951
Sum annen langsiktig gjeld		249 646 503	223 687 228
Sum langsiktig gjeld		249 646 503	224 805 462
Kortsiktig gjeld			
Gjeld til kredittinstitusjoner		6 005 297	37 778 899
Leverandørgjeld	10	43 395 699	45 766 660
Skyldige offentlige avgifter	14	11 377 986	4 912 628
Annen kortsiktig gjeld	10, 12, 1	126 824 241	120 933 711
Sum kortsiktig gjeld		187 603 223	209 391 898
Sum gjeld		437 249 726	434 197 360
SUM EGENKAPITAL OG GJELD		579 095 683	546 080 737



Organisasjonsnr: 988 810 401
OPTIME SUBSEA AS

NOTEOPPLYSNINGER - SELSKAP - alle poster oppgitt i hele tall

Note
15

Antall aksjer og aksjeeiere

<u>Aksjeklasse</u>	<u>Ant. aksjer</u>	<u>Pålydende</u>	<u>Bokført verdi</u>
Ordinære aksjer	140358.00	100.00	14035800.00
<u>Aksjeeiere - fritekst</u>	<u>Antall</u>	<u>Eierandel</u>	<u>Aksjeklasse</u>
Gullheim Holding AS	140358.00	100.00%	Ordinære aksjer
<u>Sum</u>	<u>Sum antall</u>	<u>Sum eierandel</u>	
	140358.00	100.00%	

Note
3

Lønn og ytelser

<u>Lønn</u>	<u>Årets</u>	<u>Fjorårets</u>
	87760209.00	72669730.00
<u>Arbeidsgiveravgift</u>	<u>Årets</u>	<u>Fjorårets</u>
	19813625.00	14547527.00
<u>Pensjonskostnader</u>	<u>Årets</u>	<u>Fjorårets</u>
	7433468.00	4899107.00
<u>Andre ytelser</u>	<u>Årets</u>	<u>Fjorårets</u>
	4939302.00	3209414.00
<u>Sum lønnskostnader</u>	<u>Årets</u>	<u>Fjorårets</u>
	119946604.00	95325778.00

Ytelser til daglig leder

Note

Ytelser til andre ledende personer

<u>Ledende person</u>	<u>Lønn</u>	<u>Pensj.forpl.</u>	<u>Andre godtgj.</u>
Daglig leder	3198985.00	134677.00	145180.00
<u>Sum ytelse andre led.pers.</u>	<u>Lønn</u>	<u>Pensj.forpl.</u>	<u>Andre godtgj.</u>
	3198985.00	134677.00	145180.00



Selskapet er pliktig til å ha tjenstepensjonsordning etter lov om obligatorisk tjenstepensjon. Selskapets pensjonsordninger tilfredsstiller kravene i denne lov. Daglig leder inngår i samme pensjonsordning som selskapets øvrige ansatte.

Note

Ytelser til revisjon

<u>Revisjon</u>	<u>Årets</u>	<u>Fjorårets</u>
	340000.00	295000.00
<u>Andre tjenester</u>	<u>Årets</u>	<u>Fjorårets</u>
	257650.00	497778.00
<u>Sum godtgjørelse til revisor</u>	<u>Årets</u>	<u>Fjorårets</u>
	597650.00	792778.00

Note

Antall årsverk i regnskapsåret

Virksomheten har hatt følgende antall årsverk:
0.00

Note

9

Konsern, tilknyttet selskap og datterselskap

Tilknyttet selskap/datterselskap

<u>Navn og adresse</u>	<u>Eierandel</u>	<u>Stemmeandel</u>	<u>Egenkapital</u>	<u>Resultat</u>
Optime Subsea Services AS	100.00%	100.00%	103238765.00	61538224.00

Virksomheten inngår i konsolideringen til morselskapets konsernregnsk.: Nei

Datterselskap er utelatt fra konsolideringen: Nei

<u>Omløpsmidler</u>	<u>Startdato</u>	<u>Sluttdato</u>	<u>Endring</u>
---------------------	------------------	------------------	----------------

<u>Skattemessig fremf. undersk.</u>	<u>Startdato</u>	<u>Sluttdato</u>	<u>Endring</u>
-------------------------------------	------------------	------------------	----------------

<u>Kortsiktig gjeld</u>	<u>Startdato</u>	<u>Sluttdato</u>	<u>Endring</u>
-------------------------	------------------	------------------	----------------



DocuSign Envelope ID: 0DD8560B-7AEE-4DF4-A327-51C1E049439B

Årsberetning 2024 Optime Subsea AS

Virksomhetens art og tilholdssted

Optime Subsea AS utvikler og produserer olje- og gassrelaterte undervanns- og plattformbaserte verktøy og systemer. Selskapet utvikler egen teknologi i tett samarbeid med olje- og gassoperatørene. Systemer og verktøy som er utviklet selges til kunder innenfor olje- og gass, og til datterselskap som investerer i systemer og verktøy for utleie. Teknologien som utvikles har som formål å redusere karbonfotavtrykk, forenkle operasjonen og spare kostnader for olje- og gassoperatører. Optime Subsea AS utfører også offshoreoperasjoner hvor utstyr og personell leies til olje- og gassoperatørene, samt teknisk problemløsning, konstruksjon og engineeringstjenester. Selskapets forretningsvirksomhet er rettet både mot nasjonale og internasjonale markeder.

Optime Subsea AS sin virksomhet foregår primært på Notodden og Kongsberg i Norge, men har også et datterselskap i Houston i USA, samt utfører også serviceoppdrag utenlands. Selskapet gjennomfører studier, utvikler teknologi og produserer verktøy og systemer både for utleie og salg til kunder.

Optime Subsea AS var pr. 31.12.2024 100% eiet av Gullheim Holding AS (tidligere Optime Holding AS), men er solgt i sin helhet til Halliburton AS 31.01.2025. Gullheim Holding AS ble stiftet i 2021 og etablert som konsernspiss.

I 2024 har Optime Subsea AS signert flere store kontrakter med store aktører i oljebransjen både i Norge og internasjonalt, blant annet med Aker BP, Harbour Energy og Equinor Videre har selskapet gjennomført operasjoner på Norsk sokkel, i Nigeria og Gulf of Mexico. 2024 har også vært et år med betydelig investeringer i varelager og økt kapasitet, for hovedsakelig å få ned leveransetid og posisjonere selskapet for fremtidig vekst. Per nå, kan selskapet således levere opp til 10 ROCS systemer og 2 SCILS systemer per år. Det har også blitt brukt mye tid på utvikling av ny teknologi og forbedringer til eksisterende teknologi. Man har videreutviklet selskapets eksisterende ROCS systemer, jobbet med en ny type brønnintervensjonssystem teknologi, samt utviklet nye komponenter som betydelig forbedrer elementer ved eksisterende system og som potensielt kan appliseres i andre bruksområder.

Redegjørelse for årsregnskapet

Omsetningen i selskapet ble redusert fra NOK 412 millioner i 2023 til NOK 411 millioner i 2024. Årsresultatet for 2024 er negativt med 22,9 millioner mot positivt NOK 23,7 millioner i 2023. 2024 har som de to foregående år vært et investeringsår hvor selskapet har investert betydelig i økt kapasitet og satset internasjonalt, noe som har medført store kostnader i 2024. Høsten 2022 ble det vedtatt av selskapets styre å investere i varelager, sammenstille komponenter og øke kapasiteten i selskapet til å kunne levere opp til 10 ROCS systemer, samt 2 SCILS systemer per år. Dette har pådratt selskapet en kapitalbinding og kostnad av betydelig grad, men som selskapet har begynt å se effekten av i 2024 og vil nyt godt av også i fremtiden ved å kunne tilby kortere leveringstid for salg og utleie av systemer til sluttkunde. Denne beslutningen har også resultert i at man har vunnet vesentlige kontrakter i løpet av året. Man har på den annen side bygd en vesentlig ordrebok, som ved utgangen av året var om lag NOK 352 millioner. Videre har man bygd en kapasitet for å kunne håndtere et økt omfang av tjenester offshore, som også har resultert i en økning av antall ansatte, spesielt innenfor service- og engineeringfeltet. I løpet av de første månedene i 2024 bygde selskapet

Side 1 av 5



DocuSign Envelope ID: 0DD8560B-7AEE-4DF4-A327-51C1E049439B

gradvis ned varelageret til et fornuftig nivå, som for alle praktiske formål vil være varelager for å kunne bygge til enhver tid 2 ROCS systemer samt ha komponenter på plass for å kunne drive offshore operasjoner trygt og med minst mulig risiko.

Samlet kontantstrøm fra driften var på NOK 30,3 millioner i 2024 mens selskapets driftsresultat endte på NOK -23 millioner. De samlede investeringene i selskapet var på NOK 87,5 millioner hvorav største investeringene er knyttet til driftsmidler, it-systemer, samt forskning og utvikling.

Selskapets kortsiktige gjeld utgjorde pr. 31.12.2024 42,9% av samlet gjeld i selskapet, sammenlignet med 48,2% pr. 31.12.2023. Reduksjonen skyldes i stor grad konvertering av konvertibelt lån fra morselskap til egenkapital.

Totalkapitalen var ved utgangen av året NOK 579 millioner, sammenlignet med NOK 546 millioner året før. Egenkapitalandelen pr. 31.12.2024 var på 24,5% sammenlignet med 20,5 % pr. 31.12.2023.

Forskning og utvikling

I 2024 har selskapet investert NOK 35,1 millioner i forskning og utvikling hvorav alt er egenfinansiert. Tilgang er balanseført. Alle investeringer er knyttet til kjerneteknologien som brukes i alle systemer selskapet produserer i dag og som satses videre på i fremtiden. Investeringene er både knyttet til utvikling og kvalifisering av ny teknologi, og forbedring samt videreutvikling av eksisterende teknologi.

Fremtidig utvikling

Markedsutviklingen i olje- og gass bransjen svinger, men i 2024 var det økende etterspørsel og økt oljepris som et resultat av et presset energimarked, spesielt i Europa. Med bedre utsikter innen olje og gass sikret selskapet seg betydelige utviklings-, leveranse- og service-prosjekter med både norske og internasjonale operatører. Selskapet har også hatt mange vellykkede offshore operasjoner i Nordsjøen med eget utstyr og personell, og har bevist at operasjonene med utstyret bidrar til redusert miljøfotavtrykk, økt sikkerhet samt besparelse av tid og kostnader. Videre har selskapet gjennomført operasjoner internasjonalt i både Nigeria og USA. Selskapet har også vunnet en betydelig leveransekontrakt, for fremtidige operasjoner i UK. I løpet av 2024 har oljesektoren styrket seg, og det er flere vesentlige nasjonale og internasjonale prosjekter som har kommet nærmere utbygging. Dette må anses som positivt for selskapet. Man har også bygd en vesentlig ordrebok, som nå strekker seg over de 3 neste årene. Selskapets virksomhet preges også i stadig høyere grad av økt konkurranse. Selskapet vil i 2025 fortsette og videreutvikle teknologi for fremtiden.

Finansiell risiko

Overordnet om målsetting og strategi

Optime Subsea AS er eksponert for finansiell risiko på ulike områder, spesielt for endringer i rentenivå og til dels for endringer i valutamarkedet. Selskapets målsetting er å dempe finansiell risiko i størst mulig grad. Selskapets nåværende strategi innbefatter ikke bruk av finansielle instrumenter, men dette er gjenstand for løpende vurdering i tråd med at selskapet får større internasjonal eksponering. Selskapet har de siste fire årene hatt en økning i gjeld til kredittinstitusjoner, med flytende rente. Gjelden knytter seg i stor grad til investering i systemer som selges til datterselskapet Optime Subsea Services AS som eier systemene som leies ut til kunden. Slike investeringer foretas kun i de tilfeller det foreligger en langsiktig utleiekontrakt med kunde.

Side 2 av 5



DocuSign Envelope ID: 0DD8560B-7AEE-4DF4-A327-51C1E049439B

Markedsrisiko

Optime Subsea AS har i begrenset grad vært eksponert for endringer i valutakurser da selskapet for det meste utfører sine salg og innkjøp i norske kroner. Selskapet har i løpet av 2024 utført totalt 4 utenlandsoperasjoner. Disse er fakturert i dollar, og man har da hatt en liten eksponering mot dollarkursendringer. Denne har vært av mindre betydning, og på grunn av den svake kronekursen, heller gitt Optime et premium på sine leveranser. Når selskapet nå får flere internasjonale kunder og operasjoner, vil en eksponering mot utenlandsk valuta øke. Selskapet vil da vurdere å inngå terminkontrakter eller andre avtaler for å redusere selskapets valutarisiko og derigjennom den driftsknyttede markedsrisikoen. Selskapet har ikke inngått terminkontrakter eller andre avtaler ved årsslutt.

Kredittrisiko

Selskapet har store og etablerte selskaper på kundelisten, og risikoen for tap på fordringer er derfor vurdert som lav.

Selskapet har hittil ikke hatt vesentlige tap på fordringer, og har hatt en positiv utvikling i forfalte fordringer i 2024 i forhold til 2023. Brutto kreditteksponering ved årsslutt utgjør totalt 366 NOK millioner. Dette innebærer en reduksjon på 45,5 NOK millioner fra året før. Det er ikke inngått avtaler om motregning eller andre finansielle instrumenter som reduserer kredittrisikoen i selskapet.

Likviditetsrisiko

Selskapet har hatt en noe krevende likviditetssituasjon i 2024 som følge av betydelig investeringer, oppbygging av kapasitet og tildeling av utleie- prosjekter, som gir god ordrebook for fremtiden, men mindre kontantstrøm ved inngåelse. Dette har medført at konsernet har blitt tilført et konvertibelt lån fra aksjonærene på NOK 20 millioner. Strategien om å investere i eget utstyr for utleie og vekst i internasjonale markeder krever kapital og behov for finansiering vurderes kontinuerlig. Det har vært et økt fokus på betalingsbetingelser og kontantstrøm generelt, som har gjort at man har gått til forhåndsbetalinger av deler av leiesummen ved kontraktsinngåelse.

Fortsatt drift

I samsvar med regnskapsloven § 3-3a bekreftes det at forutsetningene om fortsatt drift er til stede. Til grunn for antagelsen ligger signerte rammeavtaler og kontrakter, samt resultatprognoser for 2025 og selskapets langsiktige strategiske prognoser for årene fremover. Selskapet er i en sunn økonomisk og finansiell stilling.

Resultatdisponering

Styret foreslår følgende disponering av selskapets årsresultat:

Annen egenkapital	-22 921 713
Totalt disponert	-22 921 713

Styret ser positivt på fremtiden og forventer gode resultater fremover etter hvert som et betydelig antall systemer kommer på utleie og tilhørende serviceaktivitet vil øke.



DocuSign Envelope ID: 0DD8560B-7AEE-4DF4-A327-51C1E049439B

Arbeidsmiljø

Arbeidsmiljøet i bedriften er tilfredsstillende. Selskapet har stort fokus på å beholde og videreutvikle den gode organisasjonskulturen som er etablert. Det er innført temperaturmåling på arbeidsmiljøet og iverksatt et basisprogram i ledelse, med sikte på å ivareta det gode arbeidsmiljøet. Morselskapet er sertifisert etter ISO 45001:2015.

Sykefraværet var på totalt 4,49 % av totale arbeidstimer i 2024, sammenlignet 4,5 % i 2023. Selskapet har igangsatt flere tiltak for å få redusert sykefraværet, som f.eks. å inngå avtale om bedriftshelsetjeneste og helseforsikring for alle ansatte.

Selskapet hadde ingen registrert arbeidsskader i 2024. Det er heller ikke registrert varsler om diskriminering eller trakassering av noe slag.

Arbeidsmiljø

Arbeidsmiljøet i bedriften er generelt tilfredsstillende, og selskapet har et kontinuerlig fokus på å ivareta og styrke den etablerte organisasjonskulturen.

Som en del av arbeidet med å overvåke og forbedre arbeidsmiljøet, benytter selskapet et digitalt verktøy for temperaturmåling. Hver annen uke sendes en kort undersøkelse med seks spørsmål om arbeidsmiljø og trivsel til de ansatte. Systemet analyserer svarene og identifiserer områder som trenger oppmerksomhet, og fokuserer deretter på de mest relevante temaene i neste runde. Dette gir ledelsen mulighet til å iverksette raske og målrettede tiltak basert på tilbakemeldingene.

I 2024 har mellomlederne i selskapet fullført Basisprogram i Ledelse, som har fokusert på lederferdigheter og verktøy. Programmet har dekket temaer som lederrollen, kommunikasjon, arbeidsmiljø, konflikthåndtering og endringsledelse. Optime Subsea AS er fremdeles sertifisert etter ISO 45001:2015.

Sykefraværet i 2024 var på 2,74% av de totale arbeidstimerne i 2024, sammenlignet 4,49% i 2023. Selskapet har bedriftshelsetjeneste gjennom Avanova, samt helseforsikring for alle ansatte. Det er ingen registrerte arbeidsskader i 2024.

Likestilling og diskriminering

Selskapet arbeider aktivt for å fremme mangfold når det gjelder kjønn, alder, etnisitet og erfaring, og ønsker å tiltrekke seg flere kvinner i bedriften. Ved utgangen av 2024 hadde Optime Subsea AS 125 ansatte, hvorav 99 menn og 26 kvinner. I tillegg var det 8 innleide konsulenter, alle menn. I løpet av 2024 ble én midlertidig ansatt fast ansatt, og én lærling startet sitt første år.

Selskapets styre bestod i 2024 av 6 personer, hvorav 5 menn og 1 kvinne. Per 31. desember 2024 var det 9 ansatte i deltidsstillinger, hvorav 3 er kvinner. Alle deltidsstillinger er frivillige og ønsket av de ansatte. I 2024 har 4 menn hatt pappapermisjon, med et gjennomsnitt på 10 uker, mens ingen kvinner har hatt foreldrepermisjon.

Antallet ansatte økte betydelig gjennom 2024, og rekrutteringen har i økende grad kommet fra områder utenfor Notodden. Selskapet har også sett en økning i antall ansatte med spesialkompetanse og lang erfaring, noe som har bidratt til et høyere lønnsnivå i 2024. Gjennomsnittlig lønn for menn i selskapet var 16,68% høyere enn gjennomsnittlig lønn for kvinner per 31.12.2024. Av selskapets 26 kvinner, er 8 ansatt i ledelsesroller, 9 i støttefunksjoner og administrasjon, 6 i prosjektledelse og spesialiserte tekniske roller, og 3 i produksjon og lager.



DocuSign Envelope ID: 0DD8560B-7AEE-4DF4-A327-51C1E049439B

Senior Management består av 10 menn, og Middle Management består av 11 personer, derav 7 kvinner og 4 menn. I Middle Management er gjennomsnittlig lønn for menn 8,74% høyere enn for kvinner. Ledergruppene omfatter alle med personalansvar, men medlemmene har også varierende ansvar utover dette. I 2024 ble lønnsnivået for alle ansatte i ledergruppene vurdert i forhold til ansvar og stilling.

Lønnskartleggingen som ble gjennomført i 2024 ble sett i sammenheng med veksten i antall ansatte og det økende lønnsnivået. Justeringer ble gjort for å sikre en rettferdig og balansert lønnsstruktur basert på ansvarsområder og stillings krav, uavhengig av kjønn. Roller og ansvar i de ulike stillingene ble tydeliggjort i oppdaterte stillingsbeskrivelser, noe som gir et bedre grunnlag for å vurdere lønnsnivåene og etablere en strukturert lønnspolicy for selskapet.

Ytre miljø

Selskapet har en begrenset forurensning av det ytre miljø og har derfor ikke iverksatt spesielle tiltak på dette området. Utslipp fra produksjonsanleggene, inkludert stoffer som kan innebære miljøskader, er innenfor de kravene myndighetene stiller. Selskapets virksomhet er ikke regulert av konsesjoner eller pålegg. Selskapet er sertifisert etter ISO 14001:2015. Fokus i 2024 har vært rettet mot en undersøkelse av hvor mye de tekniske løsningene til selskapet reduserer CO2 utslipp i produksjon og offshore operasjoner i forhold til de tradisjonelle systemene som brukes i bransjen.

Åpenhetsloven

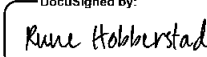
Åpenhetsloven skal fremme virksomheters respekt for menneskerettigheter og anstendige arbeidsforhold, samt sikre allmenheten tilgang på informasjon. Styret har vedtatt en plan for hvordan virksomheten skal utføre aktsomhetsvurderinger, og planen omfatter leverandørkjeden og forretningsforbindelser. Informasjon om dette arbeidet er å finne: www.optimesubsea.com

Forsikring for styrets medlemmer og daglig leder

Det er tegnet forsikring for styrets medlemmer og daglig leder for deres mulige ansvar overfor tredjepersoner. Denne forsikringen ble utvidet i 2022 i forbindelse med internasjonal ekspansjon.

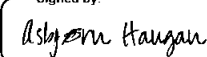
Notodden, 19. juni 2025

[Dokumentet er signert elektronisk]

DocuSigned by:

ADF2A7A8E932aE4...
Rune Hobberstad
Styrets leder

Signed by:

8423E5473B53499...
Jan-Fredrik Carlsen
Styremedlem/daglig leder

Signed by:

0966269D99A14B8...
Asbjørn Haugan
Styremedlem (ansattrepresentant)

Signed by:

ED488CC616A647C...
Nina Runestad
Styremedlem

Side 5 av 5



Shape the future
with confidence

Statsautoriserte revisorer
Ernst & Young AS

Storgata 14, NO-3674 Notodden
Postboks 194, NO-3672 Notodden

Foretaksregisteret: NO 976 389 387 MVA
Tlf: +47 24 00 24 00

www.ey.com/no
Medlemmer av Den norske revisorforening

Til generalforsamlingen i Optime Subsea AS

UAVHENGIG REVISORS BERETNING

Konklusjon

Vi har revidert årsregnskapet for Optime Subsea AS som består av balanse per 31. desember 2024, resultatregnskap og kontantstrømoppstilling for regnskapsåret avsluttet per denne datoen og noter til årsregnskapet, herunder et sammendrag av viktige regnskapsprinsipper.

Etter vår mening

- oppfyller årsregnskapet gjeldende lovkrav, og
- gir årsregnskapet et rettviseende bilde av selskapets finansielle stilling per 31. desember 2024 og av dets resultater og kontantstrømmer for regnskapsåret avsluttet per denne datoen i samsvar med regnskapslovens regler og god regnskapsskikk i Norge.

Grunnlag for konklusjon

Vi har gjennomført revisjonen i samsvar med International Standards on Auditing (ISA-ene). Våre oppgaver og plikter i henhold til disse standardene er beskrevet nedenfor under *Revisors oppgaver og plikter ved revisjonen av årsregnskapet*. Vi er uavhengige av selskapet i samsvar med kravene i relevante lover og forskrifter i Norge og *International Code of Ethics for Professional Accountants* (inkludert internasjonale uavhengighetsstandarder) utstedt av International Ethics Standards Board for Accountants (IESBA-reglene), og vi har overholdt våre øvrige etiske forpliktelser i samsvar med disse kravene. Innhentet revisjonsbevis er etter vår vurdering tilstrekkelig og hensiktsmessig som grunnlag for vår konklusjon.

Øvrig informasjon

Styret og daglig leder (ledelsen) er ansvarlige for informasjonen i årsberetningen. Vår konklusjon om årsregnskapet ovenfor dekker ikke informasjonen i årsberetningen.

I forbindelse med revisjonen av årsregnskapet er det vår oppgave å lese årsberetningen. Formålet er å vurdere hvorvidt det foreligger vesentlig inkonsistens mellom årsberetningen og årsregnskapet og den kunnskap vi har opparbeidet oss under revisjonen av årsregnskapet, eller hvorvidt informasjon i årsberetningen ellers fremstår som vesentlig feil. Vi har plikt til å rapportere dersom årsberetningen fremstår som vesentlig feil. Vi har ingenting å rapportere i så henseende.

Basert på kunnskapen vi har opparbeidet oss i revisjonen, mener vi at årsberetningen

- er konsistent med årsregnskapet og
- inneholder de opplysninger som skal gis i henhold til gjeldende lovkrav.

Ledelsens ansvar for årsregnskapet

Ledelsen er ansvarlig for å utarbeide årsregnskapet og for at det gir et rettviseende bilde i samsvar med regnskapslovens regler og god regnskapsskikk i Norge. Ledelsen er også ansvarlig for slik intern kontroll som den finner nødvendig for å kunne utarbeide et årsregnskap som ikke inneholder vesentlig feilinformasjon, verken som følge av misligheter eller utilsiktede feil.

Ved utarbeidelsen av årsregnskapet må ledelsen ta standpunkt til selskapets evne til fortsatt drift og opplyse om forhold av betydning for fortsatt drift. Forutsetningen om fortsatt drift skal legges til grunn for årsregnskapet med mindre ledelsen enten har til hensikt å avvike selskapet eller virksomheten, eller ikke har noe annet realistisk alternativ.



Shape the future
with confidence

Revisors oppgaver og plikter ved revisjonen av årsregnskapet

Vårt mål er å oppnå betryggende sikkerhet for at årsregnskapet som helhet ikke inneholder vesentlig feilinformasjon, verken som følge av misligheter eller utilsiktede feil, og å avgi en revisjonsberetning som inneholder vår konklusjon. Betryggende sikkerhet er en høy grad av sikkerhet, men ingen garanti for at en revisjon utført i samsvar med ISA-ene, alltid vil avdekke vesentlig feilinformasjon. Feilinformasjon kan oppstå som følge av misligheter eller utilsiktede feil. Feilinformasjonen er å anse som vesentlig dersom den enkeltvis eller samlet med rimelighet kan forventes å påvirke de økonomiske beslutningene som brukerne foretar, på grunnlag av årsregnskapet.

Som del av en revisjon i samsvar med ISA-ene, utøver vi profesjonelt skjønn og utviser profesjonell skepsis gjennom hele revisjonen. I tillegg:

- identifiserer og vurderer vi risikoen for vesentlig feilinformasjon i årsregnskapet, enten det skyldes misligheter eller utilsiktede feil. Vi utformer og gjennomfører revisjonshandlinger for å håndtere slike risikoer, og innhenter revisjonsbevis som er tilstrekkelig og hensiktsmessig som grunnlag for vår konklusjon. Risikoen for at vesentlig feilinformasjon som følge av misligheter ikke blir avdekket, er høyere enn for feilinformasjon som skyldes utilsiktede feil, siden misligheter kan innebære samarbeid, forfalskning, bevisste utelatelser, uriktige fremstillinger eller overstyring av intern kontroll.
- opparbeider vi oss en forståelse av intern kontroll som er relevant for revisjonen, for å utforme revisjonshandlinger som er hensiktsmessige etter omstendighetene, men ikke for å gi uttrykk for en mening om effektiviteten av selskapets interne kontroll.
- evaluerer vi om de anvendte regnskapsprinsippene er hensiktsmessige og om regnskapsestimaterne og tilhørende noteopplysninger utarbeidet av ledelsen er rimelige.
- konkluderer vi på om ledelsens bruk av fortsatt drift-forutsetningen er hensiktsmessig, og, basert på innhentede revisjonsbevis, hvorvidt det foreligger vesentlig usikkerhet knyttet til hendelser eller forhold som kan skape tvil av betydning om selskapets evne til fortsatt drift. Dersom vi konkluderer med at det eksisterer vesentlig usikkerhet, kreves det at vi i revisjonsberetningen henleder oppmerksomheten på tilleggsopplysningene i årsregnskapet, eller, dersom slike tilleggsopplysninger ikke er tilstrekkelige, at vi modifiserer vår konklusjon. Våre konklusjoner er basert på revisjonsbevis innhentet frem til datoen for revisjonsberetningen. Etterfølgende hendelser eller forhold kan imidlertid medføre at selskapet ikke kan fortsette driften.
- evaluerer vi den samlede presentasjonen, strukturen og innholdet i årsregnskapet, inkludert tilleggsopplysningene, og hvorvidt årsregnskapet gir uttrykk for de underliggende transaksjonene og hendelsene på en måte som gir et rettviseende bilde.

Vi kommuniserer med styret blant annet om det planlagte innholdet i og tidspunkt for revisjonsarbeidet og eventuelle vesentlige funn i revisjonen, herunder vesentlige svakheter i intern kontroll som vi avdekker gjennom revisjonen.

Notodden, 25. juni 2025
ERNST & YOUNG AS

Revisjonsberetningen er signert elektronisk

Tor Erik Baksås
statsautorisert revisor

Uavhengig revisors beretning - Optime Subsea AS 2024

A member firm of Ernst & Young Global Limited

Penneo Dokumentnøkkel: CZM8M-NZUX3-4HT3I-7CDIR-3Q540-11PKU



PENNEO

Signaturene i dette dokumentet er juridisk bindende. Dokument signert med "Penneo™ - sikker digital signatur". De signerende parter sin identitet er registrert, og er listet nedenfor.

"Med min signatur bekrefter jeg alle datoer og innholdet i dette dokument."

Baksås, Tor Erik

Statsautorisert revisor

På vegne av: Ernst & Young AS

Serienummer: no_bankid:9578-5995-4-101978

IP: 147.161.xxx.xxx

2025-06-25 13:40:59 UTC



Penneo Dokumentnøkkel: CZM8M-N2UX3-4HT3I-7CDIR-3QS40-11PKU

Dette dokumentet er signert digitalt via [Penneo.com](https://penneo.com). De signerte dataene er validert ved hjelp av den matematiske hashverdien av det originale dokumentet. All kryptografisk bevisføring er innebygd i denne PDF-en for fremtidig validering.

Dette dokumentet er forseglest med et kvalifisert elektronisk segl. For mer informasjon om Penneos kvalifiserte tillitstjenester, se <https://eud.penneo.com>.

Slik kan du bekrefte at dokumentet er originalt

Når du åpner dokumentet i Adobe Reader, kan du se at det er sertifisert av **Penneo A/S**. Dette beviser at innholdet i dokumentet ikke har blitt endret siden tidspunktet for signeringen. Bevis for de individuelle signatørens digitale signaturer er vedlagt dokumentet.

Du kan bekrefte de kryptografiske bevisene ved hjelp av Penneos validator, <https://penneo.com/validator>, eller andre valideringsverktøy for digitale signaturer.



Docusign Envelope ID: 0DD8560B-7AEE-4DF4-A327-51C1E049439B

Optime Subsea AS

Årsrapport for 2024

Årsberetning

Årsregnskap

- Resultatregnskap
- Balanse
- Kontantstrømoppstilling
- Noter

Revisjonsberetning



DocuSign Envelope ID: 0DD8560B-7AEE-4DF4-A327-51C1E049439B

Optime Subsea AS

Resultatregnskap

	Note	2024	2023
Driftsinntekter			
Salgsinntekt	2	411 337 388	412 304 716
Sum driftsinntekter		<u>411 337 388</u>	<u>412 304 716</u>
Driftskostnader			
Varekostnad		220 011 220	197 659 171
Lønnskostnad	3	119 946 603	95 325 778
Avskrivning	4, 5	6 964 308	6 727 457
Nedskrivning	4	0	2 793 479
Annen driftskostnad	3, 5	87 399 392	68 357 480
Sum driftskostnader		<u>434 321 523</u>	<u>370 863 364</u>
Driftsresultat		<u>-22 984 136</u>	<u>41 441 352</u>
Finansinntekter og finanskostnader			
Renteinntekt fra foretak i samme konsern		19 391 928	12 143 444
Annen finansinntekt		7 380 429	4 314 336
Rentekostnad til foretak i samme konsern		11 837 162	8 618 025
Annen finanskostnad		<u>20 780 538</u>	<u>18 863 058</u>
Netto finansposter		<u>-5 845 342</u>	<u>-11 023 303</u>
Ordinært resultat før skattekostnad		<u>-28 829 478</u>	<u>30 418 049</u>
Skattekostnad på ordinært resultat	6	<u>-5 907 765</u>	<u>6 696 683</u>
Årsresultat		<u>-22 921 713</u>	<u>23 721 366</u>
Overføringer og disponeringer			
Overføringer annen egenkapital	7	-22 921 713	23 721 366



DocuSign Envelope ID: 0DD8560B-7AEE-4DF4-A327-51C1E049439B

Optime Subsea AS

Balanse pr. 31. desember

	Note	2024	2023
Anleggsmidler			
<i>Immaterielle eiendeler</i>			
Forskning og utvikling	4	56 936 259	25 444 371
Konsesjoner, patenter, lisenser, varemerker	4	2 913 060	1 427 503
Utsatt skattefordel	6	4 789 531	0
Sum immaterielle eiendeler		<u>64 638 850</u>	<u>26 871 874</u>
<i>Varige driftsmidler</i>			
Maskiner og anlegg	4, 8	46 592 719	0
Driftsløsøre, inventar, verktøy, kontormaskiner ol	4, 5, 8	10 198 621	9 187 410
Sum varige driftsmidler		<u>56 791 340</u>	<u>9 187 410</u>
<i>Finansielle anleggsmidler</i>			
Investeringer i datterselskap	9	49 834 008	49 834 008
Lån til foretak i samme konsern	10	277 489 558	332 632 816
Sum finansielle anleggsmidler		<u>327 323 566</u>	<u>382 466 824</u>
Sum anleggsmidler		<u>448 753 757</u>	<u>418 526 109</u>
Omløpsmidler			
Varer	8, 11	<u>26 280 757</u>	<u>39 476 132</u>
<i>Fordringer</i>			
Kundefordringer	8, 10, 12	75 787 776	59 470 944
Andre fordringer	10, 13	20 907 186	26 730 098
Sum fordringer		<u>96 694 963</u>	<u>86 201 042</u>
Bankinnskudd, kontanter og lignende	14	<u>7 366 207</u>	<u>1 877 455</u>
Sum omløpsmidler		<u>130 341 927</u>	<u>127 554 629</u>
Sum eiendeler		<u>579 095 683</u>	<u>546 080 737</u>



DocuSign Envelope ID: 0DD8560B-7AEE-4DF4-A327-51C1E049439B




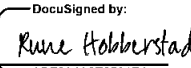
Optime Subsea AS

Balanse pr. 31. desember

	Note	2024	2023
Egenkapital			
<i>Innskutt egenkapital</i>			
Aksjekapital	7, 15	14 035 800	14 035 700
Overkurs	7	127 010 504	74 126 311
Sum innskutt egenkapital		<u>141 046 304</u>	<u>88 162 011</u>
<i>Opptjent egenkapital</i>			
Annen egenkapital	7	799 653	23 721 366
Sum egenkapital		<u>141 845 958</u>	<u>111 883 377</u>
Gjeld			
<i>Avsetninger for forpliktelser</i>			
Utsatt skatt	6	0	1 118 234
<i>Annen langsiktig gjeld</i>			
Gjeld til kredittinstitusjoner	5, 8	149 301 123	134 343 277
Øvrig langsiktig gjeld		<u>100 345 380</u>	<u>89 343 951</u>
Sum annen langsiktig gjeld		<u>249 646 503</u>	<u>223 687 228</u>
<i>Kortsiktig gjeld</i>			
Gjeld til kredittinstitusjoner		6 005 297	37 778 899
Leverandørgjeld	10	43 395 699	45 766 660
Skyldige offentlige avgifter	14	11 377 987	4 912 628
Annen kortsiktig gjeld	10, 12, 13	<u>126 824 241</u>	<u>120 933 711</u>
Sum kortsiktig gjeld		<u>187 603 223</u>	<u>209 391 898</u>
Sum gjeld		<u>437 249 726</u>	<u>434 197 360</u>
Sum egenkapital og gjeld		<u>579 095 683</u>	<u>546 080 737</u>

31. desember 2024

Notodden, 19. juni 2025

Signed by:  Jan-Fredrik Carlsen	Signed by:  Asbjørn Haugan	Signed by:  Nina Rønnestad	DocuSigned by:  Rune Høbberstad
Daglig leder/adm. dir	Styremedlem	Styremedlem	Styrets leder



DocuSign Envelope ID: 0DD8560B-7AEE-4DF4-A327-51C1E049439B

Optime Subsea AS

Kontantstrømoppstilling

	2024	2023
Kontantstrømmer fra operasjonelle aktiviteter		
Resultat før skattekostnad	-28 829 479	30 418 049
Periodens betalte skatt	0	-253 503
Ordinære avskrivninger	6 964 308	6 727 457
Nedskrivning anleggsmidler	0	2 793 479
Endring i varelager, kundefordringer og leverandørgjeld	-5 492 418	-4 737 833
Endringer i konsernmellomværende	3 980 379	-141 871 789
Endring i andre tidsavgrensningsposter	53 636 613	26 539 317
Netto kontantstrøm fra operasjonelle aktiviteter	<u>30 259 403</u>	<u>-80 384 823</u>
Kontantstrømmer fra investeringsaktiviteter		
Utbetalinger ved kjøp av varige driftsmidler	-49 998 278	-11 817 388
Tilgang FoU og øvrige immaterielle eiendeler	<u>-37 547 405</u>	<u>0</u>
Netto kontantstrøm fra investeringsaktiviteter	<u>-87 545 683</u>	<u>-11 817 388</u>
Kontantstrømmer fra finansieringsaktiviteter		
Innbetaling ved opptak av ny langsiktig gjeld	60 000 000	147 480 971
Innbetaling ved opptak av ny kortsiktig gjeld	20 000 000	0
Utbetalinger ved nedbetaling av langsiktig gjeld	-48 998 571	-68 977 916
Netto endring i kassekreditt	<u>31 773 603</u>	<u>12 526 780</u>
Netto kontantstrøm fra finansieringsaktiviteter	<u>62 775 032</u>	<u>91 029 835</u>
Netto endring i likvider i året	5 488 752	-1 172 376
Kontanter og bankinnskudd per 01.01	<u>1 877 455</u>	<u>3 049 831</u>
Kontanter og bankinnskudd per. 31.12	<u>7 366 207</u>	<u>1 877 455</u>



DocuSign Envelope ID: 0DD8560B-7AEE-4DF4-A327-51C1E049439B

Optime Subsea AS

Noter til regnskapet for 2024

Årsregnskapet er satt opp i samsvar med regnskapslovens bestemmelser og god regnskapsskikk.

Optime Subsea AS inngår i konsernregnskapet til morselskap Gullheim Holding AS.

Datterselskap/tilknyttet selskap

Datterselskapet og tilknyttede selskaper vurderes etter kostmetoden i selskapsregnskapet. Investeringen er vurdert til anskaffelseskost for aksjene med mindre nedskrivning har vært nødvendig. Det er foretatt nedskrivning til virkelig verdi når verdifall skyldes årsaker som ikke kan antas å være forbigående og det må anses nødvendig etter god regnskapsskikk. Nedskrivninger er reversert når grunnlaget for nedskrivning ikke lenger er til stede.

Utbytte og andre utdelinger er inntektsført samme år som det er avsatt i datterselskapet. Overstiger utbytte andel av tilbakeholdt resultat etter kjøpet, representerer den overskytende del tilbakebetaling av investert kapital, og utdelingene er fratrukket investeringens verdi i balansen.

Salgsinntekter og anleggskontrakter

Inntekter fra salg av varer resultatføres når levering har funnet sted og det vesentligste av risiko og avkastning er overført. Inntekter fra salg av tjenester og langsiktige tilvirkingsprosjekter resultatføres i takt med prosjektets fullføringsgrad med fortjeneste, når utfallet av transaksjonen kan estimeres på en pålitelig måte. Fullføringsgraden beregnes som forholdet mellom påløpte prosjektkostnader og estimerte total kostnader for prosjektet. Fullføringsgraden bestemmer også andel av resultatført fortjeneste. Når transaksjonens utfall ikke kan estimeres pålitelig, vil kun inntekter tilsvarende påløpte prosjektkostnader inntektsføres. I den perioden det blir identifisert at et prosjekt vil gi et negativt resultat, vil det estimerte tapet på kontrakten bli resultatført i sin helhet.

Klassifisering og vurdering av balanseposter

Omløpsmidler og kortsiktig gjeld omfatter poster som forfaller til betaling innen ett år etter balansedagen, samt poster som knytter seg til varekretsløpet. Øvrige poster er klassifisert som anleggsmiddel/langsiktig gjeld.

Omløpsmidler vurderes til laveste av anskaffelseskost og virkelig verdi. Kortsiktig gjeld balanseføres til nominelt beløp på etableringstidspunktet.

Anleggsmidler vurderes til anskaffelseskost, men nedskrives til virkelig verdi ved verdifall som ikke forventes å være forbigående. Anleggsmidler med begrenset økonomisk levetid avskrives planmessig. Langsiktig gjeld balanseføres til nominelt beløp på etableringstidspunktet.

Fordringer

Kundefordringer og andre fordringer er oppført i balansen til pålydende etter fradrag for avsetning til forventet tap. Avsetning til tap gjøres på grunnlag av individuelle vurderinger av de enkelte fordringene. I tillegg gjøres det for øvrige kundefordringer en uspesifisert avsetning for å dekke antatt tap.

Varebeholdninger

Lager av innkjøpte varer er verdsatt til laveste av anskaffelseskost og virkelig verdi. Anskaffelseskost vurderes etter FIFO- prinsippet. Egentilvirkede ferdigvarer og varer under tilvirkning er vurdert til full tilvirkningskost. Det foretas nedskrivning for påregnelig ukurans.

Valuta

Pengeposter i utenlandsk valuta er vurdert til kursen ved regnskapsårets slutt.



DocuSign Envelope ID: 0DD8560B-7AEE-4DF4-A327-51C1E049439B

Optime Subsea AS

Noter til regnskapet for 2024

Varige driftsmidler

Varige driftsmidler balanseføres og avskrives lineært over driftsmidlets forventede levetid. Vesentlige driftsmidler som består av betydelige komponenter med ulik levetid er dekomponert med ulik avskrivningstid for de ulike komponentene. Direkte vedlikehold av driftsmidler kostnadsføres løpende under driftskostnader, mens påkostninger eller forbedringer tillegges driftsmidlets kostpris og avskrives i takt med driftsmidlet. Dersom gjenvinnbart beløp av driftsmiddelet er lavere enn balanseført verdi foretas nedskrivning til gjenvinnbart beløp. Gjenvinnbart beløp er det høyeste av netto salgsverdi og verdi i bruk. Verdi i bruk er nåverdien av de fremtidige kontantstrømmene som eiendelen forventes å generere.

Forskning og utvikling

Utgifter til forskning og utvikling balanseføres i den grad det kan identifiseres en fremtidig økonomisk fordel knyttet til utvikling av en identifiserbar immaterielle eiendeler. I motsatt fall kostnadsføres slike utgifter løpende. Balanseført forskning og utvikling avskrives lineært over økonomisk levetid.

Leasing / leieavtaler

Det skilles mellom finansiell og operasjonell leasing. Driftsmidler finansiert ved finansiell leasing er regnskapsmessig klassifisert under varige driftsmidler. Motposten er medtatt som langsiktig gjeld. Leiebeløp fordeles mellom rentekostnad og avdrag på gjelden. Operasjonell leasing kostnadsføres som driftskostnad basert på fakturert leasingleie.

Pensjoner

Selskapene i konsernet har innskuddsbasert pensjonsordning for sine ansatte som er i tråd med lov om obligatorisk tjenestepensjon (OTP). Årlig pensjonskostnad for innskuddsordningen tilsvarer årets påløpte premie.

Skatter

Skattekostnaden i resultatregnskapet omfatter både periodens betalbare skatt og endring i utsatt skatt. Utsatt skatt er beregnet med 22% på grunnlag av de midlertidige forskjeller som eksisterer mellom regnskapsmessige og skattemessige verdier, samt ligningsmessig underskudd til fremføring ved utgangen av regnskapsåret. Skatteøkende og skattereduserende midlertidige forskjeller som reverserer eller kan reversere i samme periode er utlignet og nettoført. Netto utsatt skattefordel balanseføres i den grad det er sannsynlig at denne kan bli nyttiggjort.

Kontantstrømoppstilling

Kontantstrømoppstillingen er utarbeidet etter den indirekte metode. Kontanter og kontantekvivalenter omfatter kontanter, bankinnskudd og andre kortsiktige, likvide plasseringer.

Bruk av estimater

Ledelsen har brukt estimater og forutsetninger som har påvirket resultatregnskapet og verdsettelsen av eiendeler og gjeld, samt usikre eiendeler og forpliktelser på balansedagen under utarbeidelsen av årsregnskapet i henhold til god regnskapsskikk.



DocuSign Envelope ID: 0DD8560B-7AEE-4DF4-A327-51C1E049439B

Optime Subsea AS

Noter til regnskapet for 2024

Note 2 - Salgsinntekter

	2024	2023
<i>Pr. virksomhetsområde</i>		
Undervanns- og plattformbaserte systemer og verktøy	411 337 388	412 304 716
<i>Geografisk fordeling</i>		
Norge	312 857 465	352 353 369
Utlandet	98 479 923	59 951 347
	<u>411 337 388</u>	<u>412 304 716</u>

Note 3 - Lønnskostnader, antall ansatte, lån til ansatte og godtgjørelse til revisor

<i>Lønnskostnader</i>	2024	2023
Lønninger	87 760 209	72 669 730
Arbeidsgiveravgift	19 813 625	14 547 527
Pensjonskostnader	7 433 468	4 899 107
Andre ytelser	4 939 302	3 209 414
Sum	<u>119 946 604</u>	<u>95 325 778</u>

Gjennomsnittlig antall årsverk 120 87

Ytelser til ledende personer

	Daglig leder
Lønn	3 198 985
Pensjonsutgifter	134 677
Annen godtgjørelse	145 180

Selskapet er pliktig til å ha tjenstepensjonsordning etter lov om obligatorisk tjenstepensjon. Selskapets pensjonsordninger tilfredsstiller kravene i denne lov.

Daglig leder inngår i samme pensjonsordning som selskapets øvrige ansatte.

Godtgjørelse til revisor er fordelt på følgende:

	2024
Lovpålagt revisjon	340 000
Bistand utarbeidelse av årsregnskap med noter	41 800
Annen bistand	66 050
Andre tjenester skattebistand	149 800

Merverdiavgift er ikke inkludert i revisjonshonoraret.



DocuSign Envelope ID: 0DD8560B-7AEE-4DF4-A327-51C1E049439B

Optime Subsea AS

Noter til regnskapet for 2024

Note 4 - Immaterielle eiendeler / Varige driftsmidler

	FoU	Program- vare	Driftsløsøre, inventar, verktøy	Leasing maskiner *)	Sum
Anskaffelseskost 01.01	40 146 988	2 790 907	24 682 685	880 000	68 500 580
Tilgang kjøpte driftsmidler	35 146 325	2 401 080	49 998 278	0	87 545 683
Avskrivningsgr. 31.12.	75 293 313	5 191 987	74 680 963	880 000	156 046 263
Akkumulerte avskr. 31.12	-18 357 054	-2 278 928	-18 666 956	-102 667	-39 405 605
Balanseført pr. 31.12.	56 936 259	2 913 059	56 014 007	777 333	116 640 658
Årets avskrivninger	3 654 441	915 528	2 306 339	88 000	6 964 308
Økonomisk levetid	10 år	3 år	3-5 år	10 år	
Avskrivningsplan	Lineær	Lineær	Lineær	Lineær	

*) Det vises til note 5 for ytterligere informasjon om leasede driftsmidler/leieavtaler.

Selskapet har aktivert utviklingsprosjekter knyttet til selskapets utvikling av teknologi og systemer som anvendes i selskapets kontrakter med eksterne kunder. Den balanseførte verdien gjenspeiler verdien av eksterne kostnader og eget arbeid fastsatt etter selskapets interne kostnadsrater. Eiendelene som er balanseført anvendes i selskapets kjerneprodukter som er i operasjon og inntektsbringende aktiviteter. Eiendelene avskrives over forventet økonomisk levetid. Blant utviklingen som er aktivert i Optime Subsea AS er Umbilical Termineringssystem, Tether Management Systems, Pressure Control Head, Subsea Pump Control, mSHPU, ROCS 2.0, PanPipe, Piezo-Valve Qualification, eROCS P2, Mjølnir Ceramic Ball Qualification, Topside bokx og VisOps.

Note 5 - Leieavtaler

	2024	2023
Leasede utstyr	777 333	865 333
Leasinggjeld	513 341	792 961



DocuSign Envelope ID: 0DD8560B-7AEE-4DF4-A327-51C1E049439B

Optime Subsea AS

Noter til regnskapet for 2024

Note 6 - Skatt

Årets skattekostnad fordeler seg på:	2024	2023
For mye (lite) avsatt tidligere år	0	253 503
Endring utsatt skatt	-5 907 764	6 443 180
Årets totale skattekostnad	<u>-5 907 764</u>	<u>6 696 683</u>
Beregning av årets skattegrunnlag:	2024	2023
Ordinært resultat før skattekostnad	-28 829 479	30 418 049
Permanente forskjeller	1 976 003	-1 130 865
Endring i midlertidige forskjeller	39 507 594	-45 903 943
Alminnelig inntekt	<u>12 654 118</u>	<u>-16 616 759</u>
Anvendt fremførbart underskudd	-12 654 118	0
Årets skattegrunnlag	<u>0</u>	<u>-16 616 759</u>
Oversikt over midlertidige forskjeller	2024	2023
Driftsmidler inkl goodwill	-3 527 503	-3 938 695
Tilvirkningskontrakt som ikke er fullført ved årsslutt	19 736 103	60 185 005
Varebeholdning	-1 072 788	-572 788
Balansførte leieavtaler i regnskapet, skattemessig ikke aktivert	263 992	-792 961
Gevinst- og tapskonto	<u>35 245</u>	<u>62 082</u>
Sum	<u>15 435 049</u>	<u>54 942 643</u>
Akkumulert fremførbart underskudd	-37 205 643	-49 859 761
Netto midlertidige forskjeller pr 31.12	<u>-21 770 594</u>	<u>5 082 882</u>
Utsatt skattefordel/Utsatt skatt (22%)	-4 789 531	1 118 234

Note 7 - Egenkapital

	Aksjekapital	Egne aksjer	Overkurs	Annen egenkapital	Sum
Egenkapital 01.01.	14 035 700	0	74 126 312	23 721 366	111 883 378
Årsresultat	0	0	0	-22 921 713	-22 921 713
Gjeld konvertert til aksjekapital	100	0	52 884 192	0	52 884 292
Egenkapital 31.12.	<u>14 035 800</u>	<u>0</u>	<u>127 010 504</u>	<u>799 653</u>	<u>141 845 957</u>



DocuSign Envelope ID: 0DD8560B-7AEE-4DF4-A327-51C1E049439B

Optime Subsea AS

Noter til regnskapet for 2024

Note 8 - Langsiktig gjeld, pant og garantier

<i>Langsiktig gjeld</i>	2024	2023
Gjeld til kredittinstitusjon	149 301 123	134 343 277
<i>Kortsiktig gjeld</i>	2024	2023
Kassekreditt	6 005 297	37 778 899
<i>Pantsatte eiendeler</i>	2024	2023
Maskiner	46 592 719	0
Driftsløsøre	10 198 621	9 187 410
Varelager	26 280 757	39 476 132
Kundefordringer	75 787 776	59 470 944
Andre fordringer	20 907 186	26 730 098
Sum	<u>179 767 059</u>	<u>134 864 584</u>

Lån som forfaller mer enn 5 år etter balansedagen pr. 31.12.2024 utgjør kr 0.
Bevilget kassekreditt kr 40 000 000.

Note 9 - Datterselskap

Selskap	Ervervet	Kontor	Eier- andel	Stemme- andel	Resultat 2023	Egenkapital pr. 31.12	Bokført verdi pr. 31.12
Optime Subsea Services AS	31.10.2016	Notodden	100 %	100 %	61 538 224	103 238 765	49 834 008



DocuSign Envelope ID: 0DD8560B-7AEE-4DF4-A327-51C1E049439B

Optime Subsea AS

Noter til regnskapet for 2024

Note 10 - Mellomværende med selskap i samme konsern og tilknyttet selskap

<i>Fordringer</i>	2024	2023
Lån til foretak i samme konsern	277 489 558	332 632 816
Kundefordringer	5 547 053	5 378 487
Kortsiktig fordringer	6 029 517	949 685
Sum	<u>289 066 128</u>	<u>338 960 988</u>
<i>Gjeld</i>	2024	2023
Leverandørgjeld	10 056 969	6 382 202
Annen kortsiktig gjeld	0	30 377 981
Langsiktig gjeld	-100 345 380	-89 343 951
Sum	<u>-90 288 411</u>	<u>-52 583 768</u>
Renteinntekter	19 391 928	12 143 444
Rentekostnader	11 837 162	8 618 025

Note 11 - Varer

	2024	2023
Råvarer og innkjøpte halvfabrikater	5 147 000	6 455 680
Varer under tilvirkning	21 133 757	33 020 452
Sum	<u>26 280 757</u>	<u>39 476 132</u>

Note 12 - Langsiktige tilvirkningskontrakter

Selskapets prosjekter behandles i samsvar med løpende avregningsmetode.

<i>Prosjekter under utførelse</i>	2024	2023
Inntekter på igjenværende prosjekter	64 613 388	184 829 700
Kostnader på igangværende prosjekter	-44 877 285	-124 644 695
Estimert kontraktsfortjeneste pr 31.12	<u>19 736 103</u>	<u>60 185 005</u>

Opptjent, ikke fakturerte inntekter, inkl. i kundefordringer utgjør kr 18 535 073, og forskudd fra kunder, inkl. i annen kortsiktig gjeld utgjør kr 94 420 606 pr 31.12.

Estimat for fullføringsgrad beregnes på grunnlag av utført produksjon.



DocuSign Envelope ID: 0DD8560B-7AEE-4DF4-A327-51C1E049439B

Optime Subsea AS

Noter til regnskapet for 2024

Note 13 - Fordringer og gjeld

	2024	2023
<i>Andre kortsiktige fordringer</i>		
Andre kortsiktige fordringer	12 934 108	19 627 698
Mva tilgode	7 973 078	7 102 401
Sum	<u>20 907 186</u>	<u>26 730 099</u>
<i>Annen kortsiktig gjeld</i>		
Forskudd fra kunder	94 420 606	75 521 442
Feriepenger	13 388 794	9 661 909
Annen kortsiktig gjeld	18 073 639	35 018 392
Påløpt rente	941 202	731 969
Sum	<u>126 824 241</u>	<u>120 933 712</u>

Note 14 - Bankinnskudd

Bundne skattetrekkmidler utgjør 5 756 026,- per 31.12.2024.

Note 15 - Aksjekapital og aksjonærinformasjon

Aksjekapitalen består av:

	Antall	Pålydende	Balanseført
Ordinære aksjer	140 358	100	14 035 800

De største aksjonærene i selskapet pr. 31.12:

	Ordinære aksjer	Stemmeandel
Gullheim Holding AS	140 358	100 %