



ÅRSREGNSKAPET FOR REGNSKAPSÅRET 2020 - GENERELL INFORMASJON

Enheten

Organisasjonsnummer: 915 553 621
Organisasjonsform: Aksjeselskap
Foretaksnavn: NORTH STAR FIREWORKS AS
Forretningsadresse: Sætervegen 129
2114 DISENÅ

Regnskapsår

Årsregnskapets periode: 01.01.2020 - 31.12.2020

Konsern

Morselskap i konsern: Nei

Regnskapsregler

Regler for små foretak benyttet: Ja
Benyttet ved utarbeidelsen av årsregnskapet til selskapet: Regnskapslovens alminnelige regler

Årsregnskapet fastsatt av kompetent organ

Bekreftet av representant for selskapet: Einar Andreas Sæther Helle
Dato for fastsettelse av årsregnskapet: 15.08.2021

Grunnlag for avgivelse

År 2020: Årsregnskapet er elektronisk innlevert
År 2019: Tall er hentet fra elektronisk innlevert årsregnskap fra 2020

Det er ikke krav til at årsregnskapet m.v. som sendes til Regnskapsregisteret er undertegnet. Kontrollen på at dette er utført ligger hos revisor/enhetens øverste organ. Sikkerheten ivaretas ved at innsender har rolle/rettighet for innsending av årsregnskapet via Altinn, og ved at det bekreftes at årsregnskapet er fastsatt av kompetent organ.

Brønnøysundregistrene, 17.08.2022



Resultatregnskap

Beløp i: NOK	Note	2020	2019
RESULTATREGNSKAP			
Inntekter			
Salgsinntekt		1 081 481	2 878 232
Annen driftsinntekt		17 373	144 286
Sum inntekter		1 098 853	3 022 518
Kostnader			
Varekostnad		580 057	1 597 207
Lønnskostnad	1, 2, 3	176 547	783 445
Avskrivning på driftsmidler og immaterielle eiendeler	6	259 192	161 575
Annen driftskostnad		223 730	268 228
Sum kostnader		1 239 526	2 810 455
Driftsresultat		-140 672	212 063
Finansinntekter og finanskostnader			
Annen renteinntekt		0	226
Annen finansinntekt		13 757	4 006
Sum finansinntekter		13 757	4 232
Annen finanskostnad		8 031	16 776
Sum finanskostnader		8 031	16 776
Netto finans		5 725	-12 544
Ordinært resultat før skattekostnad		-134 947	199 519
Skattekostnad på ordinært resultat	7	-10 355	22 380
Ordinært resultat etter skattekostnad		-124 592	177 139
Årsresultat		-124 592	177 139
Overføringer og disponeringer			
Annen egenkapital		-124 592	177 139
Sum overføringer og disponeringer		-124 592	177 139



Balanse

Beløp i: NOK	Note	2020	2019
BALANSE - EIENDELER			
Anleggsmidler			
Immaterielle eiendeler			
Utsatt skattefordel	8	9 777	
Sum immaterielle eiendeler		9 777	
Varige driftsmidler			
Driftsløsøre, inventar, verktøy, kontormaskiner, ol.	6	706 842	871 835
Sum varige driftsmidler		706 842	871 835
Sum anleggsmidler		716 619	871 835
Omløpsmidler			
Varer			
Varer		450 735	310 790
Sum varer		450 735	310 790
Fordringer			
Kundefordringer	9	784 575	891 100
Andre fordringer		-3 700	
Sum fordringer		780 875	891 100
Bankinnskudd, kontanter og lignende			
Bankinnskudd, kontanter og lignende	10	23 893	109 607
Sum bankinnskudd, kontanter og lignende		23 893	109 607
Sum omløpsmidler		1 255 503	1 311 497
SUM EIENDELER		1 972 122	2 183 332
BALANSE - EGENKAPITAL OG GJELD			
Egenkapital			
Innskutt egenkapital			
Aksjekapital (1 000 aksjer à kr 37,50)	5, 11	37 500	37 500



Balanse

Beløp i: NOK	Note	2020	2019
Sum innskutt egenkapital		37 500	37 500
Opptjent egenkapital			
Annen egenkapital	11	280 027	286 428
Sum opptjent egenkapital		280 027	286 428
Sum egenkapital	11	317 527	323 928
Gjeld			
Langsiktig gjeld			
Utsatt skatt			19 911
Sum avsetninger for forpliktelser			19 911
Annen langsiktig gjeld			
Gjeld til kredittinstitusjoner	12	626 052	579 422
Øvrig langsiktig gjeld		56 546	104 707
Sum annen langsiktig gjeld		682 598	684 130
Sum langsiktig gjeld		682 598	704 041
Kortsiktig gjeld			
Leverandørgjeld		320 423	481 295
Betalbar skatt			31 172
Skyldige offentlige avgifter		175 184	192 319
Annen kortsiktig gjeld		476 389	450 577
Sum kortsiktig gjeld		971 997	1 155 363
Sum gjeld		1 654 595	1 859 404
SUM EGENKAPITAL OG GJELD		1 972 122	2 183 332



Brønnøysundregistrene

ÅRSREGNSKAP FOR REGNSKAPSÅRET 2020 - GENERELL INFORMASJON

Journalnummer: 2021 818309

Enheten

Organisasjonsnummer: 915 553 621
Organisasjonsform: Aksjeselskap
Foretaksnavn: NORTH STAR FIREWORKS AS
Forretningsadresse: Sætervegen 129
2114 DISENÅ

Regnskapsår

Årsregnskapets periode: 01.01.2020 - 31.12.2020

Konsern

Morselskap i konsern: Nei

Regnskapsregler

Regler for små foretak benyttet: Ja
Benyttet ved utarbeidelsen av
årsregnskapet til selskapet: Regnskapslovens alminnelige regler

Årsregnskapet fastsatt av kompetent organ

Bekreftet av representant for selskapet: Einar Andreas Sæther Helle
Dato for fastsettelse av årsregnskapet: 15.08.2021

Revisjon

Selskapet har besluttet at årsregnskapet
ikke skal revideres: Ja
Ekstern autorisert regnskapsfører har i
løpet av regnskapsåret bistått ved den
løpende regnskapsføringen eller utført
andre tjenester for selskapet enn å
utarbeide årsregnskapet: Ja

Grunnlag for avgivelse

År 2020: Årsregnskap er elektronisk innlevert.
År 2019: Tall er hentet fra elektronisk innlevert årsregnskap fra 2020.

Det er ikke krav til at årsregnskapet m.v. som sendes til Regnskapsregisteret er undertegnet. Kontrollen på at dette er utført ligger hos revisor/enhetens øverste organ. Sikkerheten ivaretas ved at innsender har rolle/rettighet for innsending av årsregnskapet via Altinn, og ved at det bekreftes at årsregnskapet er fastsatt av kompetent organ.

Brønnøysundregistrene, 27.09.2021

Brønnøysundregistrene
Postadresse: Postboks 900, 8910 Brønnøysund
Telefon: 75 00 75 00
E-post: firmapost@brreg.no Internett: www.brreg.no
Organisasjonsnummer: 974 760 673



Organisasjonsnr: 915 553 621
NORTH STAR FIREWORKS AS

RESULTATREGNSKAP

Beløp i: NOK	Note	2020	2019
RESULTATREGNSKAP			
Inntekter			
Salgsinntekt		1 081 481	2 878 232
Annen driftsinntekt		17 373	144 286
Sum inntekter		1 098 853	3 022 518
Kostnader			
Varekostnad		580 057	1 597 207
Lønnskostnad	1, 2, 3	176 547	783 445
Avskrivning på driftsmidler og immaterielle eiendeler	6	259 192	161 575
Annen driftskostnad		223 730	268 228
Sum kostnader		1 239 526	2 810 455
Driftsresultat		-140 672	212 063
Finansinntekter og finanskostnader			
Annen renteinntekt		0	226
Annen finansinntekt		13 757	4 006
Sum finansinntekter		13 757	4 232
Annen finanskostnad		8 031	16 776
Sum finanskostnader		8 031	16 776
Netto finans		5 725	-12 544
Ordinært resultat før skattekostnad		-134 947	199 519
Skattekostnad på ordinært resultat	7	-10 355	22 380
Ordinært resultat etter skattekostnad		-124 592	177 139
Årsresultat		-124 592	177 139
Overføringer og disponeringer			
Annen egenkapital		-124 592	177 139
Sum overføringer og disponeringer		-124 592	177 139



Organisasjonsnr: 915 553 621
NORTH STAR FIREWORKS AS

BALANSE

Beløp i: NOK	Note	2020	2019
--------------	------	------	------

BALANSE - EIENDELER

Anleggsmidler

Immaterielle eiendeler

Utsatt skattefordel	8	9 777	
Sum immaterielle eiendeler		9 777	

Varige driftsmidler

Driftsløsøre, inventar,
verktøy, kontormaskiner,
ol.

Sum varige driftsmidler	6	706 842	871 835
-------------------------	---	---------	---------

Sum anleggsmidler		716 619	871 835
--------------------------	--	----------------	----------------

Omløpsmidler

Varer

Varer		450 735	310 790
Sum varer		450 735	310 790

Fordringer

Kundefordringer	9	784 575	891 100
Andre fordringer		-3 700	
Sum fordringer		780 875	891 100

Bankinnskudd, kontanter og lignende

Bankinnskudd, kontanter og lignende	10	23 893	109 607
Sum bankinnskudd, kontanter og lignende		23 893	109 607

Sum omløpsmidler		1 255 503	1 311 497
-------------------------	--	------------------	------------------

SUM EIENDELER		1 972 122	2 183 332
----------------------	--	------------------	------------------

BALANSE - EGENKAPITAL OG GJELD

Egenkapital

Innskutt egenkapital

Aksjekapital (1 000 aksjer à kr 37,50)	5, 11	37 500	37 500
Sum innskutt egenkapital		37 500	37 500

Opptjent egenkapital

Annen egenkapital	11	280 027	286 428
Sum opptjent egenkapital		280 027	286 428



Sum egenkapital	11	317 527	323 928
Gjeld			
Langsiktig gjeld			
Utsatt skatt			19 911
Sum avsetninger for forpliktelses			19 911
Annen langsiktig gjeld			
Gjeld til			
kredittinstitusjoner	12	626 052	579 422
Øvrig langsiktig gjeld		56 546	104 707
Sum annen langsiktig gjeld		682 598	684 130
Sum langsiktig gjeld		682 598	704 041
Kortsiktig gjeld			
Leverandørgjeld		320 423	481 295
Betalbar skatt			31 172
Skyldige offentlige avgifter		175 184	192 319
Annen kortsiktig gjeld		476 389	450 577
Sum kortsiktig gjeld		971 997	1 155 363
Sum gjeld		1 654 595	1 859 404
SUM EGENKAPITAL OG GJELD		1 972 122	2 183 332



Organisasjonsnr: 915 553 621
NORTH STAR FIREWORKS AS

NOTEOPPLYSNINGER - SELSKAP - alle poster oppgitt i hele tall

Note

Regnskapsprinsipper
Se filvedlegg.

Note

5

Antall aksjer og aksjeeiere

<u>Aksjeklasse</u>	<u>Ant. aksjer</u>	<u>Pålydende</u>	<u>Bokført verdi</u>
Ordinære aksjer	1250.00	37.50	46875.00

<u>Aksjeeiere - fritekst</u>	<u>Antall</u>	<u>Eierandel</u>	<u>Aksjeklasse</u>
De Sousa, Kim Erik Jos (Styremedlem)	250.00	20.00%	Ordinære aksjer
HUWIK AS	250.00	20.00%	Ordinære aksjer
Nøkleby, Lars Erling (Styreleder)	250.00	20.00%	Ordinære aksjer
Seter-Engeland AS	250.00	20.00%	Ordinære aksjer
Tronstad, Roy (Styremedlem)	250.00	20.00%	Ordinære aksjer

<u>Sum</u>	<u>Sum antall</u>	<u>Sum eierandel</u>
	1250.00	100.00%

Note

1

Lønn og ytelser

<u>Lønn</u>	<u>Årets</u>	<u>Fjorårets</u>
	159682.00	704035.00

<u>Arbeidsgiveravgift</u>	<u>Årets</u>	<u>Fjorårets</u>
	16864.00	74628.00

<u>Andre ytelser</u>	<u>Årets</u>	<u>Fjorårets</u>
		4783.00

<u>Sum lønnskostnader</u>	<u>Årets</u>	<u>Fjorårets</u>
	176546.00	783446.00

Note

3

Ytelser til ledende personer



Er det gitt ytelser til ledende person: Nei

Ytelser til daglig leder

<u>Ytelser</u>	<u>Lønn</u>	<u>Pensj.forpl.</u>	<u>Andre godtgj.</u>
----------------	-------------	---------------------	----------------------

Note

3

Ytelser til andre ledende personer

Note

1

Antall årsverk i regnskapsåret

Virksomheten har hatt følgende antall årsverk:

1.00

Note

2

Obligatorisk tjenstepensjon

Er virksomheten pliktig til å ha tjenstepensjonsordning etter lov:

Ja

Oppfyller pensjonsordning lovkravene: Ja

Note

4

Lån og sikkerhetsstillelse til ledende personer og aksjeeiere

Er det gitt lån eller sikkerhetsstillelse til ledende personer: Nei



Årsberetning 2020 NORTH STAR FIREWORKS AS

Årsberetning North Star Fireworks AS

North Star Fireworks AS leverer varer og tjenester til offentlige og private kunder. Virksomheten har forretningslokale i Sør-Odal Kommune.

Arsregnskapet

Etter styrets mening gir årsregnskapet med noter utfyllende informasjon om selskapets utvikling og resultat i 2020, og selskapets stilling ved utgangen av regnskapsåret. Det har i året ikke skjedd endringer av overordnet og strategisk betydning for selskapet. Selskapet har 2020 hatt driftsinntekter på kr 1 098 853 og et årsresultat på kr -124 592. Selskapet har ved utgangen av året kr 1 972 122 i bokførte eiendeler og en bokført egenkapital på kr 315 527.

Fortsatt drift

Styret mener det er riktig å legge forutsetningen om fortsatt drift av selskapet til grunn ved avleggelsen av årsregnskapet. Selskapet har stabile kunder og god lønnsomhet. Covid19-pandemien har hatt stor innvirkning på virksomheten i 2020, men 2021 ser ut til å bli et år for omstilling til mer normal virksomhet.

Forsknings- og utviklingsaktiviteter

Selskapet har for tiden ingen pågående forsknings- eller utviklingsaktiviteter.

Arbeidsmiljø

Styret vurderer arbeidsmiljøet til å være godt. Sykefraværet utgjør totalt 0 dager, og det er ikke rapportert om skader eller ulykker på arbeidsplassen i 2020.

Ytre miljø

Selskapet driver ikke virksomhet som vesentlig forurensrer det ytre miljøet. Selskapets har iverksatt tiltak for å redusere foretakets miljøutslipp.

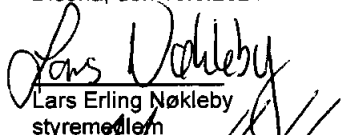
Likestilling

Selskapet hadde ved årets utløp 1 ansatt, 0 kvinner og 1 mann. Styret består av 5 personer, hvorav 0 er kvinner.

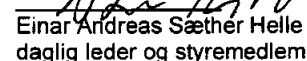
Andre forhold

Styret kjenner ikke til noen forhold av viktighet for å bedømme selskapets stilling og resultat, som ikke fremgår av regnskapet og balansen med noter. Det er heller ikke etter regnskapsårets utgang inntrådt forhold som etter styrets syn har betydning ved bedømmelse av regnskapet.

Disenå, den 15.8.2021



Lars Erling Nøkleby
styremedlem




Einar Andreas Sæther Helle
daglig leder og styremedlem



Kim Erik José De Sousa
styremedlem



Roy Tønstad
styremedlem



Kenneth Hurlen
styremedlem



**Resultatregnskap for 2020
NORTH STAR FIREWORKS AS**

	Note	2020	2019
Salgsinntekt		1 081 481	2 878 232
Annen driftsinntekt		17 373	144 286
Sum driftsinntekter		1 098 853	3 022 518
Varekostnad		(580 057)	(1 597 207)
Lønnskostnad	1, 2, 3	(176 547)	(783 445)
Avskrivning på driftsmidler og immaterielle eiendeler	6	(259 192)	(161 575)
Annen driftskostnad		(223 730)	(268 228)
Sum driftskostnader		(1 239 526)	(2 810 455)
Driftsresultat		(140 672)	212 063
Annen renteinntekt		0	226
Annen finansinntekt		13 757	4 006
Sum finansinntekter		13 757	4 232
Annen finanskostnad		(8 031)	(16 776)
Sum finanskostnader		(8 031)	(16 776)
Netto finans		5 725	(12 544)
Ordinært resultat før skattekostnad		(134 947)	199 519
Skattekostnad på ordinært resultat	7	10 355	(22 380)
Ordinært resultat		(124 592)	177 139
Arsresultat		(124 592)	177 139
Overføringer			
Annen egenkapital		(124 592)	177 139
Sum		(124 592)	177 139

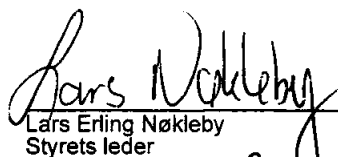





Balanse pr. 31. desember 2020
NORTH STAR FIREWORKS AS

	Note	2020	2019
EIENDELER			
Anleggsmidler			
Immaterielle eiendeler			
Utsatt skattefordel	8	9 777	0
Sum immaterielle eiendeler		9 777	0
Varige driftsmidler			
Driftsløsøre, inventar, verktøy, kontormaskiner, ol.	6	706 842	871 835
Sum varige driftsmidler		706 842	871 835
Sum anleggsmidler		716 619	871 835
Omløpsmidler			
Varer		450 735	310 790
Sum varer		450 735	310 790
Fordringer			
Kundefordringer	9	784 575	891 100
Andre fordringer		(3 700)	0
Sum fordringer		780 875	891 100
Bankinnskudd, kontanter og lignende	10	23 893	109 607
Sum bankinnskudd, kontanter og lignende		23 893	109 607
Sum omløpsmidler		1 255 503	1 311 497
Sum eiendeler		1 972 122	2 183 332

**Balanse pr. 31. desember 2020**
NORTH STAR FIREWORKS AS

	Note	2020	2019
EGENKAPITAL OG GJELD			
Egenkapital			
Innskutt egenkapital			
Aksjekapital (1 000 aksjer à kr 37,50)	5, 11	37 500	37 500
Sum innskutt egenkapital		37 500	37 500
Opptjent egenkapital			
Annen egenkapital	11	280 027	286 428
Sum opptjent egenkapital		280 027	286 428
Sum egenkapital	11	317 527	323 928
Gjeld			
Avsetning for forpliktelser			
Utsatt skatt		0	19 911
Sum avsetning for forpliktelser		0	19 911
Annen langsiktig gjeld			
Gjeld til kredittinstitusjoner	12	626 052	579 422
Øvrig langsiktig gjeld		56 546	104 707
Sum annen langsiktig gjeld		682 598	684 130
Sum langsiktig gjeld		682 598	704 041
Kortsiktig gjeld			
Leverandørgjeld		320 423	481 295
Betalbar skatt		0	31 172
Skyldige offentlige avgifter		175 184	192 319
Annen kortsiktig gjeld		476 389	450 577
Sum kortsiktig gjeld		971 997	1 155 363
Sum gjeld		1 654 595	1 859 404
Sum egenkapital og gjeld		1 972 122	2 183 332


Lars Erling Nøkleby
Styrets leder
Einar Andreas Sæther Helle
Styremedlem / Daglig leder
Kim Erik José De Sousa
Styremedlem
Kenneth Hurlen
Styremedlem
Roy Tronstad
Styremedlem



**Generalforsamlingsprotokoll
NORTH STAR FIREWORKS AS**

**PROTOKOLL ORDINÆR GENERALFORSAMLING
NORTH STAR FIREWORKS AS**

Det ble den 15. august 2021 avholdt ordinær generalforsamling i North Star Fireworks AS. Generalforsamlingen er gjennomført i henhold til aksjelovens § 5-7 om adgang til forenklet generalforsamlingsbehandling.

Sak nr. 01/2021 Godkjenning av innkalling og dagsorden

Vedtak:
Forenklet gjennomføring av generalforsamling er godkjent.
Som møteleder ble Andreas Helle valgt.

Sak nr. 02/2021 Godkjenning av årsregnskapet og årsberetningen for 2020

Vedtak:
Generalforsamlingen godkjenner årsregnskap 2020 som fremlagt av styret.

Sak nr. 03/2021 Utdeling av utbytte for 2020

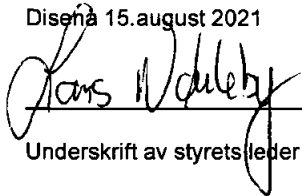
Vedtak:
Det utbetales ikke utbytte for 2020.


Alle aksjonærer har stemt. Alle vedtak var enstemmig.

Følgende aksjeeiere har deltatt i behandlingen av saken:

Lars Erling Nøkleby, styrets leder – 250 aksjer (20%)
Kim Erik de Sousa – 250 aksjer (20%)
Huwik AS v/ Kenneth Hurten - 250 aksjer (20%)
Roy Tronstad – 250 aksjer (20%)
Seter Engeland AS v/ Einar Andreas Sæther Helle - 250 aksjer (20%)

Dato 15. august 2021


Underskrift av styrets leder


Underskrift av møteleder



Noter 2020

NORTH STAR FIREWORKS AS

Regnskapsprinsipper

Årsregnskapet er satt opp i samsvar med regnskapsloven og god regnskapsskikk for små foretak.

Salgsinntekter

Inntektsføring ved salg av varer skjer på leveringstidspunktet. Tjenester inntektsføres etter hvert som de leveres.

Klassifisering og vurdering av balanseposter

Omløpsmidler og kortsiktig gjeld omfatter poster som knytter seg til varekretsløpet. For andre poster enn kundefordringer omfattes poster som forfaller til betaling innen ett år etter transaksjonsdagen. Anleggsmidler er eiendeler bestemt til varig eie og bruk. Langsiktig gjeld er gjeld som forfaller senere enn ett år etter transaksjonsdagen.

Omløpsmidler vurderes til laveste av anskaffelseskost og virkelig verdi. Kortsiktig gjeld balanseføres til nominelt beløp på etableringstidspunktet.

Anleggsmidler vurderes til anskaffelseskost. Varige anleggsmidler avskrives etter en fornuftig avskrivningsplan. Anleggsmidlene nedskrives til virkelig verdi ved verdifall som ikke forventes å være forbigående. Langsiktig gjeld med unntak av andre avsetninger balanseføres til nominelt beløp på etableringstidspunktet.

Fordringer

Kundefordringer og andre fordringer er oppført i balansen til pålydende etter fradrag for avsetning til forventet tap. Avsetning til tap gjøres på grunnlag av individuelle vurderinger av de enkelte fordringene. I tillegg gjøres det for øvrige kundefordringer en uspesifisert avsetning for å dekke antatt tap.

Varebeholdninger

Lager av innkjøpte varer er verdsatt til laveste av anskaffelseskost etter FIFO- prinsippet og virkelig verdi. Egentilvirkede ferdigvarer og varer under tilvirkning er vurdert til variabel tilvirkningskost. Det foretas nedskrivning for påregnelig ukurans.

Varige driftsmidler

Varige driftsmidler balanseføres og avskrives over driftsmidlenes levetid dersom de har antatt levetid over 3 år og har en kostpris som overstiger kr 15.000. Direkte vedlikehold av driftsmidler kostnadsføres løpende under driftskostnader, mens påkostninger eller forbedringer tillegges driftsmidlets kostpris og avskrives i takt med driftsmidlet.

Forøvrig er følgende regnskapsprinsipper anvendt:

FIFO-metoden for tilordning av anskaffelseskost for ombyttbare finansielle eiendeler, laveste verdis prinsipp for markedsbaserte finansielle omløpsmidler, forsikret pensjonsforpliktelse er ikke balanseført - kostnaden er lik premien, pensjonsforpliktelser knyttet til AFP-ordningen er ikke balanseført, leieavtaler er ikke balanseført, langsiktige tilvirkningskontrakter er inntektsført etter fullført kontrakt metoden, pengeposter i utenlandsk valuta er verdsatt til kursen ved regnskapsårets slutt og kostmetoden er benyttet for investeringer i datterselskap/tilknyttet selskap. Egne utgifter til forskning og utvikling og til utvikling av rettigheter er kostnadsført.

Utbytte er inntektsført samme år som det er avsatt i datterselskap/tilknyttet selskap, dersom det er sannsynlig at beløpet vil mottas. Ved utbytte som overstiger andel av tilbakeholdt resultat etter kjøpet representerer den overskytende del tilbakebetaling av investert kapital, og er fratrukket investeringens verdi i balansen.

Skatt

Skattekostnaden i resultatregnskapet omfatter både periodens betalbare skatt og endring i utsatt skatt. Utsatt skatt er beregnet med 22% på grunnlag av de midlertidige forskjeller som eksisterer mellom regnskapsmessige og skattemessige verdier, samt skattemessig underskudd til fremføring ved utgangen av regnskapsåret.

Skatteøkende og skattereduserende midlertidige forskjeller som reverserer eller kan reversere i samme periode er utlignet og skattevirkningen er beregnet på nettogrunnlaget.

Selskapet har ikke endret regnskapsprinsipp fra 2019 til 2020.

Note 1 - Lønnskostnader etc



	2020	2019
Lønn	159 682	704 035
Arbeidsgiveravgift	16 864	74 628
Andre relaterte ytelser		4 783
Sum	176 546	783 446

Foretaket har sysselsatt 1 årsverk i regnskapsåret.

Note 2 - Obligatorisk tjenestepensjon

Virksomheten er ikke pliktig til å ha tjenestepensjonsordning etter lov om obligatorisk tjenestepensjon.

Note 3 - Ytelser til ledende personer

Det er ikke gitt ytelser til ledende personer.

Note 4 - Lån og sikkerhetsstillelse til ledende personer

Det er ikke gitt lån eller sikkerhetsstillelse til ledende personer.

Note 5 - Aksjekapital og aksjonærer

Aksjeklasse	Antall aksjer	Pålydende	Bokført verdi
Ordinære aksjer	1 250	37,50	46 875,00
Sum	1 250		46 875,00

Aksjeeier	Antall aksjer	Eierandel	Aksjeklasse
De Sousa, Kim Erik Jos (Styremedlem)	250	20,00%	Ordinære aksjer
HUWIK AS	250	20,00%	Ordinære aksjer
Nøkleby, Lars Erling (Styreleder)	250	20,00%	Ordinære aksjer
Seter-Engeland AS	250	20,00%	Ordinære aksjer
Tronstad, Roy (Styremedlem)	250	20,00%	Ordinære aksjer
Totalt antall aksjer	1 250	100,00%	

Note 6 - Spesifikasjon av varige driftsmidler

	Driftsløsøre, inventar o.l
Anskaffelseskost 01.01.2020	1 207 581
Tilgang i året	89 203
Avgang i året	0
Anskaffelseskost 31.12.2020	1 296 784
Akk. av- og nedskr. 01.01.2020	(330 749)
Akkumulerte avskr. 31.12.2020	(589 942)
Balanseført verdi pr. 31.12.2020	706 842
Årets avskrivninger	(259 193)
Økonomisk levetid	4,2 - 5 år
Avskrivningsplan: Lineær	20 - 24,00 %

Note 7 - Skatt

	2020	2019
Ordinært resultat før skattekostnad	(134 947)	199 519
+/- Årets endring i midlertidige forskjeller	(5 746)	(57 827)



Årets skattegrunnlag	(140 693)	141 692
Betalbar inntektsskatt for selskapet basert på 22%		31 172
Sum		31 172
+/- For lite (for mye) avsatt skatt tidligere år	19 333	(21 514)
+/- Endring i utsatt skatt	(29 688)	12 722
Skattekostnad i resultatregnskapet	(10 355)	22 380
Betalbar skatt i skattekostnad		31 172
Betalbar skatt i balansen	0	31 172

Note 8 - Midl. forskjeller - Utsatt skatt/skattefordel

Utsatt skatt/utsatt skattefordel i balansen avsettes på grunnlag av forskjeller mellom regnskapsmessige og skattemessige verdier i henhold til norsk regnskapsstandard for skatt. Midlertidige skatteøkende og skattereduserende forskjeller som kan utlignes er nettoført.

Midlertidige forskjeller knyttet til:	01.01.2020	31.12.2020	Endring
Anleggsmidler	90 505	96 251	(5 746)
Skattemessig fremførbart underskudd	0	(140 693)	140 693
Sum midlertidige forskjeller	90 505	(44 442)	134 947
Utsatt skattefordel 31.12.20. basert på 22%	19 911	(9 777)	29 688

Note 9 - Kundefordringer

Kundefordringer er vurdert til pålydende, nedskrevet med forventet tap på fordringer.

	2020	2019
Kundefordringer til pålydende	784 575	891 100
Avsatt til dekning av usikre fordringer		
Netto oppførte kundefordringer	784 575	891 100

Note 10 - Bankinnskudd

Skyldig skattetrekk er kr 10 910.

Note 11 - Egenkapital

	Aksjekapital	Annen EK	Sum
Egenkapital 01.01.2020	37 500	286 428	323 928
Årets resultat		(124 592)	(124 592)
Egenkapital 31.12.2020	37 500	161 836	199 336

Note 12 - Pantstillelser og garantier

Spesifikasjon	2020	2019
Obligasjonslån		
Gjeld til kredittinstitusjoner		
Øvrig langsiktig gjeld (inkl. finansiell leasing)		
Sum		

Balanseført verdi av eiendeler pantsatt for egen gjeld
Selskapets varer er stilt som sikkerhet for annet selskap i konsernet,
begrenset oppad til



Sum

Av langsiktig gjeld på kr ?? forfaller kr ?? om mer enn 5 år.

<Ny Avsluttende note>

North Star Fireworks AS er innvilget ...