



ÅRSREGNSKAPET FOR REGNSKAPSÅRET 2020 - GENERELL INFORMASJON

Enheten

Organisasjonsnummer: 984 175 493
Organisasjonsform: Aksjeselskap
Foretaksnavn: RENO-VEST BEDRIFT AS
Forretningsadresse: Vesterålsveien 272
8416 SORTLAND

Regnskapsår

Årsregnskapets periode: 01.01.2020 - 31.12.2020

Konsern

Morselskap i konsern: Nei

Regnskapsregler

Regler for små foretak benyttet: Ja
Benyttet ved utarbeidelsen av årsregnskapet til selskapet: Regnskapslovens alminnelige regler

Årsregnskapet fastsatt av kompetent organ

Bekreftet av representant for selskapet: Berit Pettersen
Dato for fastsettelse av årsregnskapet: 29.04.2021

Grunnlag for avgivelse

År 2020: Årsregnskapet er elektronisk innlevert
År 2019: Tall er hentet fra elektronisk innlevert årsregnskap fra 2020

Det er ikke krav til at årsregnskapet m.v. som sendes til Regnskapsregisteret er undertegnet. Kontrollen på at dette er utført ligger hos revisor/enhetens øverste organ. Sikkerheten ivaretas ved at innsender har rolle/rettighet for innsending av årsregnskapet via Altinn, og ved at det bekreftes at årsregnskapet er fastsatt av kompetent organ.

Brønnøysundregistrene, 08.04.2022



Resultatregnskap

Beløp i: NOK	Note	2020	2019
RESULTATREGNSKAP			
Inntekter			
Salgsinntekt	2	50 382 107	52 526 022
Annen driftsinntekt	2	282 619	1 891 287
Sum inntekter		50 664 726	54 417 308
Kostnader			
Varekostnad		27 923 843	28 583 055
Lønnskostnad	3	11 623 043	11 977 147
Avskrivning på driftsmidler	4	2 133 661	1 934 582
Annen driftskostnad	3, 5	9 058 156	8 175 548
Sum kostnader		50 738 703	50 670 332
Driftsresultat		-73 977	3 746 976
Finansinntekter og finanskostnader			
Annen renteinntekt		147 689	255 417
Sum finansinntekter		147 689	255 417
Annen rentekostnad		2 756	20 136
Annen finanskostnad		49 274	74 096
Sum finanskostnader		52 030	94 232
Netto finans		95 659	161 185
Ordinært resultat før skattekostnad		21 682	3 908 162
Skattekostnad på ordinært resultat	6	36 476	697 034
Ordinært resultat etter skattekostnad		-14 794	3 211 128
Årsresultat	7	-14 794	3 211 128
Årsresultat etter minoritetsinteresser		-14 794	3 211 128
Totalresultat		-14 794	3 211 128
Overføringer og disponeringer			



Resultatregnskap

Beløp i: NOK	Note	2020	2019
Ordinært utbytte			960 000
Avsatt til annen egenkapital			2 251 128
Overført fra annen egenkapital		-14 794	
Sum overføringer og disponeringer		-14 794	3 211 128



Balanse

Beløp i: NOK	Note	2020	2019
BALANSE - EIENDELER			
Anleggsmidler			
Immaterielle eiendeler			
Utsatt skattefordel	6	68 299	62 851
Sum immaterielle eiendeler		68 299	62 851
Varige driftsmidler			
Tomter, bygninger o.a. fast eiendom	4, 8	2 711 056	2 711 056
Maskiner og anlegg	4		
Skip og flytende installasjoner	4		
Driftsløsøre, inventar o.a. utstyr	4, 8	5 383 766	4 499 106
Sum varige driftsmidler		8 094 822	7 210 162
Finansielle anleggsmidler			
Investeringer i aksjer og andeler	9	39 000	39 000
Pensjonsmidler	10	1 230 074	1 259 336
Sum finansielle anleggsmidler		1 269 074	1 298 336
Sum anleggsmidler		9 432 195	8 571 349
Omløpsmidler			
Varer			
Sum varer	11	1 229 715	799 898
Fordringer			
Kundefordringer	5, 8	6 645 451	7 177 182
Andre kortsiktige fordringer		2 939 964	2 436 628
Konsernfordringer	5, 12	334 732	120 459
Sum fordringer		9 920 147	9 734 269
Bankinnskudd, kontanter og lignende			
Bankinnskudd, kontanter o.l.	13	17 502 166	18 616 999
Sum bankinnskudd, kontanter og lignende		17 502 166	18 616 999
Sum omløpsmidler		28 652 027	29 151 166



Balanse

Beløp i: NOK	Note	2020	2019
SUM EIENDELER		38 084 223	37 722 515
BALANSE - EGENKAPITAL OG GJELD			
Egenkapital			
Innskutt egenkapital			
Aksjekapital	14	3 000 000	3 000 000
Beholdning av egne aksjer	14		
Overkurs		1 000 000	1 000 000
Sum innskutt egenkapital		4 000 000	4 000 000
Opptjent egenkapital			
Annen egenkapital		24 420 056	24 434 850
Sum opptjent egenkapital		24 420 056	24 434 850
Sum egenkapital	7	28 420 056	28 434 850
Gjeld			
Langsiktig gjeld			
Utsatt skatt	6		
Annen langsiktig gjeld			
Gjeld til kredittinstitusjoner	8		
Sum langsiktig gjeld		0	0
Kortsiktig gjeld			
Leverandørgjeld		2 434 999	1 593 581
Betalbar skatt	6	41 924	771 210
Skattetrekk og andre trekk		322 465	1 763 542
Utbytte			960 000
Gjeld til foretak i samme konsern	12	6 156 686	3 530 640
Annen kortsiktig gjeld		708 093	668 692
Sum kortsiktig gjeld		9 664 166	9 287 665
Sum gjeld		9 664 166	9 287 665
SUM EGENKAPITAL OG GJELD		38 084 223	37 722 515



Balanse

Beløp i: NOK	Note	2020	2019
---------------------	-------------	-------------	-------------



Brønnøysundregistrene

ÅRSREGNSKAP FOR REGNSKAPSÅRET 2020 - GENERELL INFORMASJON

Journalnummer: 2021 274696

Enheten

Organisasjonsnummer: 984 175 493
Organisasjonsform: Aksjeselskap
Foretaksnavn: RENO-VEST BEDRIFT AS
Forretningsadresse: Ramnflauget
8416 SORTLAND

Regnskapsår

Årsregnskapets periode: 01.01.2020 - 31.12.2020

Konsern

Morselskap i konsern: Nei

Regnskapsregler

Regler for små foretak benyttet: Ja
Benyttet ved utarbeidelsen av
årsregnskapet til selskapet: Regnskapslovens alminnelige regler

Årsregnskapet fastsatt av kompetent organ

Bekreftet av representant for selskapet: Berit Pettersen
Dato for fastsettelse av årsregnskapet: 29.04.2021

Grunnlag for avgivelse

År 2020: Årsregnskap er elektronisk innlevert.
År 2019: Tall er hentet fra elektronisk innlevert årsregnskap fra 2020.

Det er ikke krav til at årsregnskapet m.v. som sendes til Regnskapsregisteret er undertegnet. Kontrollen på at dette er utført ligger hos revisor/enhetens øverste organ. Sikkerheten ivaretas ved at innsender har rolle/rettighet for innsending av årsregnskapet via Altinn, og ved at det bekreftes at årsregnskapet er fastsatt av kompetent organ.

Brønnøysundregistrene, 09.06.2021



Organisasjonsnr: 984 175 493
RENO-VEST BEDRIFT AS

RESULTATREGNSKAP

Beløp i: NOK	Note	2020	2019
RESULTATREGNSKAP			
Inntekter			
Salgsinntekt	2	50 382 107	52 526 022
Annen driftsinntekt	2	282 619	1 891 287
Sum inntekter		50 664 726	54 417 308
Kostnader			
Varekostnad		27 923 843	28 583 055
Lønnskostnad	3	11 623 043	11 977 147
Avskrivning på driftsmidler	4	2 133 661	1 934 582
Annen driftskostnad	3, 5	9 058 156	8 175 548
Sum kostnader		50 738 703	50 670 332
Driftsresultat		-73 977	3 746 976
Finansinntekter og finanskostnader			
Annen renteinntekt		147 689	255 417
Sum finansinntekter		147 689	255 417
Annen rentekostnad		2 756	20 136
Annen finanskostnad		49 274	74 096
Sum finanskostnader		52 030	94 232
Netto finans		95 659	161 185
Ordinært resultat før skattekostnad			
Skattekostnad på ordinært resultat	6	36 476	697 034
Ordinært resultat etter skattekostnad		-14 794	3 211 128
Årsresultat	7	-14 794	3 211 128
Årsresultat etter minoritetsinteresser		-14 794	3 211 128
Totalresultat		-14 794	3 211 128
Overføringer og disponeringer			
Ordinært utbytte			960 000
Avsatt til annen egenkapital			2 251 128
Overført fra annen egenkapital		-14 794	
Sum overføringer og disponeringer		-14 794	3 211 128





Organisasjonsnr: 984 175 493
RENO-VEST BEDRIFT AS

BALANSE

Beløp i: NOK	Note	2020	2019
BALANSE - EIENDELER			
Anleggsmidler			
Immaterielle eiendeler			
Utsatt skattefordel	6	68 299	62 851
Sum immaterielle eiendeler		68 299	62 851
Varige driftsmidler			
Tomter, bygninger o.a.			
fast eiendom	4, 8	2 711 056	2 711 056
Maskiner og anlegg	4		
Skip og flytende installasjoner	4		
Driftsløsøre, inventar o. a. utstyr	4, 8	5 383 766	4 499 106
Sum varige driftsmidler		8 094 822	7 210 162
Finansielle anleggsmidler			
Investeringer i aksjer og andeler			
	9	39 000	39 000
Pensjonsmidler	10	1 230 074	1 259 336
Sum finansielle anleggsmidler		1 269 074	1 298 336
Sum anleggsmidler		9 432 195	8 571 349
Omløpsmidler			
Varer			
Sum varer	11	1 229 715	799 898
Fordringer			
Kundefordringer			
	5, 8	6 645 451	7 177 182
Andre kortsiktige fordringer		2 939 964	2 436 628
Konsernfordringer	5, 12	334 732	120 459
Sum fordringer		9 920 147	9 734 269
Bankinnskudd, kontanter og lignende			
Bankinnskudd, kontanter o. l.			
	13	17 502 166	18 616 999
Sum bankinnskudd, kontanter og lignende		17 502 166	18 616 999
Sum omløpsmidler		28 652 027	29 151 166
SUM EIENDELER		38 084 223	37 722 515
BALANSE - EGENKAPITAL OG GJELD			



Egenkapital			
Innskutt egenkapital			
Aksjekapital	14	3 000 000	3 000 000
Beholdning av egne aksjer	14		
Overkurs		1 000 000	1 000 000
Sum innskutt egenkapital		4 000 000	4 000 000
Opptjent egenkapital			
Annen egenkapital		24 420 056	24 434 850
Sum opptjent egenkapital		24 420 056	24 434 850
Sum egenkapital	7	28 420 056	28 434 850
Gjeld			
Langsiktig gjeld			
Utsatt skatt	6		
Annen langsiktig gjeld			
Gjeld til kredittinstitusjoner	8		
Sum langsiktig gjeld		0	0
Kortsiktig gjeld			
Leverandørgjeld		2 434 999	1 593 581
Betalbar skatt	6	41 924	771 210
Skattetrekk og andre trekk		322 465	1 763 542
Utbytte			960 000
Gjeld til foretak i samme konsern	12	6 156 686	3 530 640
Annen kortsiktig gjeld		708 093	668 692
Sum kortsiktig gjeld		9 664 166	9 287 665
Sum gjeld		9 664 166	9 287 665
SUM EGENKAPITAL OG GJELD		38 084 223	37 722 515



Organisasjonsnr: 984 175 493
RENO-VEST BEDRIFT AS

NOTEOPPLYSNINGER - SELSKAP - alle poster oppgitt i hele tall

Note

Regnskapsprinsipper

Note

14

Antall aksjer og aksjeeiere

<u>Aksjeklasse</u>	<u>Ant. aksjer</u>	<u>Pålydende</u>	<u>Bokført verdi</u>
Ordinære aksjer	3000.00	1000.00	3000000.00

<u>Aksjeeiere - fritekst</u>	<u>Antall</u>	<u>Eierandel</u>	<u>Aksjeklasse</u>
Reno-Vest IKS	3000.00	100.00%	Ordinære aksjer

<u>Sum</u>	<u>Sum antall</u>	<u>Sum eierandel</u>
	3000.00	100.00%

Note

3

Ytelser til ledende personer

Ytelser til daglig leder

<u>Ytelser</u>	<u>Lønn</u>	<u>Pensj.forpl.</u>	<u>Andre godtgj.</u>
	788481.00	73989.00	10592.00

Note

3

Antall årsverk i regnskapsåret

Virksomheten har hatt følgende antall årsverk:
12.88

Note

Lån og sikkerhetsstillelse til ledende personer og aksjeeiere

Er det gitt lån eller sikkerhetsstillelse til ledende personer: Nei



RVB Årsregnskap, noter og kontantstrøm.pdf

Signers:

Name	Method	Date
Gustavsen, Elise	BANKID_MOBILE	2021-04-21 13:56 GMT+2
Kristoffersen, Eva Maria	BANKID	2021-04-21 18:05 GMT+2
Karlsen, Jan Gunnar	BANKID	2021-04-22 09:45 GMT+2
Høydal, Sigmund Odd	BANKID	2021-04-22 14:08 GMT+2

This document package contains:

- Front page (this page)
- The original document(s)
- The electronic signatures. These are not visible in the document, but are electronically integrated.



This file is sealed with a digital signature.
The seal is a guarantee for the authenticity
of the document.

Document ID:
7241E2A72299423DB731DC1D3444EDEC

THE SIGNED DOCUMENT FOLLOWS ON THE NEXT PAGE >



Årsregnskap 2020 Reno-Vest Bedrift AS

Årsberetning
Resultatregnskap
Balanse
Noter
Kontantstrømoppstilling
Revisjonsberetning

Org.nr.: 984 175 493



This file is sealed with a digital signature.
The seal is a guarantee for the authenticity
of the document.

Document ID:
7241E2A72299423DB731DC1D3444EDEC



RESULTATREGNSKAP

RENO-VEST BEDRIFT AS

DRIFTSINNEKTER OG DRIFTSKOSTNADER	Note	2020	2019
Salgsinntekt	2	50 382 107	52 526 022
Annen driftsinntekt	2	282 619	1 891 287
Sum driftsinntekter		50 664 726	54 417 308
Varekostnad		27 923 843	28 583 055
Lønnskostnad	3	11 623 043	11 977 147
Avskrivning på driftsmidler	4	2 133 661	1 934 582
Annen driftskostnad	3, 5	9 058 156	8 175 548
Sum driftskostnader		50 738 703	50 670 332
Driftsresultat		-73 977	3 746 976
FINANSINNEKTER OG FINANSKOSTNADER			
Annen renteinntekt		147 689	255 417
Annen rentekostnad		2 756	20 136
Annen finanskostnad		49 274	74 096
Resultat av finansposter		95 659	161 185
Ordinært resultat før skattekostnad		21 682	3 908 162
Skattekostnad på ordinært resultat	6	36 476	697 034
Ordinært resultat		-14 794	3 211 128
Årsresultat	7	-14 794	3 211 128
OVERFØRINGER			
Avsatt til utbytte		0	960 000
Avsatt til annen egenkapital		0	2 251 128
Overført fra annen egenkapital		14 794	0
Sum overføringer		-14 794	3 211 128

RENO-VEST BEDRIFT AS

SIDE 2



This file is sealed with a digital signature.
The seal is a guarantee for the authenticity
of the document.

Document ID:
7241E2A72299423DB731DC1D344EDEC



BALANSE

RENO-VEST BEDRIFT AS

EIENDELER	Note	2020	2019
ANLEGGSMIDLER			
Utsatt skattefordel	6	68 299	62 851
Sum immaterielle eiendeler		68 299	62 851
VARIGE DRIFTSMIDLER			
Tomter, bygninger o.a. fast eiendom	4, 8	2 711 056	2 711 056
Driftsløsøre, inventar o.a. utstyr	4, 8	5 383 766	4 499 106
Sum varige driftsmidler		8 094 822	7 210 162
FINANSIELLE DRIFTSMIDLER			
Investeringer i aksjer og andeler	9	39 000	39 000
Pensjonsmidler	10	1 230 074	1 259 336
Sum finansielle anleggsmidler		1 269 074	1 298 336
Sum anleggsmidler		9 432 195	8 571 349
OMLØPSMIDLER			
Lager av varer og annen beholdning	11	1 229 715	799 898
FORDRINGER			
Kundefordringer	5, 8	6 645 451	7 177 182
Fordring på foretak i samme konsern	5, 12	334 732	120 459
Andre kortsiktige fordringer		2 939 964	2 436 628
Sum fordringer		9 920 147	9 734 269
Bankinnskudd, kontanter o.l.	13	17 502 166	18 616 999
Sum omløpsmidler		28 652 027	29 151 166
Sum eiendeler		38 084 223	37 722 515

RENO-VEST BEDRIFT AS

SIDE 3



This file is sealed with a digital signature.
The seal is a guarantee for the authenticity
of the document.

Document ID:
7241E2A72299423DB731DC1D3444EDEC



BALANSE

RENO-VEST BEDRIFT AS

EGENKAPITAL OG GJELD	Note	2020	2019
INNSKUTT EGENKAPITAL			
Aksjekapital	14	3 000 000	3 000 000
Overkurs		1 000 000	1 000 000
Sum innskutt egenkapital		4 000 000	4 000 000
OPPTJENT EGENKAPITAL			
Annen egenkapital		24 420 056	24 434 850
Sum opptjent egenkapital		24 420 056	24 434 850
Sum egenkapital	7	28 420 056	28 434 850
GJELD			
AVSETNING FOR FORPLIKTELSER			
ANNEN LANGSIKTIG GJELD			
KORTSIKTIG GJELD			
Leverandørgjeld		2 434 999	1 593 581
Betalbar skatt	6	41 924	771 210
Skattetrekk og andre trekk		322 465	1 763 542
Utbytte		0	960 000
Gjeld til foretak i samme konsern	12	6 156 686	3 530 640
Annen kortsiktig gjeld		708 093	668 692
Sum kortsiktig gjeld		9 664 166	9 287 665
Sum gjeld		9 664 166	9 287 665
Sum egenkapital og gjeld		38 084 223	37 722 515

Sortland, 22. april 2021
Styret i Reno-Vest Bedrift AS

Sigmund Odd Høydal
Styremedlem

Jan-Gunnar Karlsen
Daglig leder

Elise Gustavsen
styreleder

Eva Maria Kristoffersen
styremedlem

RENO-VEST BEDRIFT AS

SIDE 4



This file is sealed with a digital signature.
The seal is a guarantee for the authenticity
of the document.

Document ID:
7241E2A72299423DB731DC1D3444EDEC

Reno-Vest Bedrift AS

Note 1 Regnskapsprinsipper

GENERELT

Årsregnskapet er satt opp i samsvar med regnskapsloven og god regnskapsskikk for små foretak. Regnskapet bygger på historisk kost prinsippet. Inntektsføringen skjer etter opptjeningsprinsippet som normalt vil være leveringstidspunktet for varer og tjenester. Kostnader sammenstilles med, og kostnadsføres samtidig som, tilhørende inntekter. Regnskapet er satt opp etter fortsatt drift.

KLASSIFISERING

Eiendeler knyttet til varekretsløpet klassifiseres som omløpsmidler. Samme regler gjelder for kortsiktig gjeld. Fordringer og gjeld som ikke knytter seg til varekretsløpet, klassifiseres som omløpsmidler/kortsiktig gjeld dersom de forfaller inne ett år. Øvrige eiendeler klassifiseres som anleggsmidler, og øvrig gjeld klassifiseres som langsiktig.

VURDERINGSREGLER

Inntektsføring ved salg av varer skjer på leveringstidspunktet. Tjenester inntektsføres etter hvert som de leveres.

Varebeholdningen er vurdert til det laveste av kostpris og virkelig verdi. Virkelig verdi er netto salgsverdi på fremtidig salgstidspunkt. Kostprisen for tilvirkede varer er full tilvirkningskost som også inkluderer en andel av indirekte og faste kostnader.

Kundefordringer er vurdert til pålydende, nedskrevet med forventet tap på fordringer.

Øvrige omløpsmidler vurderes til det laveste av anskaffelseskost og virkelig verdi.

Varige driftsmidler aktiveres og avskrives dersom de har levetid over 3 år og har en kostpris som overstiger kr 15.000. Varige driftsmidler vurderes til historisk kost med fradrag for bedriftsøkonomiske avskrivninger. Avskrivninger baseres på en vurdering av driftsmidlenes økonomiske og tekniske levetid. Selskapet benytter lineære avskrivninger for avskrivning av varige driftsmidler.

Utsatt skatt/skattefordel i balansen avsettes på grunnlag av forskjeller mellom regnskapsmessige og skattemessige verdier i henhold til norsk regnskapsstandard for skatt. Ved beregning av utsatt skatt/skattefordel gjøres det fradrag for eventuelle fremførbare underskudd.

Betalbar skatt beregnes på grunnlag av årets skattemessig resultat. Selskapet har deler av sin virksomhet på Svalbard og beskattes dermed etter de skattemessige regler som gjelder for Svalbard for den delen av virksomheten som foregår på Svalbard.

Selskapet har en kollektiv pensjonsordning som omfatter alle ansatte. Pensjonsforpliktelsen er finansiert gjennom et forsikringsselskap. Basert på forsikringstekniske prinsipper beregnes nåverdien av antatte fremtidige pensjonsytelser. Den beregnede påløpte forpliktelsen sammenholdes med verdien på innbetalte og oppsparte pensjonsmidler. Pensjonsforpliktelsen (-midlene) er ført netto i balansen. Periodens netto pensjonskostnad inngår i posten lønnskostnad i resultatregnskapet.

Kontantstrømanalysen er utarbeidet etter den indirekte metoden.





Reno-Vest Bedrift AS

Note 2 Salgsinntekter

	2020	2019
Pr. Virksomhetsområde		
Avfallsbehandling	50 463 474	53 393 673
Gevinst ved salg av anleggsmidler	21 251	885 636
Husleieinntekter	180 000	138 000
Sum	50 664 726	54 417 308
Geografisk fordeling		
Vesterålen, Lødingen og Lofoten	50 484 726	51 150 470
Svalbard	180 000	3 266 838
Sum	50 664 726	54 417 308

Note 3 Lønnskostnader og ytelser, godtgjørelser til daglig leder, styret og revisor

Lønnskostnader	2020	2019
Lønninger	10 404 587	10 566 518
Arbeidsgiveravgift	300 788	338 232
Pensjonskostnader	724 617	797 416
Andre ytelser	193 052	274 982
Sum	11 623 043	11 977 147

Selskapet har i 2020 sysselsatt 12,88 årsverk.

Posten lønninger inkluderer også innleid arbeidskraft fra konsernselskaper. Beløp for 2020 er kr 4 277 272 og beløpet for 2019 var kr 4 200 758.

PENSJONSFORPLIKTELSE

Selskapet er pliktig til å ha tjenstepensjonsordning etter lov om obligatorisk tjenstepensjon. Selskapets pensjonsordninger tilfredsstiller kravene i denne lov.

Ytelser til ledende personer	Daglig leder	Styret
Lønn	788 481	49 000
Pensjonskostnader	73 989	0
Annen godtgjørelse	10 592	4 926
Sum	873 062	53 926

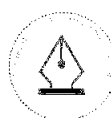
REVISOR

Kostnadsført revisjonshonorar for 2020 utgjør kr 60 140. I tillegg kommer honorar for andre tjenester med kr 20 160.

Beløpene er oppført uten merverdiavgift.

RENO-VEST BEDRIFT AS

SIDE 6



This file is sealed with a digital signature. The seal is a guarantee for the authenticity of the document.

Document ID:
7241E2A72299423DB731DC1D344EDEC



Reno-Vest Bedrift AS

Note 4 Anleggsmidler

	Bygninger og tomter	Maskiner og anlegg	Driftsløsøre, inventar ol.	Sum
Anskaffelseskost pr. 01.01.20	2 711 056	2 671 777	21 486 969	26 869 802
+ Tilgang kjøpte anleggsmidler			3 120 228	3 120 228
- Avgang i året			101 907	101 907
= Anskaffelseskost 31.12.20	2 711 056	2 671 777	24 505 290	29 888 123
Akkumulerte avskrivninger 31.12.20		2 531 947	19 261 354	21 793 301
= Bokført verdi 31.12.20	2 711 056	139 830	5 243 936	8 094 822
Årets ordinære avskrivninger		84 846	2 048 815	2 133 661
Økonomisk levetid		4-10 år	3-5 år	

Note 5 Vurdering av kundefordringer og andre fordringer

	2020	2019
Kundefordringer til pålydende	7 195 451	7 727 182
Avsetning til tap	550 000	550 000
Balansført verdi av kundefordringer 31.12	6 645 451	7 177 182
Realiserte tap	112 425	366 902
Sum resultatførte tap på krav	112 425	366 902

Selskapets kundefordringer er vurdert til pålydende, redusert med avsetning for tap på krav med kr 550.000. Andre fordringer er vurdert til pålydende.

Kostnadsført tap er klassifisert som annen driftskostnad i regnskapet.

RENO-VEST BEDRIFT AS

SIDE 7



This file is sealed with a digital signature.
The seal is a guarantee for the authenticity
of the document.

Document ID:
7241E2A72299423DB731DC1D3444EDEC



Reno-Vest Bedrift AS

Note 6 Skatt

	2020	2019
Årets skattekostnad		
Resultatført skatt på ordinært resultat:		
Betalbar skatt	41 924	771 210
Endring i utsatt skatt	-5 448	-74 176
Skattekostnad ordinært resultat	36 476	697 034
Skattepliktig inntekt:		
Ordinært resultat før skatt	21 682	3 908 162
Permanente forskjeller	10 811	-2 066 644
Endring i midlertidige forskjeller	158 073	151 017
Årets skattegrunnlag	190 566	1 992 535
Skattegrunnlag Svalbard	-	2 080 322
Betalbar skatt i balansen:		
Betalbar skatt	41 924	438 358
Betalbar skatt Svalbard	-	332 852
Sum betalbar skatt i balansen	41 924	771 210

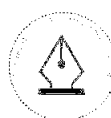
Skatteeffekten av midlertidige forskjeller og underskudd til fremføring som har gitt opphav til utsatt skatt og utsatte skattefordeler, spesifisert på typer av midlertidige forskjeller:

	2020	2019	Endring
Varige driftsmidler	-669 021	-459 836	209 185
Fordringer	-550 000	-550 000	-
Gevinst- og tapskonto	-321 502	-401 877	-80 375
Pensjonspremie/- forpliktelse	1 230 074	1 259 336	29 262
Grunnlag for beregning av utsatt skatt	-310 449	-152 377	158 072
Andel utsatt skatt fastlandet (22 %)	-68 299	-141 060	72 761
Andel utsatt skatt Svalbard (skattesats 16 %)	-	78 209	-78 209
Utsatt skatt bokført (22 % - 23 %)	-68 299	-62 851	-5 448

Avdeling på Svalbard ble lagt ned i 2019.

RENO-VEST BEDRIFT AS

SIDE 8



This file is sealed with a digital signature.
The seal is a guarantee for the authenticity
of the document.

Document ID:
7241E2A72299423DB731DC1D3444EDEC



Reno-Vest Bedrift AS

Note 7 Egenkapital

	Aksjekapital	Overkurs	Annen Innskutt egenkapital	Annen egenkapital	Sum egenkapital
Pr. 31.12.2019	3 000 000	1 000 000	0	24 434 850	28 434 850
Pr 01.01.2020	3 000 000	1 000 000	0	24 434 850	28 434 850
Årets resultat				-14 794	-14 794
Pr 31.12.2020	3 000 000	1 000 000	0	24 420 056	28 420 056

Note 8 Pantstillelser og garantier

Selskapet har inngått leasingavtaler med pant i leasingobjektene. Små foretak trenger ikke å balanseføre leasingavtaler og i selskapsregnskapet er ikke leasingavtalene balanseført. I konsernselskapet har leasingavtalene bokført verdi på kr 2 132 780. Bokført forpliktelse knyttet til leasingavtalene er pr 31.12.2020 på kr 2 209 313.

Totalt garantiansvar pr. 31.12.2020 er på kr. 576.000.

Note 9 Aksjer

	Eier- /stemmeandel	Balanseført verdi	Resultat 2020	Egenkapital 31.12.2020
Arctic Waste Management AS	39%	39 000	- 335 439	-366 436

Selskapet ble stiftet i 2014 og eies av fire renovasjonsselskaper i Nord-Norge. Selskapets formål er bærekraftig håndtering av farlig avfall. Reno-Vest Bedrift AS har stilt garantier på vegne av Arctic Waste Management AS på til sammen kr 1.892.982.

Note 10 Pensjoner

Selskapet har en kollektiv pensjonsordning som omfatter alle ansatte. Pensjonsforpliktelsen er finansiert gjennom et forsikringsselskap. Basert på forsikringstekniske prinsipper beregnes nåverdien av antatte fremtidige pensjonsytelser. Den beregnede påløpte forpliktelsen sammenholdes med verdien på innbetalte og oppsparte pensjonsmidler. Pensjonsforpliktelsen er ført netto i balansen. Periodens netto pensjonskostnad inngår i posten lønnskostnad i resultatregnskapet.

Akkumulerte virkning av estimatendringer og endringer i finansielle og akturielle forutsetninger (akturielle gevinster og tap) under 10% av det som er størst av pensjonsforpliktelser og pensjonsmidlene ved begynnelsen av året innregnes ikke. Når den akkumulerte virkningen er over 10% grensen ved årets begynnelse, resultatføres det overskytende over antatt gjennomsnittlige opptjeningstid.

RENO-VEST BEDRIFT AS

SIDE 9



This file is sealed with a digital signature.
The seal is a guarantee for the authenticity
of the document.

Document ID:
7241E2A72299423DB731DC1D3444EDEC



Reno-Vest Bedrift AS

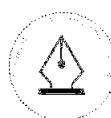
Beregning av årets pensjonskostnad:	2020	2019
Nåverdi av årets pensjonsopptjening	720 002	828 170
+ Rentekostnad av pensjonsforpliktelsen	139 438	180 015
- Forventet avkastning på pensjonsmidlene	-317 646	-331 100
+ Administrasjonskostnader	139 693	145 347
- Resultatført actuarielt tap (gevinst)	-8 976	-13 682
Resultatført pensjonskostnad etter arbeidsgiveravgift	672 511	808 750
- Innbetalt premie/til premiefond inkl aga	-643 249	-868 821
Årets totale pensjonskostnad = endring balanse etter arbeidsgiveravgift	29 262	-60 071
Pensjonsforpliktelse og pensjonsmidler:	2020	2019
Netto pensjonsforpliktelse overfinansiert (underfinansiert)	974 835	344 490
- Ikke resultatført actuarielt tap (gevinst)	-255 239	-914 846
Netto pensjonsforpliktelse	1 230 074	1 259 336
Balanseførte pensjonsmidler	1 230 074	1 259 336
Endring i forpliktelsen:	2020	2019
Netto pensjonsforpliktelse 1.1.	1 259 336	1 199 265
Resultatført pensjonskostnad	-29 262	60 071
Netto balanseført pensjonsforpliktelse 31.12.	1 230 074	1 259 336
Ved beregning av pensjonskostnaden og netto pensjonsforpliktelse er følgende forutsetninger lagt til grunn:	2020	2019
Diskonteringsrente	1,50%	1,80%
Avkastning på pensjonsmidler	2,40%	4,20%
Lønnsvekst	2,00%	2,25%
Pensjonsregulering	0,00%	0,70%
G-regulering	1,75%	2,00%

Forpliktelse i AFP-ordning

Tidligere LO/NHO-ordning som innebar at alle ansatte kan velge å gå av med førtidspensjon fra og med 62 år er avviklet. Som erstatning for den gamle AFP-ordningen er det etablert en ny AFP-ordning. Den nye AFP-ordningen er, i motsetning til den gamle, ikke en førtidspensjonsordning, men en ordning som gir et livslangt tillegg på den ordinære pensjonen. De ansatte kan velge å ta ut den nye AFP-ordningen fra og med fylte 62 år, også ved siden av å stå i jobb, og den gir ytterligere opptjening ved arbeid fram til 67 år. Den nye AFP-ordningen er en ytelsesbasert flerforetakspensjonsordning, og finansieres gjennom premier som fastsettes som en prosent av lønn. Foreløpig foreligger ingen pålitelig måling og allokering av forpliktelse og midler i ordninger. Regnskapsmessig blir ordningen behandlet som en innskuddsbasert pensjonsordning hvor premiebetalingen kostnadsføres løpende, og ingen avsetninger foretas i regnskapet.

RENO-VEST BEDRIFT AS

SIDE 10



This file is sealed with a digital signature.
The seal is a guarantee for the authenticity
of the document.

Document ID:
7241E2A72299423DB731DC1D3444EDEC



Reno-Vest Bedrift AS

Note 11 Varebeholdning

Selskapets varebeholdning består i sin helhet av ferdigvarer. Varelageret er vurdert til anskaffelseskost med fradrag for ukurante varer.

Note 12 Mellomværende med selskap i samme konsern

	2020	2019
Fordringer		
Kundefordringer konsern	334 732	120 459
Sum	334 732	120 459
Gjeld		
Leverandørgjeld innen konsern	6 156 686	3 530 640
Sum	6 156 686	3 530 640

Note 13 Bankinnskudd

Innestående midler på skattetrekkkonto (bundne midler) kr. 493 186.

Note 14 Aksjonærer

AKSJEKAPITALEN I RENO-VEST BEDRIFT AS PR. 31.12 BESTÅR AV:

	Antall	Pålydende	Bokført
Ordinære aksjer	3 000	1 000,0	3 000 000
Sum	3 000		3 000 000

EIERSTRUKTUR

De største aksjonærene i % pr. 31.12 var:

	Ordinære	Eierandel	Stemmeandel
Reno-Vest IKS	3 000	100,0	100,0



This file is sealed with a digital signature.
The seal is a guarantee for the authenticity
of the document.

Document ID:
7241E2A72299423DB731DC1D3444EDEC

**Kontantstrømanalyse**

Reno-Vest Bedrift AS

	2020	2019
Kontantstrømmer fra operasjonelle aktiviteter		
Resultat før skattekostnad	21 682	3 908 162
Skatter	-771 210	-420 575
Tap/gevinst ved salg av anleggsmidler	-21 251	-1 250 290
Ordinære avskrivninger	2 133 661	1 934 582
Nedskrivning anleggsmidler	0	0
Endringer i varelag	-429 817	47 273
Endring i kundefordringer	557 752	3 389 192
Endring i andre utestående fordringer	-674 985	-205 305
Endring i leverandørgjeld	834 128	-972 784
Endring i andre tidsavgrensingsposter	1 192 277	-1 612 972
Netto kontantstrøm fra operasjonelle aktiviteter	2 842 237	4 817 283
Kontantstrømmer fra investeringsaktiviteter		
Innbetalinger ved salg av varige driftsmidler	123 158	5 796 852
Utbetalinger ved kjøp av varige driftsmidler	-3 120 228	-1 713 103
Innbetalinger ved salg av aksjer og andeler	0	0
Utbetalinger ved kjøp av aksjer og andeler	0	0
Utbetalinger ved kjøp av andre investeringer	0	0
Innbetalinger ved salg av andre investeringer	0	0
Netto kontantstrøm fra investeringsaktiviteter	-2 997 070	4 083 749
Kontantstrømmer fra finansieringsaktiviteter		
Utbytte	-960 000	-590 000
Innbetalinger ved opptak av ny langsiktig gjeld	0	0
Innbetalinger ved opptak av ny kortsiktig gjeld	0	0
Utbetalinger ved nedbetaling av langsiktig gjeld	0	-1 100 000
Netto kontantstrøm fra finansieringsaktiviteter	-960 000	-1 690 000
Netto endring i kontanter	-1 114 834	7 211 031
Beholdning av kontanter ved periodens begynnelse	18 616 999	11 405 968
Beholdning av kontanter ved periodens slutt	17 502 166	18 616 999



This file is sealed with a digital signature.
The seal is a guarantee for the authenticity
of the document.

Document ID:
7241E2A72299423DB731DC1D344EDEC



REVIÇOM

Til generalforsamlingen i
Reno-Vest Bedrift AS

UAVHENGIG REVISORS BERETNING

Uttalelse om revisjonen av årsregnskapet

Konklusjon

Vi har revidert Reno-Vest Bedrift AS sitt årsregnskap som viser et underskudd på NOK 14.794. Årsregnskapet består av balanse per 31. desember 2020, resultatregnskap for regnskapsåret avsluttet per denne datoen og noter til årsregnskapet, herunder et sammendrag av viktige regnskapsprinsipper. Etter vår mening er det medfølgende årsregnskapet avgitt i samsvar med lov og forskrifter og gir et rettviseende bilde av selskapets finansielle stilling per 31. desember 2020, og av dets resultater for regnskapsåret avsluttet per denne datoen i samsvar med regnskapslovens regler og god regnskapsskikk i Norge.

Grunnlag for konklusjonen

Vi har gjennomført revisjonen i samsvar med lov, forskrift og god revisjonsskikk i Norge, herunder de internasjonale revisjonsstandardene (ISA-ene). Våre oppgaver og plikter i henhold til disse standardene er beskrevet i Revisors oppgaver og plikter ved revisjon av årsregnskapet. Vi er uavhengige av selskapet slik det kreves i lov og forskrift, og har overholdt våre øvrige etiske forpliktelser i samsvar med disse kravene. Etter vår oppfatning er innhentet revisjonsbevis tilstrekkelig og hensiktsmessig som grunnlag for vår konklusjon.

Øvrig informasjon

Ledelsen er ansvarlig for øvrig informasjon. Øvrig informasjon består av årsberetning, men inkluderer ikke årsregnskapet og revisjonsberetningen.

Vår uttalelse om revisjonen av årsregnskapet dekker ikke øvrig informasjon, og vi attesterer ikke den øvrige informasjonen.

I forbindelse med revisjonen av årsregnskapet er det vår oppgave å lese øvrig informasjon med det formål å vurdere hvorvidt det foreligger vesentlig inkonsistens mellom øvrig informasjon og årsregnskapet, kunnskap vi har opparbeidet oss under revisjonen, eller hvorvidt den tilsynelatende inneholder vesentlig feilinformasjon. Dersom vi hadde konkludert med at den øvrige informasjonen inneholder vesentlig feilinformasjon er vi pålagt å rapportere det. Vi har ingenting å rapportere i så henseende.

Styret og daglig leders ansvar for årsregnskapet

Styret og daglig leder (ledelsen) er ansvarlig for å utarbeide årsregnskapet i samsvar med lov og forskrifter, herunder for at det gir et rettviseende bilde i samsvar med regnskapslovens regler og god regnskapsskikk i Norge.

Revicom AS
Org.nr. 931 282 506 MVA
Kto.nr. 1503 45 31584

Adresse:
Pb. 264
8401 Sortland

Telefon
459 00500

E-post
post@revicom.no

Web:
www.revicom.no

Kontorer: Sortland, Myre, Tromsø



REVICOM

Ledelsen er også ansvarlig for slik intern kontroll som den finner nødvendig for å kunne utarbeide et årsregnskap som ikke inneholder vesentlig feilinformasjon, verken som følge av misligheter eller utilsiktede feil.

Ved utarbeidelsen av årsregnskapet må ledelsen ta standpunkt til selskapets evne til fortsatt drift og opplyse om forhold av betydning for fortsatt drift. Forutsetningen om fortsatt drift skal legges til grunn for årsregnskapet så lenge det ikke er sannsynlig at virksomheten vil bli avviklet.

Revisors oppgaver og plikter ved revisjonen av årsregnskapet

Vårt mål er å oppnå betryggende sikkerhet for at årsregnskapet som helhet ikke inneholder vesentlig feilinformasjon, verken som følge av misligheter eller utilsiktede feil, og å avgi en revisjonsberetning som inneholder vår konklusjon. Betryggende sikkerhet er en høy grad av sikkerhet, men ingen garanti for at en revisjon utført i samsvar med lov, forskrift og god revisjonsskikk i Norge, herunder ISA-ene, alltid vil avdekke vesentlig feilinformasjon som eksisterer. Feilinformasjon kan oppstå som følge av misligheter eller utilsiktede feil. Feilinformasjon blir vurdert som vesentlig dersom den enkeltvis eller samlet med rimelighet kan forventes å påvirke økonomiske beslutninger som brukerne foretar basert på årsregnskapet. Det henvises til <https://revisorforeningen.no/revisjonsberetninger> som inneholder en beskrivelse av revisors oppgaver og plikter.

Uttalelse om øvrige lovmessige krav

Konklusjon om registrering og dokumentasjon

Basert på vår revisjon av årsregnskapet som beskrevet ovenfor, og kontrollhandlinger vi har funnet nødvendig i henhold til internasjonal standard for attestasjonsoppdrag (ISAE) 3000 «Attestasjonsoppdrag som ikke er revisjon eller forenklet revisorkontroll av historisk finansiell informasjon», mener vi at ledelsen har oppfylt sin plikt til å sørge for ordentlig og oversiktlig registrering og dokumentasjon av selskapets regnskapsopplysninger i samsvar med lov, og god bokføringskikk i Norge.

Sortland, 29. april 2021

REVICOM AS


Solfrid Andersen
Statsautorisert revisor

Revicom AS
Org.nr. 931 282 506 MVA
Kto.nr. 1503 45 31584

Adresse:
Pb. 264
8401 Sortland

Telefon
459 00500

E-post
post@revicom.no

Web:
www.revicom.no

Kontorer: Sortland, Myre, Tromsø



Årsregnskap 2020

Reno-Vest Bedrift AS

Årsberetning
Resultatregnskap
Balanse
Noter
Kontantstrømpstilling
Revisjonsberetning

Org.nr.: 984 175 493



RESULTATREGNSKAP

RENO-VEST BEDRIFT AS

DRIFTSINNEKTER OG DRIFTSKOSTNADER	Note	2020	2019
Salgsinntekt	2	50 382 107	52 526 022
Annen driftsinntekt	2	282 619	1 891 287
Sum driftsinntekter		50 664 726	54 417 308
Varekostnad		27 923 843	28 583 055
Lønnskostnad	3	11 623 043	11 977 147
Avskrivning på driftsmidler	4	2 133 661	1 934 582
Annen driftskostnad	3, 5	9 058 156	8 175 548
Sum driftskostnader		50 738 703	50 670 332
Driftsresultat		-73 977	3 746 976
FINANSINNEKTER OG FINANSKOSTNADER			
Annen renteinntekt		147 689	255 417
Annen rentekostnad		2 756	20 136
Annen finanskostnad		49 274	74 096
Resultat av finansposter		95 659	161 185
Ordinært resultat før skattekostnad		21 682	3 908 162
Skattekostnad på ordinært resultat	6	36 476	697 034
Ordinært resultat		-14 794	3 211 128
Årsresultat	7	-14 794	3 211 128
OVERFØRINGER			
Avsatt til utbytte		0	960 000
Avsatt til annen egenkapital		0	2 251 128
Overført fra annen egenkapital		14 794	0
Sum overføringer		-14 794	3 211 128



BALANSE

RENO-VEST BEDRIFT AS

EIENDELER	Note	2020	2019
ANLEGGSMIDLER			
Utsatt skattefordel	6	68 299	62 851
Sum immaterielle eiendeler		68 299	62 851
VARIGE DRIFTSMIDLER			
Tomter, bygninger o.a. fast eiendom	4, 8	2 711 056	2 711 056
Driftsløsøre, inventar o.a. utstyr	4, 8	5 383 766	4 499 106
Sum varige driftsmidler		8 094 822	7 210 162
FINANSIELLE DRIFTSMIDLER			
Investeringer i aksjer og andeler	9	39 000	39 000
Pensjonsmidler	10	1 230 074	1 259 336
Sum finansielle anleggsmidler		1 269 074	1 298 336
Sum anleggsmidler		9 432 195	8 571 349
OMLØPSMIDLER			
Lager av varer og annen beholdning	11	1 229 715	799 898
FORDRINGER			
Kundefordringer	5, 8	6 645 451	7 177 182
Fordring på foretak i samme konsern	5, 12	334 732	120 459
Andre kortsiktige fordringer		2 939 964	2 436 628
Sum fordringer		9 920 147	9 734 269
Bankinnskudd, kontanter o.l.	13	17 502 166	18 616 999
Sum omløpsmidler		28 652 027	29 151 166
Sum eiendeler		38 084 223	37 722 515



BALANSE

RENO-VEST BEDRIFT AS

EGENKAPITAL OG GJELD	Note	2020	2019
INNSKUTT EGENKAPITAL			
Aksjekapital	14	3 000 000	3 000 000
Overkurs		1 000 000	1 000 000
Sum innskutt egenkapital		4 000 000	4 000 000
OPPTJENT EGENKAPITAL			
Annen egenkapital		24 420 056	24 434 850
Sum opptjent egenkapital		24 420 056	24 434 850
Sum egenkapital	7	28 420 056	28 434 850
GJELD			
AVSETNING FOR FORPLIKTELSER			
ANNEN LANGSIKTIG GJELD			
KORTSIKTIG GJELD			
Leverandørgjeld		2 434 999	1 593 581
Betalbar skatt	6	41 924	771 210
Skattetrekk og andre trekk		322 465	1 763 542
Utbytte		0	960 000
Gjeld til foretak i samme konsern	12	6 156 686	3 530 640
Annen kortsiktig gjeld		708 093	668 692
Sum kortsiktig gjeld		9 664 166	9 287 665
Sum gjeld		9 664 166	9 287 665
Sum egenkapital og gjeld		38 084 223	37 722 515

Sortland, 22. april 2021
Styret i Reno-Vest Bedrift AS

Sigmund Odd Høydal
Styremedlem

Jan-Gunnar Karlsen
Daglig leder

Elise Gustavsen
styreleder

Eva Maria Kristoffersen
styremedlem



Reno-Vest Bedrift AS

Note 1 Regnskapsprinsipper

GENERELT

Årsregnskapet er satt opp i samsvar med regnskapsloven og god regnskapsskikk for små foretak. Regnskapet bygger på historisk kost prinsippet. Inntektsføringen skjer etter opptjeningsprinsippet som normalt vil være leveringstidspunktet for varer og tjenester. Kostnader sammenstilles med, og kostnadsføres samtidig som, tilhørende inntekter. Regnskapet er satt opp etter fortsatt drift.

KLASSIFISERING

Eiendeler knyttet til varekretsløpet klassifiseres som omløpsmidler. Samme regler gjelder for kortsiktig gjeld. Fordringer og gjeld som ikke knytter seg til varekretsløpet, klassifiseres som omløpsmidler/kortsiktig gjeld dersom de forfaller inne ett år. Øvrige eiendeler klassifiseres som anleggsmidler, og øvrig gjeld klassifiseres som langsiktig.

VURDERINGSREGLER

Inntektsføring ved salg av varer skjer på leveringstidspunktet. Tjenester inntektsføres etter hvert som de leveres.

Varebeholdningen er vurdert til det laveste av kostpris og virkelig verdi. Virkelig verdi er netto salgsverdi på fremtidig salgstidspunkt. Kostprisen for tilvirkede varer er full tilvirkningskost som også inkluderer en andel av indirekte og faste kostnader.

Kundefordringer er vurdert til pålydende, nedskrevet med forventet tap på fordringer.

Øvrige omløpsmidler vurderes til det laveste av anskaffelseskost og virkelig verdi.

Varige driftsmidler aktiveres og avskrives dersom de har levetid over 3 år og har en kostpris som overstiger kr 15.000. Varige driftsmidler vurderes til historisk kost med fradrag for bedriftsøkonomiske avskrivninger. Avskrivninger baseres på en vurdering av driftsmidlenes økonomiske og tekniske levetid. Selskapet benytter lineære avskrivninger for avskrivning av varige driftsmidler.

Utsatt skatt/skattefordel i balansen avsettes på grunnlag av forskjeller mellom regnskapsmessige og skattemessige verdier i henhold til norsk regnskapsstandard for skatt. Ved beregning av utsatt skatt/skattefordel gjøres det fradrag for eventuelle fremførbare underskudd.

Betalbar skatt beregnes på grunnlag av årets skattemessig resultat. Selskapet har deler av sin virksomhet på Svalbard og beskattes dermed etter de skattemessige regler som gjelder for Svalbard for den delen av virksomheten som foregår på Svalbard.

Selskapet har en kollektiv pensjonsordning som omfatter alle ansatte. Pensjonsforpliktelsen er finansiert gjennom et forsikringsselskap. Basert på forsikringstekniske prinsipper beregnes nåverdien av antatte fremtidige pensjonsytelser. Den beregnede påløpte forpliktelsen sammenholdes med verdien på innbetalte og oppsparte pensjonsmidler. Pensjonsforpliktelsen (-midlene) er ført netto i balansen. Periodens netto pensjonskostnad inngår i posten lønnskostnad i resultatregnskapet.

Kontantstrømanalysen er utarbeidet etter den indirekte metoden.



Reno-Vest Bedrift AS

Note 2 Salgsinntekter

	2020	2019
Pr. Virksomhetsområde		
Avfallsbehandling	50 463 474	53 393 673
Gevinst ved salg av anleggsmidler	21 251	885 636
Husleieinntekter	180 000	138 000
Sum	50 664 726	54 417 308
Geografisk fordeling		
Vesterålen, Lødingen og Lofoten	50 484 726	51 150 470
Svalbard	180 000	3 266 838
Sum	50 664 726	54 417 308

Note 3 Lønnskostnader og ytelser, godtgjørelser til daglig leder, styret og revisor

Lønnskostnader	2020	2019
Lønninger	10 404 587	10 566 518
Arbeidsgiveravgift	300 788	338 232
Pensjonskostnader	724 617	797 416
Andre ytelser	193 052	274 982
Sum	11 623 043	11 977 147

Selskapet har i 2020 sysselsatt 12,88 årsverk.

Posten lønninger inkluderer også innleid arbeidskraft fra konsernselskaper. Beløp for 2020 er kr 4 277 272 og beløpet for 2019 var kr 4 200 758.

PENSJONSFORPLIKTELSE

Selskapet er pliktig til å ha tjenestepensjonsordning etter lov om obligatorisk tjenestepensjon. Selskapets pensjonsordninger tilfredsstiller kravene i denne lov.

Ytelser til ledende personer	Daglig leder	Styret
Lønn	788 481	49 000
Pensjonskostnader	73 989	0
Annen godtgjørelse	10 592	4 926
Sum	873 062	53 926

REVISOR

Kostnadsført revisjonshonorar for 2020 utgjør kr 60 140. I tillegg kommer honorar for andre tjenester med kr 20 160.

Beløpene er oppført uten merverdiavgift.



Reno-Vest Bedrift AS

Note 4 Anleggsmidler

	Bygninger og tomter	Maskiner og anlegg	Driftsløsøre, inventar ol.	Sum
Anskaffelseskost pr. 01.01.20	2 711 056	2 671 777	21 486 969	26 869 802
+ Tilgang kjøpte anleggsmidler			3 120 228	3 120 228
- Avgang i året			101 907	101 907
= Anskaffelseskost 31.12.20	2 711 056	2 671 777	24 505 290	29 888 123
Akkumulerte avskrivninger 31.12.20		2 531 947	19 261 354	21 793 301
= Bokført verdi 31.12.20	2 711 056	139 830	5 243 936	8 094 822
Årets ordinære avskrivninger		84 846	2 048 815	2 133 661
Økonomisk levetid		4-10 år	3-5 år	

Note 5 Vurdering av kundefordringer og andre fordringer

	2020	2019
Kundefordringer til pålydende	7 195 451	7 727 182
Avsetning til tap	550 000	550 000
Balanseført verdi av kundefordringer 31.12	6 645 451	7 177 182
Realiserte tap	112 425	366 902
Sum resultatførte tap på krav	112 425	366 902

Selskapets kundefordringer er vurdert til pålydende, redusert med avsetning for tap på krav med kr 550.000. Andre fordringer er vurdert til pålydende.

Kostnadsført tap er klassifisert som annen driftskostnad i regnskapet.



Reno-Vest Bedrift AS

Note 6 Skatt

Årets skattekostnad	2020	2019
Resultatført skatt på ordinært resultat:		
Betalbar skatt	41 924	771 210
Endring i utsatt skatt	-5 448	-74 176
Skattekostnad ordinært resultat	36 476	697 034

Skattepliktig inntekt:		
Ordinært resultat før skatt	21 682	3 908 162
Permanente forskjeller	10 811	-2 066 644
Endring i midlertidige forskjeller	158 073	151 017
Årets skattegrunnlag	190 566	1 992 535
Skattegrunnlag Svalbard	-	2 080 322

Betalbar skatt i balansen:		
Betalbar skatt	41 924	438 358
Betalbar skatt Svalbard	-	332 852
Sum betalbar skatt i balansen	41 924	771 210

Skatteeffekten av midlertidige forskjeller og underskudd til fremføring som har gitt opphav til utsatt skatt og utsatte skattefordeler, spesifisert på typer av midlertidige forskjeller:

	2020	2019	Endring
Varige driftsmidler	-669 021	-459 836	209 185
Fordringer	-550 000	-550 000	-
Gevinst- og tapskonto	-321 502	-401 877	-80 375
Pensjonspremie/- forpliktelse	1 230 074	1 259 336	29 262
Grunnlag for beregning av utsatt skatt	-310 449	-152 377	158 072
Andel utsatt skatt fastlandet (22 %)	-68 299	-141 060	72 761
Andel utsatt skatt Svalbard (skattesats 16 %)	-	78 209	-78 209
Utsatt skatt bokført (22 % - 23 %)	-68 299	-62 851	-5 448

Avdeling på Svalbard ble lagt ned i 2019.



Reno-Vest Bedrift AS

Note 7 Egenkapital

	Aksjekapital	Overkurs	Annen innskutt egenkapital	Annen egenkapital	Sum egenkapital
Pr. 31.12.2019	3 000 000	1 000 000	0	24 434 850	28 434 850
Pr 01.01.2020	3 000 000	1 000 000	0	24 434 850	28 434 850
Årets resultat				-14 794	-14 794
Pr 31.12.2020	3 000 000	1 000 000	0	24 420 056	28 420 056

Note 8 Pantstillelser og garantier

Selskapet har inngått leasingavtaler med pant i leasingobjektene. Små foretak trenger ikke å balanseføre leasingavtaler og i selskapsregnskapet er ikke leasingavtalene balanseført. I konsernselskapet har leasingavtalene bokført verdi på kr 2 132 780. Bokført forpliktelse knyttet til leasingavtalene er pr 31.12.2020 på kr 2 209 313.

Totalt garantiansvar pr. 31.12.2020 er på kr. 576.000.

Note 9 Aksjer

	Eier- /stemmeandel	Balanseført verdi	Resultat 2020	Egenkapital 31.12.2020
Arctic Waste Management AS	39%	39 000	7 207	-30 914

Tallene oppgitt for resultat og egenkapital er pr 31.12.2019 da regnskapet for 2020 ennå ikke er avlagt.

Selskapet ble stiftet i 2014 og eies av fire renovasjonsselskaper i Nord-Norge. Selskapets formål er bærekraftig håndtering av farlig avfall. Reno-Vest Bedrift AS har stilt garantier på vegne av Arctic Waste Management AS på til sammen kr 1.892.982.

Note 10 Pensjoner

Selskapet har en kollektiv pensjonsordning som omfatter alle ansatte. Pensjonsforpliktelsen er finansiert gjennom et forsikringsselskap. Basert på forsikringstekniske prinsipper beregnes nåverdien av antatte fremtidige pensjonsytelser. Den beregnede påløpte forpliktelsen sammenholdes med verdien på innbetalte og oppsparte pensjonsmidler. Pensjonsforpliktelsen er ført netto i balansen. Periodens netto pensjonskostnad inngår i posten lønnskostnad i resultatregnskapet.

Akkumulerte virkning av estimatendringer og endringer i finansielle og akturielle forutsetninger (akturielle gevinster og tap) under 10% av det som er størst av pensjonsforpliktelser og pensjonsmidlene ved begynnelsen av året innregnes ikke. Når den akkumulerte virkningen er over 10% grensen ved årets begynnelse, resultatføres det overskytende over antatt gjennomsnittlige opptjeningsstid.



Reno-Vest Bedrift AS

Beregning av årets pensjonskostnad:	2020	2019
Nåverdi av årets pensjonsopptjening	720 002	828 170
+ Rentekostnad av pensjonsforpliktelsen	139 438	180 015
- Forventet avkastning på pensjonsmidlene	-317 646	-331 100
+ Administrasjonskostnader	139 693	145 347
- Resultatført actuarielt tap (gevinst)	-8 976	-13 682
Resultatført pensjonskostnad etter arbeidsgiveravgift	672 511	808 750
- Innbetalt premie/til premiefond inkl aga	-643 249	-868 821
Årets totale pensjonskostnad = endring balanse etter arbeidsgiveravgift	29 262	-60 071
Pensjonsforpliktelse og pensjonsmidler:	2020	2019
Netto pensjonsforpliktelse overfinansiert (underfinansiert)	974 835	344 490
- Ikke resultatført actuarielt tap (gevinst)	-255 239	- 914 846
Netto pensjonsforpliktelse	1 230 074	1 259 336
Balansførte pensjonsmidler	1 230 074	1 259 336
Endring i forpliktelsen:	2020	2019
Netto pensjonsforpliktelse 1.1.	1 259 336	1 199 265
Resultatført pensjonskostnad	-29 262	60 071
Netto balansført pensjonsforpliktelse 31.12.	1 230 074	1 259 336
Ved beregning av pensjonskostnaden og netto pensjonsforpliktelse er følgende forutsetninger lagt til grunn:	2020	2019
Diskonteringsrente	1,50%	1,80%
Avkastning på pensjonsmidler	2,40%	4,20%
Lønnsvekst	2,00%	2,25%
Pensjonsregulering	0,00%	0,70%
G-regulering	1,75%	2,00%

Forpliktelse i AFP-ordning

Tidligere LO/NHO-ordning som innebar at alle ansatte kan velge å gå av med førtidspensjon fra og med 62 år er avviklet. Som erstatning for den gamle AFP-ordningen er det etablert en ny AFP-ordning. Den nye AFP-ordningen er, i motsetning til den gamle, ikke en førtidspensjonsordning, men en ordning som gir et livslangt tillegg på den ordinære pensjonen. De ansatte kan velge å ta ut den nye AFP-ordningen fra og med fylte 62 år, også ved siden av å stå i jobb, og den gir ytterligere opptjening ved arbeid fram til 67 år. Den nye AFP-ordningen er en ytelsesbasert flerforetakspensjonsordning, og finansieres gjennom premier som fastsettes som en prosent av lønn. Foreløpig foreligger ingen pålitelig måling og allokering av forpliktelse og midler i ordninger. Regnskapsmessig blir ordningen behandlet som en innskuddsbasert pensjonsordning hvor premiebetalingen kostnadsføres løpende, og ingen avsetninger foretas i regnskapet.



Reno-Vest Bedrift AS

Note 11 Varebeholdning

Selskapets varebeholdning består i sin helhet av ferdigvarer. Varelageret er vurdert til anskaffelseskost med fradrag for ukurante varer.

Note 12 Mellomværende med selskap i samme konsern

	2020	2019
Fordringer		
Kundefordringer konsern	334 732	120 459
Sum	334 732	120 459
Gjeld		
Leverandørgjeld innen konsern	6 156 686	3 530 640
Sum	6 156 686	3 530 640

Note 13 Bankinnskudd

Innestående midler på skattetrekkkonto (bundne midler) kr. 493 186.

Note 14 Aksjonærer

AKSJEKAPITALEN I RENO-VEST BEDRIFT AS PR. 31.12 BESTÅR AV:

	Antall	Pålydende	Bokført
Ordinære aksjer	3 000	1 000,0	3 000 000
Sum	3 000		3 000 000

EIERSTRUKTUR

De største aksjonærene i % pr. 31.12 var:

	Ordinære	Eierandel	Stemmeandel
Reno-Vest IKS	3 000	100,0	100,0

**Kontantstrømanalyse**

Reno-Vest Bedrift AS

	2020	2019
Kontantstrømmer fra operasjonelle aktiviteter		
Resultat før skattekostnad	21 682	3 908 162
Skatter	-771 210	-420 575
Tap/gevinst ved salg av anleggsmidler	-21 251	-1 250 290
Ordinære avskrivninger	2 133 661	1 934 582
Nedskrivning anleggsmidler	0	0
Endringer i varelag	-429 817	47 273
Endring i kundefordringer	557 752	3 389 192
Endring i andre utestående fordringer	-674 985	-205 305
Endring i leverandørgjeld	834 128	-972 784
Endring i andre tidsavgrensingsposter	1 192 277	-1 612 972
Netto kontantstrøm fra operasjonelle aktiviteter	2 842 237	4 817 283
Kontantstrømmer fra investeringsaktiviteter		
Innbetalinger ved salg av varige driftsmidler	123 158	5 796 852
Utbetalinger ved kjøp av varige driftsmidler	-3 120 228	-1 713 103
Innbetalinger ved salg av aksjer og andeler	0	0
Utbetalinger ved kjøp av aksjer og andeler	0	0
Utbetalinger ved kjøp av andre investeringer	0	0
Innbetalinger ved salg av andre investeringer	0	0
Netto kontantstrøm fra investeringsaktiviteter	-2 997 070	4 083 749
Kontantstrømmer fra finansieringsaktiviteter		
Utbytte	-960 000	-590 000
Innbetalinger ved opptak av ny langsiktig gjeld	0	0
Innbetalinger ved opptak av ny kortsiktig gjeld	0	0
Utbetalinger ved nedbetaling av langsiktig gjeld	0	-1 100 000
Netto kontantstrøm fra finansieringsaktiviteter	-960 000	-1 690 000
Netto endring i kontanter	-1 114 834	7 211 031
Beholdning av kontanter ved periodens begynnelse	18 616 999	11 405 968
Beholdning av kontanter ved periodens slutt	17 502 166	18 616 999



Årsberetning 2020.pdf

Signers:

Name

Gustavsen, Elise
Karlsen, Jan Gunnar
Kristoffersen, Eva Maria
Høydal, Sigmund Odd

Method

BANKID_MOBILE
BANKID
BANKID
BANKID

Date

2021-04-21 13:55 GMT+2
2021-04-21 15:24 GMT+2
2021-04-21 18:04 GMT+2
2021-04-22 14:07 GMT+2

This document package contains:

- Front page (this page)
- The original document(s)
- The electronic signatures. These are not visible in the document, but are electronically integrated.



This file is sealed with a digital signature.
The seal is a guarantee for the authenticity
of the document.

Document ID:
9E185341C9574EF99FA912FAB1DE7319

THE SIGNED DOCUMENT FOLLOWS ON THE NEXT PAGE >

Årsberetning 2020

Reno-Vest Bedrift AS

Virksomhetens art og hvor den drives

Reno-Vest Bedrift AS tar årlig hånd om næringsavfall fra flere hundre virksomheter i bedriftsmarkedet i Vesterålen og Lofoten - samt utleie av containere og beholdere til bedrifter og privatpersoner. I tillegg driver selskapet med transport av bedriftsavfall med komprimatorbil, krokløft og kraning. Reno-Vest Bedrift AS er totalleverandør av avfallsløsninger og arbeider aktivt med rådgivning mot næringslivet. Det er blant annet investert store beløp på utstyr som kan gi næringslivet bedre løsning for sin avfallshåndtering.

Virksomheten er samlokalisert med morselskapet Reno-Vest IKS, og søsterbedriftene Reno-Vest Produksjon AS og Reno-Vest Bremnes AS i Ramnflauget, Sortland.

Fortsatt drift

Forutsetningen om fortsatt drift er til stede, og årsregnskapet for 2020 er satt opp under denne forutsetningen.

Selskapet er eksponert for markedsrisiko. Dette gjelder innsamling og mottak av avfall fra næringslivet. I mars måned 2020 ble det i Norge og verden for øvrig iverksatt store tiltak for å begrense spredning av Covid19-virus. Dette er en situasjon som også har påvirket vår organisasjon. Konsernet har iverksatt tiltak etter myndighetenes krav og anbefalinger. Utviklingen i markedet følges nøye, og konsernet vurderer kontinuering virkningen av disse tiltakene.

Arbeidsmiljø

I henhold til gjeldende lover og forskrifter fører selskapet oversikt over totalt sykefravær blant selskapets ansatte. I 2020 er det totale sykefraværet 4,74 %. Av dette sykefraværet er 74 % langtidfravær.

Det er vår oppfatning at arbeidsmiljøet og den generelle trivsel på arbeidsplassen er god. Bedriften har et løpende samarbeid med bedriftshelsetjenesten.

Vi har i løpet av året hatt 1 uønsket hendelse med mindre personskade som resulterte i et kortere sykefravær.

Ytre miljø

Selskapets biler er utstyrt med Euro 5 og Euro 6 motorer, og tilfredsstillende dermed strenge krav til utslipp. Selskapet leier også inn eksterne transportører i forbindelse med transport av avfall og containere. Reno-Vest Bedrift AS har fokus på å redusere tomgangskjøring og minst mulig belastning på miljøet med den aktiviteten vi utøver.

Bedriften er sammen med konsernet sertifisert etter NS-EN ISO 9001:2015 og NS-EN ISO 14001:2015.

Det arbeides kontinuerlig med å begrense miljøbelastningene, og styringssystemet etter NS-EN ISO 14001:2015 er selskapets styringssystem for miljø.

Et flåtestyringsprogram for alle kjøretøyer ble satt i drift i 2012. Dette forenkler nødvendige avlesninger av kjørekort, og kan bidra til mer økonomisk kjøring gjennom registrering av kjøreadferd. Det foreligger krav fra myndighetene om elektronisk registrering.

Likestilling

Selskapet hadde ved årsskiftet 10 fast ansatte, utelukkende menn. Det ble utført 12,88 årsverk i 2020. Styret har ut fra vurdering av selskapets stillingskategorier ikke funnet det nødvendig å iverksette spesielle tiltak med hensyn til likestilling. Styret har 3 medlemmer, to kvinner og en mann. Gjeldende krav til likestilling i styret er dermed oppfylt.

Reno-Vest Bedrift AS – Org nr 984 175 493



This file is sealed with a digital signature.
The seal is a guarantee for the authenticity
of the document.

Document ID:
9E185341C9574EF99FA912FAB1DE7319



Årsberetning 2020 Reno-Vest Bedrift AS

Redegjørelse for årsregnskapet

Etter styrets oppfatning gir regnskap og balanse med tilhørende noter en tilfredsstillende beskrivelse av selskapets økonomiske stilling pr. årsskiftet.

Forslag til anvendelse av årets underskudd

Årets underskudd på kr -14 794,- anvendes slik:

Underskudd etter skatt viser kr -14 794,-.

Underskuddet, kr -14 794,- overføres fra annen egenkapital.

Sortland, 31.12.2020
21.04.2021

Reno-Vest Bedrift AS

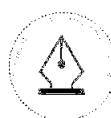
Elise Gustavsen
Styrets leder

Eva Kristoffersen
Styremedlem

Sigmund Høydal
Styremedlem

Jan Gunnar Karlsen
Daglig leder

Reno-Vest Bedrift AS – Org nr 984 175 493



This file is sealed with a digital signature.
The seal is a guarantee for the authenticity
of the document.

Document ID:
9E185341C9574EF99FA912FAB1DE7319