



## ÅRSREGNSKAPET FOR REGNSKAPSÅRET 2023 - GENERELL INFORMASJON

### Enheten

Organisasjonsnummer: 992 957 646  
Organisasjonsform: Aksjeselskap  
Foretaksnavn: STRØM GUNDERSEN HOLDING AS  
Forretningsadresse: Papyrusveien 33  
3050 MJØNDALEN

### Regnskapsår

Årsregnskapets periode: 01.01.2023 - 31.12.2023

### Konsern

Morselskap i konsern: Ja  
Konsernregnskap lagt ved: Nei

### Regnskapsregler

Regler for små foretak benyttet: Nei  
Benyttet ved utarbeidelsen av årsregnskapet til selskapet: Regnskapslovens alminnelige regler

### Årsregnskapet fastsatt av kompetent organ

Bekreftet av representant for selskapet: Rune Hansen  
Dato for fastsettelse av årsregnskapet: 21.03.2024

### Grunnlag for avgivelse

År 2023: Årsregnskapet er elektronisk innlevert  
År 2022: Tall er hentet fra elektronisk innlevert årsregnskap fra 2023

*Det er ikke krav til at årsregnskapet m.v. som sendes til Regnskapsregisteret er undertegnet. Kontrollen på at dette er utført ligger hos revisor/enhetens øverste organ. Sikkerheten ivaretas ved at innsender har rolle/rettighet for innsending av årsregnskapet via Altinn, og ved at det bekreftes at årsregnskapet er fastsatt av kompetent organ.*

Brønnøysundregistrene, 07.06.2024



### Resultatregnskap

| Beløp i: NOK                                  | Note | 2023          | 2022              |
|-----------------------------------------------|------|---------------|-------------------|
| <b>RESULTATREGNSKAP</b>                       |      |               |                   |
| <b>Inntekter</b>                              |      |               |                   |
| Salgsinntekt                                  | 1    | 84 063        | 50 764 319        |
| <b>Sum inntekter</b>                          |      | <b>84 063</b> | <b>50 764 319</b> |
| <b>Kostnader</b>                              |      |               |                   |
| Annen driftskostnad                           | 2    | 85 370        | 70 264            |
| <b>Sum kostnader</b>                          |      | <b>85 370</b> | <b>70 264</b>     |
| <b>Driftsresultat</b>                         |      | <b>-1 307</b> | <b>50 694 055</b> |
| <b>Finansinntekter og finanskostnader</b>     |      |               |                   |
| Renteinntekt fra foretak i samme konsern      |      | 5 363         | 407 150           |
| <b>Sum finansinntekter</b>                    |      | <b>5 363</b>  | <b>407 150</b>    |
| Annen rentekostnad                            |      | 4 055         | 47 628            |
| <b>Sum finanskostnader</b>                    |      | <b>4 055</b>  | <b>47 628</b>     |
| <b>Netto finans</b>                           |      | <b>1 307</b>  | <b>359 522</b>    |
| <b>Ordinært resultat før skattekostnad</b>    |      | <b>1</b>      | <b>51 053 577</b> |
| Skattekostnad på resultat                     | 3    |               | 11 241 797        |
| <b>Ordinært resultat etter skattekostnad</b>  |      | <b>1</b>      | <b>39 811 780</b> |
| <b>Årsresultat</b>                            | 4    | <b>0</b>      | <b>39 811 780</b> |
| <b>Årsresultat etter minoritetsinteresser</b> |      |               | <b>39 811 780</b> |
| <b>Totalresultat</b>                          |      |               | <b>39 811 780</b> |
| <b>Overføringer og disponeringer</b>          |      |               |                   |
| Avgitt konsernbidrag                          |      |               | 39 000 000        |
| Avsatt til annen egenkapital                  |      |               | 811 780           |
| <b>Sum overføringer og disponeringer</b>      |      |               | <b>39 811 780</b> |



### Balanse

| Beløp i: NOK                                | Note | 2023               | 2022               |
|---------------------------------------------|------|--------------------|--------------------|
| <b>BALANSE - EIENDELER</b>                  |      |                    |                    |
| <b>Anleggsmidler</b>                        |      |                    |                    |
| <b>Immaterielle eiendeler</b>               |      |                    |                    |
| Utsatt skattefordel                         | 3    |                    |                    |
| <b>Varige driftsmidler</b>                  |      |                    |                    |
| <b>Sum varige driftsmidler</b>              | 5    |                    |                    |
| <b>Finansielle anleggsmidler</b>            |      |                    |                    |
| Investering i datterselskap                 | 6    | 359 000 000        | 359 000 000        |
| Investering i annet foretak i samme konsern | 6    |                    |                    |
| Lån til foretak i samme konsern             | 7    |                    |                    |
| Investeringer i tilknyttet selskap          | 6    |                    |                    |
| Investeringer i aksjer og andeler           | 6    |                    |                    |
| <b>Sum finansielle anleggsmidler</b>        |      | <b>359 000 000</b> | <b>359 000 000</b> |
| <b>Sum anleggsmidler</b>                    |      | <b>359 000 000</b> | <b>359 000 000</b> |
| <b>Omløpsmidler</b>                         |      |                    |                    |
| <b>Varer</b>                                |      |                    |                    |
| <b>Fordringer</b>                           |      |                    |                    |
| Kundefordringer                             | 7    |                    |                    |
| Andre kortsiktige fordringer                | 7    |                    |                    |
| Konsernfordringer                           | 7, 8 | 254 669            | 50 764 319         |
| <b>Sum fordringer</b>                       |      | <b>254 669</b>     | <b>50 764 319</b>  |
| <b>Investeringer</b>                        |      |                    |                    |
| Aksjer og andeler i foretak i samme konsern | 6    |                    |                    |
| Bankinnskudd, kontanter o.l.                | 8    |                    |                    |
| <b>Sum omløpsmidler</b>                     |      | <b>254 669</b>     | <b>50 764 319</b>  |
| <b>SUM EIENDELER</b>                        |      | <b>359 254 669</b> | <b>409 764 319</b> |



## Balanse

| Beløp i: NOK                          | Note | 2023               | 2022               |
|---------------------------------------|------|--------------------|--------------------|
| <b>BALANSE - EGENKAPITAL OG GJELD</b> |      |                    |                    |
| <b>Egenkapital</b>                    |      |                    |                    |
| <b>Innskutt egenkapital</b>           |      |                    |                    |
| Aksjekapital                          | 4    | 60 000 000         | 60 000 000         |
| <b>Sum innskutt egenkapital</b>       |      | <b>60 000 000</b>  | <b>60 000 000</b>  |
| <b>Opptjent egenkapital</b>           |      |                    |                    |
| Annen egenkapital                     | 4    | 299 242 169        | 299 242 169        |
| <b>Sum opptjent egenkapital</b>       |      | <b>299 242 169</b> | <b>299 242 169</b> |
| <b>Sum egenkapital</b>                | 4    | <b>359 242 169</b> | <b>359 242 169</b> |
| <b>Gjeld</b>                          |      |                    |                    |
| <b>Langsiktig gjeld</b>               |      |                    |                    |
| Utsatt skatt                          | 3    |                    |                    |
| <b>Annen langsiktig gjeld</b>         |      |                    |                    |
| Gjeld til kredittinstitusjoner        | 7    |                    |                    |
| Øvrig langsiktig gjeld                | 7    |                    |                    |
| <b>Sum langsiktig gjeld</b>           |      | <b>0</b>           | <b>0</b>           |
| <b>Kortsiktig gjeld</b>               |      |                    |                    |
| Leverandørgjeld                       | 7    | 12 500             | 12 500             |
| Betalbar skatt                        | 3    |                    | 241 797            |
| Kortsiktig konserngjeld               | 7    |                    | 50 267 853         |
| Annen kortsiktig gjeld                | 7    |                    |                    |
| <b>Sum kortsiktig gjeld</b>           |      | <b>12 500</b>      | <b>50 522 150</b>  |
| <b>Sum gjeld</b>                      |      | <b>12 500</b>      | <b>50 522 150</b>  |
| <b>SUM EGENKAPITAL OG GJELD</b>       |      | <b>359 254 669</b> | <b>409 764 319</b> |
| <b>POSTER UTENOM BALANSEN</b>         |      |                    |                    |
| Garantistillelser                     | 5    |                    |                    |
| Pantstillelser                        | 5    |                    |                    |



# Årsregnskap 2023

## Strøm Gundersen Holding AS

Resultatregnskap  
Balanse  
Kontantstrøm  
Noter til regnskapet



Org.nr.: 992 957 646



## RESULTATREGNSKAP

### STRØM GUNDERSEN HOLDING AS

| DRIFTSINNETEKTER OG DRIFTSKOSTNADER        | Note | 2023          | 2022              |
|--------------------------------------------|------|---------------|-------------------|
| Salgsinntekt                               | 1    | 84 063        | 50 764 319        |
| <b>Sum driftsinntekter</b>                 |      | <b>84 063</b> | <b>50 764 319</b> |
| Annen driftskostnad                        | 2    | 85 370        | 70 264            |
| <b>Sum driftskostnader</b>                 |      | <b>85 370</b> | <b>70 264</b>     |
| <b>Driftsresultat</b>                      |      | <b>-1 307</b> | <b>50 694 055</b> |
| <b>FINANSINNETEKTER OG FINANSKOSTNADER</b> |      |               |                   |
| Renteinntekt fra foretak i samme konsern   |      | 5 363         | 407 150           |
| Annen rentekostnad                         |      | 4 055         | 47 628            |
| <b>Resultat av finansposter</b>            |      | <b>1 307</b>  | <b>359 522</b>    |
| Resultat før skattekostnad                 |      | 0             | 51 053 577        |
| Skattekostnad på resultat                  | 3    | 0             | 11 241 797        |
| <b>Resultat</b>                            |      | <b>0</b>      | <b>39 811 780</b> |
| <b>Årsresultat</b>                         | 4    | <b>0</b>      | <b>39 811 780</b> |
| <b>OVERFØRINGER</b>                        |      |               |                   |
| Avsatt konsernbidrag                       |      | 0             | 39 000 000        |
| Avsatt til annen egenkapital               |      | 0             | 811 780           |
| <b>Sum overføringer</b>                    |      | <b>0</b>      | <b>39 811 780</b> |



## BALANSE

### STRØM GUNDERSEN HOLDING AS

| EIENDELER                            | Note | 2023               | 2022               |
|--------------------------------------|------|--------------------|--------------------|
| <b>ANLEGGSMIDLER</b>                 |      |                    |                    |
| <b>FINANSIELLE ANLEGGSMIDLER</b>     |      |                    |                    |
| Investeringer i datterselskap        | 6    | 359 000 000        | 359 000 000        |
| <b>Sum finansielle anleggsmidler</b> |      | <b>359 000 000</b> | <b>359 000 000</b> |
| <b>Sum anleggsmidler</b>             |      | <b>359 000 000</b> | <b>359 000 000</b> |
| <b>OMLØPSMIDLER</b>                  |      |                    |                    |
| <b>FORDRINGER</b>                    |      |                    |                    |
| Konsernfordringer                    | 7, 8 | 254 669            | 50 764 319         |
| <b>Sum fordringer</b>                |      | <b>254 669</b>     | <b>50 764 319</b>  |
| <b>Sum omløpsmidler</b>              |      | <b>254 669</b>     | <b>50 764 319</b>  |
| <b>Sum eiendeler</b>                 |      | <b>359 254 669</b> | <b>409 764 319</b> |



## BALANSE

### STRØM GUNDERSEN HOLDING AS

| EGENKAPITAL OG GJELD                      | Note               | 2023                         | 2022                         |
|-------------------------------------------|--------------------|------------------------------|------------------------------|
| <strong>EGENKAPITAL</strong>              |                    |                              |                              |
| <strong>INNSKUTT EGENKAPITAL</strong>     |                    |                              |                              |
| Aksjekapital                              | 4                  | 60 000 000                   | 60 000 000                   |
| <strong>Sum innskutt egenkapital</strong> |                    | <strong>60 000 000</strong>  | <strong>60 000 000</strong>  |
| <strong>OPPTJENT EGENKAPITAL</strong>     |                    |                              |                              |
| Annen egenkapital                         | 4                  | 299 242 169                  | 299 242 169                  |
| <strong>Sum opptjent egenkapital</strong> |                    | <strong>299 242 169</strong> | <strong>299 242 169</strong> |
| <strong>Sum egenkapital</strong>          | <strong>4</strong> | <strong>359 242 169</strong> | <strong>359 242 169</strong> |
| <strong>GJELD</strong>                    |                    |                              |                              |
| <strong>KORTSIKTIG GJELD</strong>         |                    |                              |                              |
| Leverandørgjeld                           | 7                  | 12 500                       | 12 500                       |
| Betalbar skatt                            | 3                  | 0                            | 241 797                      |
| Konserngjeld                              | 7                  | 0                            | 50 267 853                   |
| <strong>Sum kortsiktig gjeld</strong>     |                    | <strong>12 500</strong>      | <strong>50 522 150</strong>  |
| <strong>Sum gjeld</strong>                |                    | <strong>12 500</strong>      | <strong>50 522 150</strong>  |
| <strong>Sum egenkapital og gjeld</strong> |                    | <strong>359 254 669</strong> | <strong>409 764 319</strong> |

Mjøndalen,  
Styret i Strøm Gundersen Holding AS

\_\_\_\_\_  
Tormod Solberg  
Styreleder

\_\_\_\_\_  
Amund Tøftum  
Styremedlem

\_\_\_\_\_  
Arne Riise  
Daglig leder

\_\_\_\_\_  
Anny Øen  
Styremedlem



## INDIREKTE KONTANTSTRØM

### STRØM GUNDERSEN HOLDING AS

|                                                            | Note     | 2023            | 2022                |
|------------------------------------------------------------|----------|-----------------|---------------------|
| <b>KONTANTSTRØMMER FRA OPERASJONELLE AKTIVITETER</b>       |          |                 |                     |
| Resultat før skattekostnad                                 |          | 0               | 51 053 577          |
| Periodens betalte skatt                                    |          | 241 797         | 23 276 408          |
| Endring i andre tidsavgrensningsposter                     |          | -84 063         | 66 391 931          |
| <b>Netto kontantstrøm fra operasjonelle aktiviteter</b>    |          | <b>-325 860</b> | <b>94 169 100</b>   |
| <b>KONTANTSTRØMMER FRA FINANSIERINGSAKTIVITETER</b>        |          |                 |                     |
| Utbetalinger av utbytte                                    |          | 0               | -197 000 000        |
| Innbetalinger av konsernbidrag                             |          | -50 764 319     | 0                   |
| Utbetalinger av konsernbidrag                              |          | -50 000 000     | -2 999 894          |
| <b>Netto kontantstrøm fra finansieringsaktiviteter</b>     |          | <b>764 319</b>  | <b>-199 999 894</b> |
| Netto endring i kontanter og kontantekvivalenter           |          | 438 459         | -105 830 794        |
| Beh. av kont. og kontantekvivalenter ved per. begynnel     |          | -267 853        | 105 562 941         |
| <b>Beh. av kont. og kontantekvivalenter ved per. slutt</b> | <b>8</b> | <b>170 606</b>  | <b>-267 853</b>     |



---

## NOTER TIL ÅRSREGNSKAP

---

### Regnskapsprinsipper

Årsregnskapet er satt opp i samsvar med regnskapslovens bestemmelser og god regnskapsskikk.

### SKATT

Skattekostnaden i resultatregnskapet omfatter både periodens betalbare skatt og endring i utsatt skatt. Utsatt skatt er beregnet med 22 % på grunnlag av de midlertidige forskjeller som eksisterer mellom regnskapsmessige og skattemessige verdier, samt ligningsmessig underskudd til fremføring ved utgangen av regnskapsåret. Skatteøkende og skattereduserende midlertidige forskjeller som reverserer eller kan reverseres i samme periode er utlignet og nettoført. Netto utsatt skattefordel balanseføres i den grad det er sannsynlig at denne kan bli utnyttet.

### KLASSIFISERING OG VURDERING AV OMLØPSMIDLER

Omløpsmidler og kortsiktig gjeld omfatter normalt poster som forfaller til betaling innen ett år etter balansedagen, samt poster som knytter seg til varekretsløpet. Omløpsmidler vurderes til laveste verdi av anskaffelseskost og virkelig verdi. Kortsiktig gjeld balanseføres til nominelt beløp på transaksjonstidspunktet.

### DATTERSELSKAP

Datterselskap vurderes etter kostmetoden i selskapsregnskapet. Investeringen er vurdert til anskaffelseskost for aksjene. Det foretas nedskrivning til virkelig verdi når verdifall skyldes årsaker som ikke kan forventes å være forbigående og det må anses nødvendig etter god regnskapsskikk. Nedskrivninger reverseres når grunnlaget for nedskrivning ikke lenger er til stede.

Utbytte, konsernbidrag og andre utdelinger fra datterselskap er inntektsført samme år som det er avsatt i givers regnskap.

### FORDRINGER

Fordringer oppføres til pålydende etter fradrag for avsetning til forventet tap. Avsetning til tap gjøres på grunnlag av en individuell vurdering av de enkelte fordringene..

### KONTANTSTRØMOPPSTILLING

Kontantstrømoppstillingen er utarbeidet etter den indirekte metoden. Kontanter og kontantekvivalenter omfatter kontanter, bankinnskudd og andre kortsiktige, likvide plasseringer.

### Note 1 Driftsinntekter

Selskapet er et holdingselskap. Driftsinntekter består av konsernbidrag fra norsk datterselskap.

|                                 | 2023          | 2022              |
|---------------------------------|---------------|-------------------|
| <b>Pr. Virksomhetsområde</b>    |               |                   |
| Konsernbidrag fra datterselskap | 84 063        | 50 764 319        |
| <b>Sum</b>                      | <b>84 063</b> | <b>50 764 319</b> |



## NOTER TIL ÅRSREGNSKAP

### Note 2 Lønnskostnader

Strøm Gundersen Holding AS har ikke hatt lønns- eller personalkostnader i 2023 og det foreligger heller ingen slike forpliktelser.

Det er ikke avtaler om særskilte ytelser, bonus, opsjoner, pensjonsforpliktelser eller sluttvederlag til styre eller daglig leder.

### REVISOR

Kostnadsført revisjonshonorar for 2023 utgjør kr 48 093 inkl mva.  
I tillegg kommer honorar for andre tjenester med kr 37 275 inkl mva.

### Note 3 Skatt

| Årets skattegrunnlag     | 2023     | 2022              |
|--------------------------|----------|-------------------|
| Betalbar skatt           | 0        | 11 241 797        |
| <b>Sum skattekostnad</b> | <b>0</b> | <b>11 241 797</b> |

| Beregning av årets skattegrunnlag:  | 2023     | 2022             |
|-------------------------------------|----------|------------------|
| Ordinært resultat før skattekostnad | 0        | 51 053 577       |
| Permanente forskjeller              | 0        | 45 501           |
| Avgitt konsernbidrag                | 0        | -50 000 000      |
| <b>Årets skattegrunnlag</b>         | <b>0</b> | <b>1 099 078</b> |

| Betalbar skatt i balansen:              | 2023     | 2022           |
|-----------------------------------------|----------|----------------|
| Betalbar skatt på årets resultat        | -18 494  | 73 647         |
| Betalbar skatt på mottatt konsernbidrag | 18 494   | 11 168 150     |
| Betalbar skatt på avgitt konsernbidrag  | 0        | -11 000 000    |
| <b>Sum betalbar skatt i balansen</b>    | <b>0</b> | <b>241 797</b> |

### Note 4 Egenkapital

Aksjekapitalen består av 300 000 aksjer a kr 200.

Aksjene eies med 100 % av Strøm Gundersen Gruppen AS.

|                      | Aksjekapital      | Annen egenkapital  | Sum egenkapital    |
|----------------------|-------------------|--------------------|--------------------|
| Pr. 31.12.2022       | 60 000 000        | 299 242 169        | 359 242 169        |
| <b>Pr 31.12.2023</b> | <b>60 000 000</b> | <b>299 242 169</b> | <b>359 242 169</b> |

Selskapet inngår i konsernet AF Gruppen ASA som utarbeider konsernregnskap.



## NOTER TIL ÅRSREGNSKAP

### Note 5 Pantstillelser og garantier

|                                                     | 31.12.2023         | 31.12.2022         |
|-----------------------------------------------------|--------------------|--------------------|
| <b>Regnskapsført verdi av pantsikrede eiendeler</b> |                    |                    |
| Aksjer i Strøm Gundersen AS                         | 359 000 000        | 359 000 000        |
| <b>Sum</b>                                          | <b>359 000 000</b> | <b>359 000 000</b> |

### Note 6 Datterselskap

|                    | Kontor-<br>kommune | Ervervet   | Eier-<br>andel | Stemme-<br>andel | Egenkapital       | Resultat          |
|--------------------|--------------------|------------|----------------|------------------|-------------------|-------------------|
| Strøm Gundersen AS | Nedre Eiker        | 30.09.2008 | 100 %          | 100 %            | 72 231 521        | 60 882 327        |
| <b>Sum</b>         |                    |            |                |                  | <b>72 231 521</b> | <b>60 882 327</b> |

Investering i datterselskap vurderes etter kostmetoden i selskapsregnskapet.

Selskapet har inntektsført konsernbidrag fra Strøm Gundersen AS med kr 60 000 000.

### Note 7 Mellomværende med selskap i samme konsern

|                                      | 2023           | 2022              |
|--------------------------------------|----------------|-------------------|
| <b>Fordringer</b>                    |                |                   |
| Andre kortsiktige fordringer konsern | 254 669        | 50 764 319        |
| <b>Sum</b>                           | <b>254 669</b> | <b>50 764 319</b> |
| <b>Gjeld</b>                         |                |                   |
| Annen kortsiktig gjeld konsern       | 0              | 50 267 853        |
| <b>Sum</b>                           | <b>0</b>       | <b>50 267 853</b> |

### Note 8 Bankinnskudd

Selskapet inngår i konsernkontoordning i AF Gruppen.  
Selskapets andel av saldo på 31.12.2023 er kr 170 606.  
Beløpet er klassifisert som konsernfordring i årsregnskapet.



**ÅSVANG & CO**  
STATSAUTORISERTE  
REVISORER

Til generalforsamlingen i Strøm Gundersen Holding AS

## Uavhengig revisors beretning

### Konklusjon

Vi har revidert årsregnskapet for Strøm Gundersen Holding AS som viser et overskudd på kr 0. Årsregnskapet består av balanse per 31. desember 2023, resultatregnskap og kontantstrømoppstilling for regnskapsåret avsluttet per denne datoen og noter til årsregnskapet, herunder et sammendrag av viktige regnskapsprinsipper.

Etter vår mening

- oppfyller årsregnskapet gjeldende lovkrav, og
- gir årsregnskapet et rettviseende bilde av selskapets finansielle stilling per 31. desember 2023 og av dets resultater og kontantstrømmer for regnskapsåret avsluttet per denne datoen i samsvar med regnskapslovens regler og god regnskapsskikk i Norge.

### Grunnlag for konklusjonen

Vi har gjennomført revisjonen i samsvar med International Standards on Auditing (ISA-ene). Våre oppgaver og plikter i henhold til disse standardene er beskrevet nedenfor under "Revisors oppgaver og plikter ved revisjonen av årsregnskapet". Vi er uavhengige av selskapet i samsvar med kravene i relevante lover og forskrifter i Norge og International Code of Ethics for Professional Accountants (inkludert internasjonale uavhengighetsstandarder) utstedt av International Ethics Standards Board for Accountants (IESBA-reglene), og vi har overholdt våre øvrige etiske forpliktelser i samsvar med disse kravene. Innhentet revisjonsbevis er etter vår vurdering tilstrekkelig og hensiktsmessig som grunnlag for vår konklusjon.

### Øvrig informasjon

Styret og daglig leder (ledelsen) er ansvarlige for informasjonen i årsberetningen. Vår konklusjon om årsregnskapet ovenfor dekker ikke informasjonen i årsberetningen.

I forbindelse med revisjonen av årsregnskapet er det vår oppgave å lese årsberetningen. Formålet er å vurdere hvorvidt det foreligger vesentlig inkonsistens mellom årsberetningen og årsregnskapet og den kunnskap vi har opparbeidet oss under revisjonen av årsregnskapet, eller hvorvidt informasjon i årsberetningen ellers fremstår som vesentlig feil. Vi har plikt til å rapportere dersom årsberetningen fremstår som vesentlig feil. Vi har ingenting å rapportere i så henseende.

Basert på kunnskapen vi har opparbeidet oss i revisjonen, mener vi at årsberetningen

- er konsistent med årsregnskapet og
- inneholder de opplysninger som skal gis i henhold til gjeldende lovkrav.

**Adresse**  
Revisjonsfirmaet Åsvang & Co AS  
Kilengaten 1  
3117 Tønsberg

**Telefon**  
33 30 00 80  
**E-post**  
[revisjonsfirmaet@aaavang.no](mailto:revisjonsfirmaet@aaavang.no)

**Foretaksnummer**  
987 679 026 MVA  
**Hjemmeside**  
[www.aasvang.no](http://www.aasvang.no)

**Medlemmer av**  
[Den norske Revisorforening](#)

side 1 av 2



### Ledelsens ansvar for årsregnskapet

Styret og daglig leder (ledelsen) er ansvarlige for å utarbeide årsregnskapet og for at det gir et rettviseende bilde i samsvar med regnskapslovens regler og god regnskapsskikk i Norge. Ledelsen er også ansvarlig for slik internkontroll som den finner nødvendig for å kunne utarbeide et årsregnskap som ikke inneholder vesentlig feilinformasjon, verken som følge av misligheter eller utilsiktede feil.

Ved utarbeidelsen av årsregnskapet må ledelsen ta standpunkt til selskapets evne til fortsatt drift og opplyse om forhold av betydning for fortsatt drift. Forutsetningen om fortsatt drift skal legges til grunn for årsregnskapet så lenge det ikke er sannsynlig at virksomheten vil bli avviklet.

### Revisors oppgaver og plikter ved revisjonen av årsregnskapet

Vårt mål er å oppnå betryggende sikkerhet for at årsregnskapet som helhet ikke inneholder vesentlig feilinformasjon, verken som følge av misligheter eller utilsiktede feil, og å avgi en revisjonsberetning som inneholder vår konklusjon. Betryggende sikkerhet er en høy grad av sikkerhet, men ingen garanti for at en revisjon utført i samsvar med ISA-ene, alltid vil avdekke vesentlig feilinformasjon. Feilinformasjon kan oppstå som følge av misligheter eller utilsiktede feil. Feilinformasjon er å anse som vesentlig dersom den enkeltvis eller samlet med rimelighet kan forventes å påvirke de økonomiske beslutningene som brukerne foretar på grunnlag av årsregnskapet.

For videre beskrivelse av revisors oppgaver og plikter vises det til:  
<https://revisorforeningen.no/revisjonsberetninger>

Revisjonsfirmaet Åsvang & Co AS

Birger Hanto  
statsautorisert revisor  
(elektronisk signert)



## STRØM GUNDERSEN HOLDING AS

### STYRETS BERETNING FOR 2023

#### Virksomhetens art

Selskapets virksomhet er kjøp og salg av eiendom samt deltagelse i andre selskaper. Selskapets kontor er i Drammen kommune.

#### Utvikling og resultat

Resultatet for 2023 viser 0.

Totalkapitalen ved årets slutt er 359,3 mill. sammenlignet med 409,8 mill. året før.

Egenkapitalandelen pr 31.12.2023 er 99,9 % sammenlignet med 87,7 % pr 31.12.2022.

Selskapet inngår i konsernkontoordningen for konsernet AF Gruppen Norge AS og har gjennom denne ordningen tilgang til tilstrekkelige likvider.

Styret mener årsregnskapet gir et rettviseende bilde av selskapets eiendeler og gjeld, finansielle stilling og resultat.

Selskapet driver ikke med forsknings- og utviklingsaktiviteter.

#### Fortsatt drift.

Styret mener det er riktig å legge forutsetningen om fortsatt drift av selskapet til grunn ved avleggelse av regnskapet.

#### Ansatte/arbeidsmiljø/likestilling.

Bedriften har ingen ansatte. Styret består av to menn og en kvinne. Styret har ut fra vurdering av selskapets størrelse, antall ansatte og stillingskategorier ikke funnet det nødvendig å iverksette tiltak med hensyn til likestilling.

#### Ytre miljø.

Etter styrets oppfatning har selskapet ingen negativ innvirkning på det ytre miljø.

#### Forsikring.

Det er tegnet forsikring for styrets medlemmer og daglig leder for deres mulige ansvar overfor foretaket og tredjepersoner gjennom AF Gruppens ASA. Styret anser dekningen for å være markedsmessig


#### Lov om virksomhetens åpenhet:


«Lov om virksomhetens åpenhet og arbeid med grunnleggende menneskerettigheter og anstendige arbeidsforhold (Åpenhetsloven) trådte i kraft 1. juli 2022. Strøm Gundersen AS er pliktig til å utføre og redegjøre for aktsomhetsvurderinger innen 30. juni hvert år. AF Gruppen rapporterer for samtlige konsernselskaper i kapittel om Samfunnsansvar i AF, i Årsrapporten for 2023.




Informasjonsforespørsler knyttet til AF Gruppens arbeid med åpenhetsloven og aktsomhetsvurderinger kan rettes til [firmapost@afgruppen.no](mailto:firmapost@afgruppen.no). E-posten bes merket med Åpenhetsloven i emnefeltet.»

Mjøndalen, den 21.03.2024

  
Tormod Solberg  
(styrets leder)

  
Amund Tøftum  
(styremedlem)

  
Anny Øen  
(styremedlem)

  
Arne Riise  
(daglig leder)