



ÅRSREGNSKAPET FOR REGNSKAPSÅRET 2022 - GENERELL INFORMASJON

Enheten

Organisasjonsnummer: 918 539 263
Organisasjonsform: Aksjeselskap
Foretaksnavn: CATALYSTONE SOLUTIONS HOLDING AS
Forretningsadresse: Karenslyst allé 2
0278 OSLO

Regnskapsår

Årsregnskapets periode: 01.01.2022 - 31.12.2022

Konsern

Mørselskap i konsern: Ja
Konsernregnskap lagt ved: Ja

Regnskapsregler

Regler for små foretak benyttet: Nei
Benyttet ved utarbeidelsen av årsregnskapet til selskapet: Regnskapslovens alminnelige regler
Benyttet ved utarbeidelsen av årsregnskapet til konsernet: Regnskapslovens alminnelige regler

Årsregnskapet fastsatt av kompetent organ

Bekreftet av representant for selskapet: Avtar Singh Jasser
Dato for fastsettelse av årsregnskapet: 05.05.2023

Grunnlag for avgivelse

År 2022: Årsregnskapet er elektronisk innlevert
År 2021: Tall er hentet fra elektronisk innlevert årsregnskap fra 2022

Det er ikke krav til at årsregnskapet m.v. som sendes til Regnskapsregisteret er undertegnet. Kontrollen på at dette er utført ligger hos revisor/enhetens øverste organ. Sikkerheten ivaretas ved at innsender har rolle/rettighet for innsending av årsregnskapet via Altinn, og ved at det bekreftes at årsregnskapet er fastsatt av kompetent organ.

Brønnøysundregistrene, 29.06.2024



Resultatregnskap

Beløp i: NOK	Note	2022	2021
RESULTATREGNSKAP			
Kostnader			
Lønnskostnad	3	292 350	414 100
Annen driftskostnad	3	1 540 069	300 646
Sum kostnader		1 832 419	714 746
Driftsresultat		-1 832 419	-714 746
Finansinntekter og finanskostnader			
Renteinntekt fra foretak i samme konsern	9	1 657 410	1 345 305
Annen finansinntekt		281 921	359 034
Sum finansinntekter		1 939 331	1 704 339
Rentekostnad til foretak i samme konsern	9		606
Annen finanskostnad		86 530	1 325
Sum finanskostnader		86 530	1 931
Netto finans		1 852 801	1 702 408
Ordinært resultat før skattekostnad		20 382	987 662
Skattekostnad på ordinært resultat	6	5 971	139 337
Ordinært resultat etter skattekostnad		14 411	848 325
Årsresultat		14 411	848 325
Overføringer og disponeringer			
Overføringer til/fra annen egenkapital		14 411	848 326
Sum overføringer og disponeringer	7	14 411	848 326



Balanse

Beløp i: NOK	Note	2022	2021
BALANSE - EIENDELER			
Anleggsmidler			
Immaterielle eiendeler			
Utsatt skattefordel		282 090	288 061
Sum immaterielle eiendeler		282 090	288 061
Finansielle anleggsmidler			
Investering i datterselskap	13	20 483 732	11 636 450
Lån til foretak i samme konsern	9	91 211 320	40 740 512
Andre fordringer		16 625	16 625
Sum finansielle anleggsmidler		111 711 677	52 393 587
Sum anleggsmidler		111 993 767	52 681 648
Omløpsmidler			
Varer			
Fordringer			
Andre fordringer		5 911	298 261
Sum fordringer		5 911	298 261
Bankinnskudd, kontanter og lignende			
Bankinnskudd, kontanter og lignende		1 270 953	300 344
Sum bankinnskudd, kontanter og lignende		1 270 953	300 344
Sum omløpsmidler		1 276 864	598 605
SUM EIENDELER		113 270 631	53 280 253
BALANSE - EGENKAPITAL OG GJELD			
Egenkapital			
Innskutt egenkapital			
Selskapskapital	7, 12	143 421	136 064
Overkurs	7	102 764 853	52 764 344



Balanse

Beløp i: NOK	Note	2022	2021
Sum innskutt egenkapital		102 908 274	52 900 408
Sum egenkapital		102 908 274	52 900 408
Sum langsiktig gjeld		0	0
Kortsiktig gjeld			
Leverandørgjeld		362 357	379 845
Annen kortsiktig gjeld	9	10 000 000	
Sum kortsiktig gjeld		10 362 357	379 845
Sum gjeld		10 362 357	379 845
SUM EGENKAPITAL OG GJELD		113 270 631	53 280 253



Konsernets resultatregnskap

Beløp i: NOK	Note	2022	2021
RESULTATREGNSKAP			
Inntekter			
Salgsinntekt	1	170 073 561	133 732 647
Annen driftsinntekt	1, 2	805 608	2 402 184
Sum inntekter		170 879 169	136 134 831
Kostnader			
Varekostnad		4 830 246	2 241 400
Lønnskostnad	3	92 433 808	78 391 201
Avskrivning på varige driftsmidler og immaterielle eiendeler	4, 5	11 496 792	8 237 464
Annen driftskostnad	3	71 934 401	45 794 194
Sum kostnader		180 695 247	134 664 259
Driftsresultat		-9 816 078	1 470 572
Finansinntekter og finanskostnader			
Annen renteinntekt		11 461	
Annen finansinntekt		2 222 311	1 702 332
Sum finansinntekter		2 233 772	1 702 332
Annen rentekostnad		1 049 063	1 074 628
Annen finanskostnad		726 442	1 859 978
Sum finanskostnader		1 775 505	2 934 606
Netto finans		458 267	-1 232 274
Ordinært resultat før skattekostnad		-9 357 811	238 298
Skattekostnad på ordinært resultat	6	-1 731 093	-305 505
Ordinært resultat etter skattekostnad		-7 626 718	543 803
Årsresultat		-7 626 718	543 803
Minoritetsinteresser		-474 210	16 928
Årsresultat etter minoritetsinteresser		-7 152 508	526 875
Overføringer og disponeringer			



Konsernets resultatregnskap

Beløp i: NOK	Note	2022	2021
Udekket tap		-7 626 718	543 803
Sum overføringer og disponeringer	7	-7 626 718	543 803



Konsernets balanse

Beløp i: NOK	Note	2022	2021
BALANSE - EIENDELER			
Anleggsmidler			
Immaterielle eiendeler			
Utvikling	4	93 028 862	65 333 987
Utsatt skattefordel	6	23 637 370	20 144 182
Sum immaterielle eiendeler		116 666 232	85 478 169
Varige driftsmidler			
Driftsløsøre, inventar, verktøy, kontormaskiner og lignende	5, 8	546 785	596 072
Sum varige driftsmidler		546 785	596 072
Finansielle anleggsmidler			
Andre fordringer		1 250 991	772 841
Sum finansielle anleggsmidler		1 250 991	772 841
Sum anleggsmidler		118 464 008	86 847 082
Omløpsmidler			
Varer			
Fordringer			
Kundefordringer	8, 10	36 600 164	20 855 326
Andre fordringer		9 739 197	12 169 130
Sum fordringer		46 339 361	33 024 456
Bankinnskudd, kontanter og lignende			
Bankinnskudd, kontanter og lignende	11	11 061 450	10 098 872
Sum bankinnskudd, kontanter og lignende		11 061 450	10 098 872
Sum omløpsmidler		57 400 811	43 123 328
SUM EIENDELER		175 864 819	129 970 410

BALANSE - EGENKAPITAL OG GJELD



Konsernets balanse

Beløp i: NOK	Note	2022	2021
Egenkapital			
Innskutt egenkapital			
Selskapskapital	7, 12	143 421	136 064
Overkurs	7	27 935 309	
Sum innskutt egenkapital		28 078 730	136 064
Opptjent egenkapital			
Udekket tap	7		5 645 306
Sum opptjent egenkapital			-5 645 306
Minoritetsinteresser	7	-630 856	-156 646
Sum egenkapital		27 447 874	-5 665 888
Gjeld			
Langsiktig gjeld			
Utsatt skatt	6	483 872	209 953
Andre avsetninger for forpliktelser		6 205 160	2 507 410
Sum avsetninger for forpliktelser		6 689 032	2 717 363
Annen langsiktig gjeld			
Gjeld til kredittinstitusjoner	8	13 314 343	14 128 528
Øvrig langsiktig gjeld	8	7 141 794	8 564 451
Sum annen langsiktig gjeld		20 456 137	22 692 979
Sum langsiktig gjeld		27 145 169	25 410 342
Kortsiktig gjeld			
Gjeld til kredittinstitusjoner		1 770 427	7 775 206
Leverandørgjeld		7 110 056	6 891 099
Betalbar skatt		357 456	151 365
Skyldige offentlige avgifter		34 502 666	27 045 501
Annen kortsiktig gjeld		77 531 171	68 362 784
Sum kortsiktig gjeld		121 271 776	110 225 955
Sum gjeld		148 416 945	135 636 297
SUM EGENKAPITAL OG GJELD		175 864 819	129 970 409



Building a better
working world

Statsautoriserte revisorer
Ernst & Young AS

Dronning Eufemias gate 6a, 0191 Oslo
Postboks 1156 Sentrum, 0107 Oslo

Foretaksregisteret: NO 976 389 387 MVA
Tlf: +47 24 00 24 00

www.ey.no
Medlemmer av Den norske Revisorforening

UAVHENGIG REVISORS BERETNING

Til generalforsamlingen i Catalystone Solutions Holding AS

Konklusjon

Vi har revidert årsregnskapet for Catalystone Solutions Holding AS som består av selskapsregnskapet og konsernregnskapet. Selskapsregnskapet og konsernregnskapet består av balanse per 31. desember 2022, resultatregnskap og kontantstrømpoppstilling for regnskapsåret avsluttet per denne datoen og noter til årsregnskapet, herunder et sammendrag av viktige regnskapsprinsipper.

Etter vår mening oppfyller årsregnskapet gjeldende lovkrav og gir et rettviseende bilde av selskapets og konsernets finansielle stilling per 31. desember 2022 og av deres resultater og kontantstrømmer for regnskapsåret avsluttet per denne datoen i samsvar med regnskapslovens regler og god regnskapsskikk i Norge.

Grunnlag for konklusjon

Vi har gjennomført revisjonen i samsvar med International Standards on Auditing (ISA-ene). Våre oppgaver og plikter i henhold til disse standardene er beskrevet nedenfor under *Revisors oppgaver og plikter ved revisjonen av årsregnskapet*. Vi er uavhengige av selskapet og konsernet i samsvar med kravene i relevante lover og forskrifter i Norge og *International Code of Ethics for Professional Accountants* (inkludert internasjonale uavhengighetsstandarder) utstedt av International Ethics Standards Board for Accountants (IESBA-reglene), og vi har overholdt våre øvrige etiske forpliktelser i samsvar med disse kravene. Innhentet revisjonsbevis er etter vår vurdering tilstrekkelig og hensiktsmessig som grunnlag for vår konklusjon.

Andre forhold

Årsregnskapet for perioden som ble avsluttet 31. desember 2021 ble revidert av en annen revisor som ga uttrykk for en ikke-modifisert konklusjon om årsregnskapet den 30 Juni 2022.

Øvrig informasjon

Øvrig informasjon omfatter informasjon i selskapets årsrapport bortsett fra årsregnskapet og den tilhørende revisjonsberetningen. Styret og daglig leder (ledelsen) er ansvarlig for den øvrige informasjonen. Vår konklusjon om revisjonen av årsregnskapet dekker ikke den øvrige informasjonen, og vi attesterer ikke den øvrige informasjonen.

I forbindelse med revisjonen av årsregnskapet er det vår oppgave å lese den øvrige informasjonen med det formål å vurdere om årsberetningen inneholder de opplysninger som skal gis i henhold til gjeldende lovkrav og hvorvidt det foreligger vesentlig inkonsistens mellom den øvrige informasjonen og årsregnskapet eller kunnskap vi har opparbeidet oss under revisjonen, eller hvorvidt den tilsynelatende inneholder vesentlig feilinformasjon. Dersom vi konkluderer med at den øvrige informasjonen inneholder vesentlig feilinformasjon eller ikke inneholder de opplysninger som skal gis i henhold til gjeldende lovkrav, er vi pålagt å rapportere det.

Vi har ingenting å rapportere i så henseende, og vi mener at årsberetningen er konsistent med årsregnskapet og inneholder de opplysninger som skal gis i henhold til gjeldende lovkrav.

Ledelsens ansvar for årsregnskapet

Ledelsen er ansvarlig for å utarbeide årsregnskapet og for at det gir et rettviseende bilde i samsvar med regnskapslovens regler og god regnskapsskikk i Norge. Ledelsen er også ansvarlig for slik intern kontroll som den finner nødvendig for å kunne utarbeide et årsregnskap som ikke inneholder vesentlig feilinformasjon, verken som følge av misligheter eller feil.



Building a better
working world

Ved utarbeidelsen av årsregnskapet må ledelsen ta standpunkt til selskapets og konsernets evne til fortsatt drift og opplyse om forhold av betydning for fortsatt drift. Forutsetningen om fortsatt drift skal legges til grunn for årsregnskapet med mindre ledelsen enten har til hensikt å avvike selskapet, konsernet eller virksomheten, eller ikke har noe annet realistisk alternativ.

Revisors oppgaver og plikter ved revisjonen av årsregnskapet

Vårt mål er å oppnå betryggende sikkerhet for at årsregnskapet som helhet ikke inneholder vesentlig feilinformasjon, verken som følge av misligheter eller feil, og å avgi en revisjonsberetning som inneholder vår konklusjon. Betyggende sikkerhet er en høy grad av sikkerhet, men ingen garanti for at en revisjon utført i samsvar med ISA-ene, alltid vil avdekke vesentlig feilinformasjon. Feilinformasjon kan skyldes misligheter eller feil og er å anse som vesentlig dersom den enkeltvis eller samlet med rimelighet kan forventes å påvirke de økonomiske beslutningene som brukerne foretar på grunnlag av årsregnskapet.

Som del av en revisjon i samsvar med ISA-ene, utøver vi profesjonelt skjønn og utviser profesjonell skepsis gjennom hele revisjonen. I tillegg:

- identifiserer og vurderer vi risikoen for vesentlig feilinformasjon i årsregnskapet, enten det skyldes misligheter eller feil. Vi utformer og gjennomfører revisjonshandlinger for å håndtere slike risikoer, og innhenter revisjonsbevis som er tilstrekkelig og hensiktsmessig som grunnlag for vår konklusjon. Risikoen for at vesentlig feilinformasjon som følge av misligheter ikke blir avdekket, er høyere enn for feilinformasjon som skyldes feil, siden misligheter kan innebære samarbeid, forfalskning, bevisste utelatelser, uriktige fremstillinger eller overstyring av intern kontroll.
- opparbeider vi oss en forståelse av den interne kontrollen som er relevant for revisjonen, for å utforme revisjonshandlinger som er hensiktsmessige etter omstendighetene, men ikke for å gi uttrykk for en mening om effektiviteten av selskapets og konsernets interne kontroll.
- evaluerer vi om de anvendte regnskapsprinsippene er hensiktsmessige og om regnskapsestimatene og tilhørende noteopplysninger utarbeidet av ledelsen er rimelige.
- konkluderer vi på om ledelsens bruk av fortsatt drift-forutsetningen er hensiktsmessig, og, basert på innhentede revisjonsbevis, hvorvidt det foreligger vesentlig usikkerhet knyttet til hendelser eller forhold som kan skape betydelig tvil om selskapets og konsernets evne til fortsatt drift. Dersom vi konkluderer med at det eksisterer vesentlig usikkerhet, kreves det at vi i revisjonsberetningen henleder oppmerksomheten på tilleggsopplysningene i årsregnskapet, eller, dersom slike tilleggsopplysninger ikke er tilstrekkelige, at vi modifierer vår konklusjon. Våre konklusjoner er basert på revisjonsbevis innhentet frem til datoen for revisjonsberetningen. Etterfølgende hendelser eller forhold kan imidlertid medføre at selskapet og konsernet ikke kan fortsette driften.
- evaluerer vi den samlede presentasjonen, strukturen og innholdet i årsregnskapet, inkludert tilleggsopplysningene, og hvorvidt årsregnskapet gir uttrykk for de underliggende transaksjonene og hendelsene på en måte som gir et rettviseende bilde.
- innhenter vi tilstrekkelig og hensiktsmessig revisjonsbevis vedrørende den finansielle informasjonen til enhetene eller forretningsområdene i konsernet for å kunne gi uttrykk for en mening om konsernregnskapet. Vi er ansvarlige for å fastsette strategien for, samt å følge opp og gjennomføre konsernrevisjonen, og vi har et udelt ansvar for konklusjonen på revisjonen av konsernregnskapet.

Vi kommuniserer med styret blant annet om det planlagte omfanget av og tidspunktet for revisjonsarbeidet og eventuelle vesentlige funn i revisjonen, herunder vesentlige svakheter i den interne kontrollen som vi avdekker gjennom revisjonen.

Oslo, 16 Mai 2023
ERNST & YOUNG AS

Revisjonsberetningen er signert elektronisk

Petter Helseth
statsautorisert revisor

Uavhengig revisors beretning - Catalystone Solutions Holding AS 2022

A member firm of Ernst & Young Global Limited

Penneo document key: NSQJE-LO8LF-XGUV3-THC3E-N2V7O-LE10B



PENNEO

Signaturene i dette dokumentet er juridisk bindende. Dokument signert med "Penneo"™ - sikker digital signatur.
De signerende parter sin identitet er registrert, og er listet nedenfor.

"Med min signatur bekrefter jeg alle datoer og innholdet i dette dokument."

Petter Helseth

Statsautorisert revisor

Serienummer: 9578-5999-4-1454453

IP: 77.16.xxx.xxx

2023-05-16 07:05:26 UTC



Penneo Dokumentnøkkel: MSQJE-LO8LF-XGUV3-THC3E-N2V7O-LE108

Dokumentet er signert digitalt, med **Penneo.com**. Alle digitale signatur-data i dokumentet er sikret og validert av den datamaskin-utregnede hash-verdien av det opprinnelige dokument. Dokumentet er låst og tids-stemplet med et sertifikat fra en betrodd tredjepart. All kryptografisk bevis er integrert i denne PDF, for fremtidig validering (hvis nødvendig).

Hvordan bekrefter at dette dokumentet er originalen?

Dokumentet er beskyttet av ett Adobe CDS sertifikat. Når du åpner dokumentet i

Adobe Reader, skal du kunne se at dokumentet er sertifisert av **Penneo e-signature service <penneo@penneo.com>**. Dette garanterer at innholdet i dokumentet ikke har blitt endret.

Det er lett å kontrollere de kryptografiske beviser som er lokalisert inne i dokumentet, med Penneo validator - <https://penneo.com/validator>



DocuSign Envelope ID: 232C48A3-E0EE-4EEF-966D-CC926875E66B

CatalystOne Solutions Holding konsern Resultatregnskap

Selskap		Note	Driftsinntekter og driftskostnader	Note	Konsern	
2021	2022				2022	2021
-	-		Salgsinntekt	1	170 073 561	133 732 647
-	-		Annen driftsinntekt	1, 2	805 608	2 402 184
-	-		Sum driftsinntekter		170 879 169	136 134 831
			Varekostnad		4 830 246	2 241 400
414 100	292 350	3	Lønnskostnad	3	92 433 808	78 391 201
-	-		Avskrivning av driftsmidler og immaterielle eiendeler	4, 5	11 496 792	8 237 464
300 646	1 540 069	3	Annen driftskostnad	3	71 934 401	45 794 194
714 746	1 832 419		Sum driftskostnader		180 695 247	134 664 259
- 714 746	- 1 832 419		Driftsresultat		- 9 816 078	1 470 572
			Finansinntekter og finanskostnader			
1 345 305	1 657 410	9	Renteinntekt fra foretak i samme konsern		-	-
-	-		Annen renteinntekt		11 461	-
359 034	281 921		Annen finansinntekt		2 222 311	1 702 332
606	-	9	Rentekostnad til foretak i samme konsern		-	-
-	-		Annen rentekostnad		1 049 063	1 074 628
1 325	86 530		Annen finanskostnad		726 442	1 859 978
1 702 408	1 852 801		Resultat av finansposter		458 267 -	1 232 274
987 662	20 381		Ordinært resultat før skattekostnad		- 9 357 811	238 298
139 337	5 971	6	Skattekostnad på ordinært resultat	6	1 731 093 -	305 505
848 326	14 411		Årsresultat		- 7 626 718	543 803
			Minoritetens andel	-	474 210	16 928
			Majoritetens andel	-	7 152 508	526 875
			Overføringer			
848 326	14 411		Avsatt til annen egenkapital		-	-
-	-		Overføring udekket tap	-	7 626 718	543 803
-	-		Overført fra overkurs	-	-	-
848 326	14 411	7	Sum overføringer	7	- 7 626 718	543 803



DocuSign Envelope ID: 232C48A3-E0EE-4EEF-966D-CC926875E66B

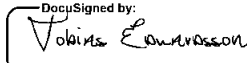
CatalystOne Solutions Holding konsern
Balance

Selskap		2022		Note	Egenkapital og gjeld		Note	Konsern	
2021	2022							2022	2021
Egenkapital									
Innskutt egenkapital									
136 064	143 421	7, 12	Aksjekapital	7, 12	143 421	136 064			
52 764 344	102 764 853	7	Overkurs	7	27 935 309	-			
<u>52 900 408</u>	<u>102 908 274</u>		Sum innskutt egenkapital		<u>28 078 730</u>	<u>136 064</u>			
Opptjent egenkapital									
-	-		Udekket tap	7	-	5 645 306			
<u>-</u>	<u>-</u>		Sum opptjent egenkapital		<u>-</u>	<u>5 645 306</u>			
-	-		Minoritetsinteresser	7	630 856	156 646			
<u>52 900 408</u>	<u>102 908 274</u>	7	Sum egenkapital		<u>27 447 874</u>	<u>5 665 888</u>			
Gjeld									
Avsetning for forpliktelser									
-	-		Utsatt skatt	6	483 872	209 953			
<u>-</u>	<u>-</u>		Andre avsetninger for forpliktelser		<u>6 205 160</u>	<u>2 507 410</u>			
<u>-</u>	<u>-</u>		Sum avsetninger for forpliktelser		<u>6 689 032</u>	<u>2 717 363</u>			
Annen langsiktig gjeld									
-	-	9	Langsiktig konserngjeld		-	-			
-	-		Gjeld til kredittinstitusjoner	8	13 314 343	14 128 528			
<u>-</u>	<u>-</u>		Annen langsiktig gjeld	8	<u>7 141 794</u>	<u>8 564 451</u>			
<u>-</u>	<u>-</u>		Sum annen langsiktig gjeld		<u>20 456 137</u>	<u>22 692 979</u>			
Kortsiktig gjeld									
-	-		Gjeld til kredittinstitusjoner	11	1 770 427	7 775 206			
379 845	362 357		Leverandørgjeld		7 110 056	6 891 099			
-	-		Skyldige offentlige avgifter		34 502 666	27 045 501			
-	-		Betalbar skatt	6	357 456	151 365			
-	10 000 000	9	Lån fra aksjonær	9	10 000 000	-			
<u>-</u>	<u>-</u>		Annen kortsiktig gjeld		<u>67 531 171</u>	<u>68 362 784</u>			
<u>379 845</u>	<u>10 362 357</u>		Sum kortsiktig gjeld		<u>121 271 776</u>	<u>110 225 955</u>			
<u>379 845</u>	<u>10 362 357</u>		Sum gjeld		<u>148 416 945</u>	<u>135 636 297</u>			
<u>53 280 253</u>	<u>113 270 631</u>		Sum egenkapital og gjeld		<u>175 864 819</u>	<u>129 970 410</u>			

5/5/2023

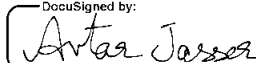
Oslo, _____


Styret i CatalystOne Solutions Holding AS

DocuSigned by:

John Egot Tobias Edvardsson
styremedlem

DocuSigned by:


Hans Jonas Fredriksson
styreleder

DocuSigned by:

Avtar Singh Jasser
styremedlem/daglig leder

DocuSigned by:

Thomas Falck
styremedlem

DocuSigned by:

Grethe Helene Viksaas
styremedlem

DocuSigned by:

Janicke Mabro Carlsson
styremedlem



DocuSign Envelope ID: 232C48A3-E0EE-4EEF-966D-CC926875E66B

CatalystOne Solutions Holding konsern Kontantstrøm

Morselskap		Konsern	
2021	2022	2022	2021
Kontantstrøm fra operasjonelle aktiviteter			
987 661	20 381	- 9 357 811	238 298
-	-	- 151 365	-
+	-	11 496 792	8 237 464
+/-	-	- 15 744 838	- 7 050 467
+/-	20 685	218 957	2 459 665
+/-	- 1 274 247	14 718 798	20 353 980
-	- 265 901	1 180 533	19 319 610
Kontantstrøm fra investeringsaktiviteter			
-	-	- 235 947	89 477
+	-	- 38 891 339	26 107 919
-	602 346	- 8 847 282	-
+	95 690	-	-
-	- 506 656	- 47 974 568	26 197 396
Kontantstrøm fra finansieringsaktiviteter			
+	-	-	-
-	-	- 2 236 842	2 074 088
+	49 993 455	49 993 455	-
-	- 49 993 455	47 756 613	2 074 088
=	- 772 557	962 578	8 951 874
1 072 901	300 344	10 098 872	19 050 746
300 344	1 270 953	11 061 450	10 098 872



DocuSign Envelope ID: 232C48A3-E0EE-4EEF-966D-CC926875E66B

Regnskapsprinsipper

Årsregnskapet er satt opp i samsvar med regnskapsloven og god regnskapsskikk. Forutsetning om fortsatt drift er lagt til grunn ved utarbeidelsen. Styret bekrefter at forutsetningen er tilstede.

Konsolidering

Konsernregnskapet for CatalystOne Solutions Holding AS omfatter regnskapet til morselskapet og selskaper hvor konsernet har kontroll per 31.12. Konsernenhetene er listet opp i note 13.

I konsernregnskapet er investeringer i datterselskaper konsolidert brutto etter oppkjøpsmetoden, hvilket innebærer at kostpris for aksjene er eliminert mot konsernets andel av selskapenes egenkapital på ervervstidspunktet.

Konserninterne transaksjoner og konsernmellomværender, samt gevinster og tap som er oppstått ved transaksjoner mellom selskapene, er eliminert.

Ved konsolidering av de utenlandske datterselskapene, omregnes resultatregnskapet etter gjennomsnittskurs for året. Balansen omregnes til kursen på balansedagen. Valutadifferanser knyttet til resultat og balanse er ført direkte mot egenkapitalen som omregningsdifferanser.

Alle konsernselskaper er regnskapsført med ensartede regnskapsprinsipper.

Salgsinntekter

Lisensinntekter resultatføres over kontraktens levetid som normalt er 12 måneder i henhold til NRS (V) Inntektsføring pkt. 7.3. Rettigheten overføres til kunden løpende gjennom avtalens varighet ved at kunden kobles opp på software som eies av CatalystOne Solutions.

Konsulenttjenester inntektsføres i takt med utførelsen i henhold til opptjeningsprinsippet.

Inntekter knyttet til fremtidig drift og vedlikehold periodiseres over avtaleperioden.

Klassifisering og vurdering av balanseposter

Omløpsmidler og kortsiktig gjeld omfatter normalt poster som forfaller til betaling innen ett år etter anskaffelsestidspunktet, samt poster som knytter seg til varekretsløpet. Øvrige poster er klassifisert som anleggsmiddel/langsiktig gjeld.

Omløpsmidler vurderes til laveste verdi av anskaffelseskost og antatt virkelig verdi. Kortsiktig gjeld balanseføres til nominelt beløp på opptakstidspunktet.

Anleggsmidler vurderes til anskaffelseskost, men nedskrives til virkelig verdi ved verdifall som ikke forventes å være forbigående. Langsiktig gjeld balanseføres til nominelt beløp på etableringstidspunktet.

Varige driftsmidler

Varige driftsmidler balanseføres og avskrives lineært til restverdi over driftsmidlenes forventede utnyttbare levetid. Vedlikehold av driftsmidler kostnadsføres løpende. Påkostninger eller forbedringer tillegges driftsmidlets kostpris og avskrives i takt med driftsmidlet. Skillet mellom vedlikehold og påkostning/forbedring regnes i forhold til driftsmidlets stand ved kjøp av driftsmidlet.

Forskning og utvikling

Kostnader knyttet til forskning og utvikling aktiveres. Dette innebærer alle utgifter som direkte eller indirekte henføres til utvikling av software, og gjelder både kostnader i CatalystOne Info Solutions Ltd., og i CatalystOne Solutions AS. Aktivert software avskrives lineært over forventet utnyttbar levetid.

Investeringer i datterselskaper

Kostmetoden brukes som prinsipp for investeringer i datterselskaper. Kostprisen økes når midler tilføres ved kapitalutvidelse, eller når det gis konsernbidrag til datterselskap. Mottatte utdelinger resultatføres i utgangspunktet som inntekt. Utbytte/konsernbidrag fra datterselskap regnskapsføres det samme året som datterselskapet avsetter beløpet. Investeringene blir nedskrevet til virkelig verdi dersom verdifallet ikke er forbigående



DocuSign Envelope ID: 232C48A3-E0EE-4EEF-966D-CC926875E66B

Fordringer

Kundefordringer og andre fordringer er oppført i balansen til pålydende etter fradrag for avsetning til forventet tap. Avsetning for tap gjøres på grunnlag av individuelle vurderinger av de enkelte fordringene. I tillegg gjøres det for øvrige kundefordringer en uspesifisert avsetning for å dekke antatt tap.

Skatt

Skattekostnaden i resultatregnskapet omfatter både periodens betalbare skatt og endring i utsatt skatt. Utsatt skatt beregnes på grunnlag av de midlertidige forskjeller som eksisterer mellom regnskapsmessige og skattemessige verdier, samt eventuelt ligningsmessig underskudd til fremføring ved utgangen av regnskapsåret. Skatteøkende og skattereduserende midlertidige forskjeller som reverserer eller kan reversere i samme periode er utlignet og nettoført.

Oppføring av utsatt skattefordel på netto skattereduserende forskjeller som ikke er utlignet og underskudd til fremføring, er begrunnet med antatt fremtidig inntjening. Utsatt skattefordel som kan balanseføres og utsatt skatt er oppført netto i balansen.

Valuta

Fordringer og gjeld i utenlandsk valuta vurderes etter kursen ved regnskapsårets slutt. Kursgevinster og kurstap knyttet til kjøp og salg i utenlandsk valuta føres som valutagevinst og -tap som er inkludert i finansinntekter og -kostnader.

Kontantstrøm

Kontantstrømmen settes opp ved den indirekte metoden.



DocuSign Envelope ID: 232C48A3-E0EE-4EEF-966D-CC926875E66B

Note 1 Inntekter

Konsern

Segmenter	2022	2021
Lisensinntekter	142 734 930	102 806 292
Konsulentinntekter	26 979 725	30 638 954
Andre inntekter	1 164 514	2 689 585
SUM	170 879 169	136 134 831

Geografisk inndeling	2022	2021
Norge	73 969 420	66 998 440
Sverige	72 687 188	56 775 844
Danmark	24 222 561	12 360 547
SUM	170 879 169	136 134 831

Note 2 SkatteFUNN

Konsern

Tilskudd knyttet til SkatteFUNN for prosjektkostnader som balanseføres inntektsføres løpende over prosjektperioden (brutto). Tilskudd for andel av prosjektkostnader som kostnadsføres, føres som kostnadsreduksjon.

Årets tilskudd fra SkatteFUNN er på totalt NOK 4 750 000, og inntektsføring i 2022 er NOK 805 608. Kr 246 642 er ført som kostnadsreduksjon.

Note 3 Lønnskostnader, antall ansatte, godtgjørelser, lån til ansatte mm.

Selskap

Ytelser til ledende personer	Styret
Styrehonorar	292 350
Arbeidsgiveravgift	0
Sum	292 350

Det er ikke gitt lån/sikkerhetsstillelse til daglig leder, styrets leder eller andre nærstående parter.

OTP

Selskapet har ingen ansatte og er følgelig ikke pliktet å til å ha tjenstepensjonsordning etter lov om obligatorisk tjenstepensjon.

Revisor

Kostnadsført honorar til revisor for 2022 utgjør 910 206kr , - ekskl.mva.

Lovpålagt revisjon	580 112
Bistand	210 614
Andre tjenester	119 480
Sum honorar til revisor	910 206



DocuSign Envelope ID: 232C48A3-E0EE-4EEF-966D-CC926875E66B

Konsern

Lønnskostnader	2022	2021
Lønninger	66 990 100	61 015 343
Arbeidsgiveravgift	17 046 554	13 385 654
Pensjonskostnader	3 257 553	4 386 403
Refusjon sykepenger	-1 645 976	-1 273 884
Andre ytelser	6 785 576	877 685
Sum	92 433 808	78 391 201

Gjennomsnittlig antall årsverk sysselsatt i regnskapsåret 221 211

Det er ikke gitt lån/sikkerhetsstillelse til daglig leder, styrets leder eller andre nærstående parter. Daglig leder har derimot kausjonert for kr 250 000 som sikkerhet for banklånet, se informasjon i note 3.

OTP

Selskapet er pliktig til å ha tjenstepensjonsordning etter lov om obligatorisk tjenstepensjon. Selskapets pensjonsordninger tilfredsstiller kravene i denne lov.

Revisor

Kostnadsført honorar til revisor for 2022 utgjør kr 1 423 048,- eksl.mva.

Lovpålagt revisjon	847 517
Konsernrevisjon	59 400
Bistand	249 154
Andre tjenester	266 977
Sum honorar til revisor	1 423 048

Revisjonshonorar ovenfor inkluderer også honorar til tidligere revisor.

Honorar for årets revisjon er kr 850 000 for konsernet og kr 75 000 for morselskapet.

For konsernet består annen driftskostnad av kostnader relatert drift og vedlikehold av behov for både konsernet og dens ansatte. Dette inkluderer blant annet kostnader til markedsføring, produktutvikling, ekstern konsultasjon, IT relatert drift, husleie, sosiale arrangement, faglig utvikling o.l.



DocuSign Envelope ID: 232C48A3-E0EE-4EEF-966D-CC926875E66B

Note 4 Immaterielle eiendeler

Konsern

	Software
Anskaffelseskost 01.01	80 850 583
Tilgang	38 891 339
Avgang	0
Anskaffelseskost 31.12	119 741 922
Akk. av-/nedskrivninger 31.12	-26 713 060
Balanseført verdi 31.12	93 028 862
Årets avskrivninger	11 196 364
Avskrivningsplan	Lineær
Økonomisk levetid	10 år

Selskapet aktiverer utviklingskostnader. Dette knytter seg til utvikling av softwaretjenester som selges til eksisterende og nye kunder. Aktiverte kostnader består av egne lønnskostnader til utvikling, samt fakturerte utviklingskostnader fra blant andre søsterselskapet i India.

Note 5 Varige driftsmidler

Konsern

	Driftsløsøre, inventar o.a. utstyr
Anskaffelseskost 01.01	2 537 646
Tilgang	235 947
Avgang	0
Anskaffelseskost 31.12	2 773 593
Akk. av-/nedskrivninger 31.12	-2 226 808
Balanseført verdi 31.12	546 785
Årets avskrivninger	300 428
Avskrivningsplan	Lineær
Avskrivningsperiode	3-5 år



DocuSign Envelope ID: 232C48A3-E0EE-4EEF-966D-CC926875E66B

Note 6 Skatt

Selskap

Årets skattekostnad	2022	2021
Resultatført skatt på ordinært resultat:		
Betalbar skatt	0	0
Endring i utsatt skattefordel	5 971	139 337
Skattekostnad ordinært resultat	5 971	139 337
Skattepliktig inntekt:		
Ordinært resultat før skatt	20 382	987 662
Permanente forskjeller	6 760	-354 312
Anvendelse av fremførbart underskudd	-27 142	-633 350
Skattepliktig inntekt	0	0
Betalbar skatt i balansen:		
Betalbar skatt på årets resultat	0	0
Sum betalbar skatt i balansen	0	0

Skatteeffekten av midlertidige forskjeller og underskudd til fremføring som har gitt opphav til utsatt skatt og utsatte skattefordeler, spesifisert på typer av midlertidige forskjeller:

	2022	2021	Endring
Akkumulert fremførbart underskudd	-1 282 226	-1 309 368	-27 142
Grunnlag for beregning av utsatt skatt	-1 282 226	-1 309 368	-27 142
Utsatt skattefordel (22 %)	-282 090	-288 061	-5 971

Konsern

Årets skattekostnad	2022	2021
Resultatført skatt på ordinært resultat:		
Betalbar skatt i balansen	357 456	151 365
Betalt forskuddsskatt	1 130 720	0
Betalbar skatt 2020	0	125 913
Endring i utsatt skattefordel	-3 219 269	-582 783
Skattekostnad ordinært resultat	-1 731 093	-305 505

Skatteeffekten av midlertidige forskjeller og underskudd til fremføring som har gitt opphav til utsatt skatt og utsatte skattefordeler, spesifisert på typer av midlertidige forskjeller:

	2022	2021	Endring
Varige driftsmidler	-23 607 336	-16 245 517	7 361 819
Avsetninger mv	-6 151 877	-2 483 723	3 668 154
Periodiseringsfond	2 045 703	842 044	-1 203 659
Sum	-27 713 510	-17 887 196	9 826 314
Akkumulert fremførbart underskudd	-83 734 821	-75 230 347	8 504 474
Inngår ikke i beregningen av utsatt skatt	6 205 160	2 507 410	-3 697 750
Grunnlag for beregning av utsatt skatt	-105 243 171	-90 610 133	14 633 038
Utsatt skattefordel (22 %)	-23 637 370	-20 144 182	3 493 188
Utsatt skatt (22 % / 20,06 %)	483 872	209 953	-273 919

Utsatt skatt skyldes netto skatteøkende midlertidige forskjeller i selskapene i Sverige og Danmark. Dette er ikke nettoført mot utsatt skattefordel i de norske selskapene.



DocuSign Envelope ID: 232C48A3-E0EE-4EEF-966D-CC926875E66B

Note 7 Egenkapital

Selskap

	Aksjekapital	Overkurs	Sum egenkapital
Pr. 01.01	136 064	52 764 344	52 900 408
Kapitalendringer	7 357	49 986 098	49 993 455
Årets resultat	0	14 411	14 411
Pr 31.12	143 421	102 764 853	102 908 274

Konsern

	Aksjekapital	Overkurs	Udekket tap	Minoritets-interesser	Sum egenkapital
Pr. 01.01	136 064	0	-5 645 306	-156 646	-5 665 888
Kapitalendringer	7 357	49 986 099	0	0	49 993 456
Årets resultat	0	0	-7 152 508	-474 210	-7 626 718
Omregningsdifferanser			-1 267 723		-1 267 723
EK effekt endret eierandel			-8 847 282		-8 847 282
Andre endringer*		0	862 029		862 029
Omklassifisering		-22 050 790	22 050 790		0
Pr 31.12	143 421	27 935 309	0	-630 856	27 447 874

* Andre endringer skyldes hovedsakelig periodiseringsfond i CatalystOne Solutions AB som er ført direkte mot egenkapitalen.

Note 8 Fordringer og gjeld

Konsern

Gjeld som er sikret ved pant o.l.	2022	2021
Langsiktig gjeld til kredittinstitusjoner	13 314 343	14 128 528
Gjeld til Innovasjon Norge	6 785 714	8 214 286
Balansført verdi av pantsatte eiendeler	2022	2021
Driftsløsøre, inventar og utstyr	240 454	209 508
Kundefordringer	16 810 112	11 007 078
SUM	17 050 566	11 216 586

Banken har pant i kundefordringer på kr 21 000 000, og driftsmidler på kr 10 000 000. I tillegg har daglig leder kausjonert for kr 4 000 000.

Innovasjon Norge har pant i driftsmidler pålydende kr 10 000 000 og i kundefordringer/factoring pålydende kr 10 000 000. De har i tillegg pant i samtlige aksjer som COS2 Holding AS eier i CatalystOne Solutions AS, samt selvskyldnerkausjon fra COS2 Holding AS.



DocuSign Envelope ID: 232C48A3-E0EE-4EEF-966D-CC926875E66B

Note 9 Mellomværende med selskap i samme konsern

Selskap

Langsiktige fordringer	2022	2021
Aksjeeiertilskudd til CatalystOne Solutions AB	3 894 267	3 894 267
COS2 Holding AS	38 488 737	36 831 327
CatalystOne Solutions Danmark A/S	0	0
CatalystOne Solutions AB	2 000 000	14 918
CatalystOne Solutions AS	46 828 316	0
Sum	91 211 320	40 740 512

Mellomværende med andre nærstående foretak	2022	2021
Jasser Invest AS	10 000 000	0
Sum	10 000 000	0

Mellomværende renteberegnes med 4,5%.

Note 10 Kundefordringer

Konsern

Kundefordringer	2022	2021
Vurdert til pålydende	36 600 164	20 855 326
Avsetning til tap	0	0
Balansført verdi av kundefordringer 31.12	36 600 164	20 855 326

Konsernet fakturerer lisensinntekter på forskudd. En større andel av konsernets totalinntekter for neste år blir fakturert på forskudd i desember året før. Forskuddsfakturering har tidligere blitt balansført på faktureringsdato. Dette er korrigert i 2022 slik at forskuddsfakturering først innregnes i balansen når enten 1) tjenesten er levert eller 2) betalingen er mottatt eller forfalt.

Sammenligningstall for 2021 er omarbeidet. Korrigeringen av dette medførte at kundefordringer per 31.12.2021 er redusert med kr 52 514 439 og annen kortsiktig gjeld er redusert tilsvarende. Korrigeringen påvirker kun balansen, endringen har ingen resultateffekt.

Det har ikke vært kostnadsført tap på fordringer i 2022.

Note 11 Bankinnskudd

Konsern

	2022	2021
Bundne skattetreksmidler	3 676 581	2 665 218
Tilgjengelig bankinnskudd	7 384 869	7 433 654
Sum	11 061 450	10 098 872

Konsernet har kassakreditt på MNOK 14,6 og MSEK 0,5, hvorav MNOK 1,8 er trukket per 31.12.2022.



DocuSign Envelope ID: 232C48A3-E0EE-4EEF-966D-CC926875E66B

Note 12 Aksjekapital og aksjonærinformasjon

Selskap

Aksjekapitalen består av:	Antall	Pålydende	Balanseført
Ordinære aksjer	143 421	1	143 421

Aksjonærer:	Antall aksjer	Eierandel
Neqst CL1 AB	83 140	58,0 %
Jasser Invest AS	37 311	26,0 %
Bjerknes Utvikling AS	5 835	4,1 %
Desifer AS	4 679	3,3 %
Maha Invest AS	4 365	3,0 %
Canita AS	1 890	1,3 %
Sum >1% eierandel	137 220	95,7 %
Øvrige	6 201	4,3 %
Totalt antall aksjer	143 421	100,0 %

Selskapet har én aksjeklasse og alle aksjer har lik stemmerett.

Aksjer eiet av styremedlemmer og daglig leder:

Avtar Jasser (indirekte gjennom Jasser Invest AS)	daglig leder/styremedlem	37 311
---	--------------------------	--------

Note 13 Datterselskap/konsernselskap

Selskap

Datterselskap	Forretningskontor	Eierandel/ stemmerett	Resultat 2022	Egenkapital 31.12.2022
COS2 Holding AS	Oslo	92,1 %	-2 165 243	7 202 545
CatalystOne Solutions AS*	Oslo	92,1 %	-3 500 691	56 124 633
CatalystOne Solutions AB*	Stockholm	92,1 %	2 696 713	7 928 312
CatalystOne Solutions Danmark A/S*	København	92,1 %	312 637	1 745 264
CatalystOne Info Solutions Ltd*	Punjab	92,1 %	1 808 098	5 000 447

* Selskapene er 100 % eiet av COS2 Holding AS.

Note 14 Fortsatt drift

Årsregnskapene er presentert basert på forutsetning om fortsatt drift. Konsernets likviditet blir fulgt opp tett av administrasjonen og likviditetsprognoser oppdateres løpende. I 2023 inngikk konsernet avtale om en kredittfasilitet for å motvirke de sesongmessige svingningene i arbeidskapitalen. Med bakgrunn i budsjetter forventes det at fasiliteten vil sikre tilstrekkelig likviditet i konsernet frem til neste ordinære generalforsamling. I tillegg vil ledelsen kunne gjennomføre kostnadsreducerende tiltak ved behov. Se også omtale om fortsatt drift i årsberetning.



DocuSign Envelope ID: E9510669-4996-4560-9397-5F235E6DC50E



CATALYSTONE

C: CatalystOne Solutions
A: Karenslyst Allé 2, Skøyen
0278 Oslo, Norway
P: +47 400 03 644
E: info@catalystone.com

CatalystOne Solutions Holding AS

Styrets årsberetning 2022

Virksomhetens art og markeder

CatalystOne Solutions er et software selskap innen Human Capital Management Software (HCM). CatalystOne Solutions Holding AS er eierselskapet med 92,1% aksjene i COS2 Holding AS. De øvrige aksjene i COS2 Holding AS er eiet av de ansatte. COS2 Holding AS eier 100% av aksjene i datterselskapene CatalystOne Info Solutions Ltd (India), CatalystOne Solutions AS, CatalystOne Solutions AB og CatalystOne Solutions Danmark A/S.

CatalystOne Solutions AS eier alle rettigheter til applikasjonene. Disse er utviklet av CatalystOne Info Solutions Ltd på oppdrag fra CatalystOne Solutions AS og videresolgt til CatalystOne Solutions AB og CatalystOne Solutions Danmark A/S. Det er inngått separate avtaler mellom selskapene.

Finansiell utvikling

Totale inntekter for konsernet var på MNOK 170,9, som var en vekst på 27% mot MNOK 136,1 i 2021. Inntekter fra CatalystOne Solutions AS var MNOK 74,0, CatalystOne Solutions AB hadde MNOK 72,7 i inntekter og CatalystOne Solutions Danmark A/S hadde MNOK 24,2 i inntekter. Netto resultat etter skatt for konsernet var negativt med MNOK -7,6. Egenkapital for konsernet var MNOK 27,4 pr. 31. desember 2022.

Den gode veksten med tilhørende kostnader er en del av en langsiktig plan om å styrke posisjonen som den ledende leverandøren av HCM software i de aktuelle markedene.

Netto kontantstrøm fra operasjonelle aktiviteter, finansielle aktiviteter samt investeringsaktiviteter var MNOK 1,0, hvorav aktivering av utviklingsaktiviteter utgjorde MNOK 38,9.

Disposisjon av årets resultat:

Overført udekket tap som er nettet mot overkurs i konsernet var MNOK -7,6.

Netto resultat etter skatt i CatalystOne Solutions Holding AS var MNOK 0,0 som er overført til annen egenkapital.

Eierselskapet CatalystOne Solutions Holding AS har ikke hatt driftsinntekter. Kostnader er knyttet til styrehonorarer samt regnskap, revisjon og legal. Sum driftskostnader var MNOK 1,8 og netto finanskostnader var MNOK 1,9. Netto resultat etter skatt var MNOK 0,0. Egenkapitalandelen var 99%.

www.catalystone.com



DocuSign Envelope ID: E9510669-4996-4560-9397-5F235E6DC50E



CATALYSTONE

C: CatalystOne Solutions
A: Karenslyst Allé 2, Skøyen
0278 Oslo, Norway
P: +47 400 03 644
E: info@catalystone.com

Risikovurdering, inkludert finansiell risiko

De største verdiene i CatalystOne er kundekontraktene gjennom langsiktige SaaS-avtaler samt de ansatte. Selskapet fokuserer på å levere software og tjenester av høy kvalitet til eksisterende kunder. Risikoen for tap på fordringer anses lav da kundene er mellomstore og store solide selskaper. Det er ikke bokført tap på fordringer i 2022 i noen av selskapene.

Det er en generell risiko for at nøkkelsatte forlater selskapet, men med en større organisasjon i alle land har konsekvensen ved et slikt scenario blitt ytterligere redusert det siste året.

Den største risikoen ved denne type vekstselskap er styring av kontantstrømmen. Dette har høy prioritet både hos ledelsen og styret, og følges opp jevnlig. Den største eieren har også kapasitet og intensjon til å støtte med ytterligere finansiering om det skulle være nødvendig.

Det er ikke tegnet forsikring for styrets medlemmer eller daglig leder for mulig ansvar overfor selskapet og tredjepersoner. Administrasjonen er i dialog med forsikringsmegler og vil søke å få dette på plass i 2023.

Forsknings- og utviklingsaktiviteter

FOU funksjonen er blitt styrket i Norge, både med kapasitet og erfaring. Funksjonen ledes fra Norge, og det er et pågående program med å modernisere plattformen.

Åpenhetsloven

CatalystOne vil publisere rapport for aktsomhetsvurdering iht. åpenhetsloven på konsernets nettside, www.catalystone.com, innen frist for offentliggjøring.

Helse, miljø og sikkerhet (HSE)

Virksomheten til CatalystOne er kontorbasert og representerer lav risiko for helse, sikkerhet og miljø. Den største risikoen for sikkerhet og miljø er knyttet til reiser. Vår policy er å bruke offentlig transport så mye som mulig samt elektroniske møter for å redusere belastning på miljøet.

Selskapet har etablert et «CatalystOne Sustainability Program» med deltagere fra flere land med mål om å gjennomføre tiltak som reduserer vårt globale CO2 avtrykk.

CatalystOne har etablert en Nordisk arbeidsmiljøgruppe i 2020 for å etterleve lovkrav, og ikke minst arbeide proaktivt med Helse, Miljø og sikkerhet i bedriften.

Arbeidsmiljø og inkludering

CatalystOne Solutions har sterkt fokus på et positivt og inkluderende arbeidsmiljø på alle lokasjoner. Selskapet er en arbeidsgiver som gir like muligheter for alle uansett bakgrunn, etnisitet, nasjonal opprinnelse, seksuell orientering, avstamning, hudfarge, osv.

www.catalystone.com



DocuSign Envelope ID: E9510669-4996-4560-9397-5F235E6DC50E



CATALYSTONE

C: CatalystOne Solutions
A: Karenslyst Allé 2, Skøyen
0278 Oslo, Norway
P: +47 400 03 644
E: info@catalystone.com

livssyn. Det gjenspeiler også våre ansatte. Ca. halvparten av alle ansatte er kvinner og kvinneandelen er også høy blant ledere. Vi har en grundig rekrutteringsprosess hvor flere ansatte er involvert i beslutningsprosessen for å sikre likebehandling. Sykefraværet var på 0,5% i 2022. Selskapet gjennomfører hyppige puls undersøkelser med de ansatte for å finne og jobbe med forbedringsområder i selskapet.


Fortsatt drift

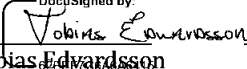
CatalystOne Solutions selger og leverer digitale HR løsninger til mellomstore og større bedrifter i Skandinavia. Programvarekontraktene er abonnementsløsninger på minst 12 måneders varighet, noe som gjør konsernet mindre sårbart for kortsiktig inntektsbortfall. Mange av selskapets eksisterende kunder har utvidet antall ansatte i 2022 og kjøpt flere lisenser og moduler. Signering av nye kunder har også vært godgjennom året i tillegg til at selskapet har klart å holde churn på et fortsatt lavt nivå. Samlet har dette ført til at den gode ARR veksten man har sett de siste årene har fortsatt i 2022. Dette gir godt grunnlag for at selskapet står enda bedre rustet i 2023.


Konsernets likviditet blir fulgt opp tett av administrasjonen og likviditetsprognoser oppdateres løpende. I 2023 inngikk konsernet avtale om en kredittfasilitet for å motvirke de sesongmessige svingningene i arbeidskapitalen. Med bakgrunn i budsjetter forventes det at fasiliteten vil sikrer tilstrekkelig likviditet i konsernet frem til neste ordinære generalforsamling. I tillegg vil ledelsen kunne gjennomføre kostnadsreducerende tiltak ved behov.


Årsregnskapene er presentert basert på forutsetning om fortsatt drift og styret bekrefter at forutsetningen er til stede. Styrets vurdering er at regnskapene viser et riktig bilde av selskapets resultater, utvikling og posisjon pr. 31.12.2022.

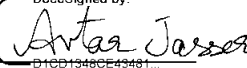
Oslo, 5. mai 2023

DocuSigned by:

Jonas Fredriksson
Styreformann
direktør/Styremedlem

DocuSigned by:

Tobias Edvardsson
Styremedlem

DocuSigned by:

Janicke Mabro Carlsson
Styremedlem

DocuSigned by:

Thomas Falck
Styremedlem

DocuSigned by:

Avtar S. Jasser
Adm.

DocuSigned by:

Grethe Helene Viksaas
Styremedlem