



ÅRSREGNSKAPET FOR REGNSKAPSÅRET 2024 - GENERELL INFORMASJON

Enheten

Organisasjonsnummer: 976 583 639
Organisasjonsform: Aksjeselskap
Foretaksnavn: O R HAUGEN AS
Forretningsadresse: 6793 INNVIK

Regnskapsår

Årsregnskapets periode: 01.01.2024 - 31.12.2024

Konsern

Morselskap i konsern: Nei

Regnskapsregler

Regler for små foretak benyttet: Ja
Benyttet ved utarbeidelsen av årsregnskapet til selskapet: Regnskapslovens alminnelige regler

Årsregnskapet fastsatt av kompetent organ

Bekreftet av representant for selskapet: Olav Rune Haugen
Dato for fastsettelse av årsregnskapet: 25.04.2025

Grunnlag for avgivelse

År 2024: Årsregnskapet er elektronisk innlevert
År 2023: Tall er hentet fra elektronisk innlevert årsregnskap fra 2024

Det er ikke krav til at årsregnskapet m.v. som sendes til Regnskapsregisteret er undertegnet. Kontrollen på at dette er utført ligger hos revisor/enhetens øverste organ. Sikkerheten ivaretas ved at innsender har rolle/rettighet for innsending av årsregnskapet via Altinn, og ved at det bekreftes at årsregnskapet er fastsatt av kompetent organ.

Brønnøysundregistrene, 03.05.2026



Resultatregnskap

Beløp i: NOK	Note	2024	2023
RESULTATREKNESKAP			
Inntekter			
Salgsinntekt		283 845	273 460
Sum inntekter		283 845	273 460
Kostnader			
Lønnskostnad	1	0	0
Annen driftskostnad		17 838	13 852
Sum kostnader		17 838	13 852
Driftsresultat		266 008	259 608
Finansinntekter og finanskostnader			
Anna renteinntekt		48	42
Annen finansinntekt	2	0	162 198
Sum finansinntekter		48	162 240
Annan rentekostnad		1 017	159
Annen finanskostnad	3	82 358	78 254
Sum finanskostnader		83 375	78 413
Netto finans		-83 327	83 827
Resultat før skattekostnad		182 681	343 434
Skattekostnad	4	40 404	42 128
Årsresultat		142 277	301 306
Overføringer og disponeringar			
Tilleggsutbytte		200 000	0
Ekstraordinært utbytte		0	340 000
Annen egenkapital		-57 723	-38 694
Sum overføringer og disponeringar		142 277	301 306



Balanse

Beløp i: NOK	Note	2024	2023
BALANSE - EIGEDELAR			
Anleggsmiddel			
Immaterielle egedelar			
Sum immaterielle egedelar		0	0
Varige driftsmiddel			
Sum varige driftsmiddel		0	0
Finansielle anleggsmiddel			
Investeringer i aksjer og andeler	2	4 091 328	4 091 328
Sum finansielle anleggsmiddel		4 091 328	4 091 328
Sum anleggsmiddel		4 091 328	4 091 328
Omløpsmiddel			
Varer			
Krav			
Kundefordringer		0	23 400
Andre kortsiktige fordringer		3 452	0
Sum krav		3 452	23 400
Investeringar			
Sum investeringar		0	0
Bankinnskot, kontantar og liknande			
Bankinnskudd, kontanter og lignende		142 085	30 739
Sum bankinnskot, kontantar og liknande		142 085	30 739
Sum omløpsmiddel		145 537	54 139
SUM EIGEDELAR		4 236 865	4 145 467

BALANSE - EIGENKAPITAL OG GJELD



Balanse

Beløp i: NOK	Note	2024	2023
Eigenkapital			
Innskoten egenkapital			
Aksjekapital	5, 6	100 000	100 000
Annan innskoten egenkapital	6	1 527 566	1 527 566
Sum innskoten egenkapital		1 627 566	1 627 566
Opptent egenkapital			
Annen egenkapital	6	1 226 221	1 283 944
Sum opptent egenkapital		1 226 221	1 283 944
Sum egenkapital		2 853 787	2 911 510
Gjeld			
Langsiktig gjeld			
Utsett skatt	4	0	0
Sum avsetjinger for plikter		0	0
Anna langsiktig gjeld			
Gjeld til kredittinstitusjonar	3	488 800	562 144
Øvrig langsiktig gjeld	3	799 185	572 842
Sum anna langsiktig gjeld		1 287 985	1 134 986
Sum langsiktig gjeld		1 287 985	1 134 986
Kortsiktig gjeld			
Betalbar skatt	4	40 404	44 887
Skyldige offentlige avgifter		0	-2 088
Annen kortsiktig gjeld	3	54 689	56 172
Sum kortsiktig gjeld		95 093	98 971
Sum gjeld		1 383 078	1 233 957
SUM EIGENKAPITAL OG GJELD		4 236 865	4 145 467



Brønnøysundregistrene

ÅRSREGNSKAP FOR REGNSKAPSÅRET 2024 - GENERELL INFORMASJON

Journalnummer: 2025 416548

Enheten

Organisasjonsnummer: 976 583 639
Organisasjonsform: Aksjeselskap
Foretaksnavn: O R HAUGEN AS
6793 INNVIK

Regnskapsår

Årsregnskapets periode: 01.01.2024 - 31.12.2024

Konsern

Morselskap i konsern: Nei

Regnskapsregler

Regler for små foretak benyttet: Ja
Benyttet ved utarbeidelsen av
årsregnskapet til selskapet: Regnskapslovens alminnelige regler

Årsregnskapet fastsatt av kompetent organ

Bekreftet av representant for selskapet: Olav Rune Haugen
Dato for fastsettelse av årsregnskapet: 25.04.2025

Revisjon

Selskapet har besluttet at årsregnskapet
ikke skal revideres: Ja
Årsregnskapet er utarbeidet av ekstern
autorisert regnskapsfører: Ja
Ekstern autorisert regnskapsfører har i
løpet av regnskapsåret bistått ved den
løpende regnskapsføringen eller utført
andre tjenester for selskapet enn å
utarbeide årsregnskapet: Ja

Grunnlag for avgivelse

År 2024: Årsregnskap er elektronisk innlevert.
År 2023: Tall er hentet fra elektronisk innlevert årsregnskap fra 2024.

Det er ikke krav til at årsregnskapet m.v. som sendes til Regnskapsregisteret er undertegnet. Kontrollen på at dette er utført ligger hos revisor/enhetens øverste organ. Sikkerheten ivaretas ved at innsender har rolle/rettighet for innsending av årsregnskapet via Altinn, og ved at det bekreftes at årsregnskapet er fastsatt av kompetent organ.

Brønnøysundregistrene, 08.05.2025

Brønnøysundregistrene
Postadresse: Postboks 900, 8910 Brønnøysund
Telefon: 75 00 75 00
E-post: firmapost@brreg.no Internett: www.brreg.no
Organisasjonsnummer: 974 760 673



Organisasjonsnr: 976 583 639
O R HAUGEN AS

RESULTATREGNSKAP

Beløp i: NOK	Note	2024	2023
RESULTATREKNESKAP			
Inntekter			
Salgsinntekt		283 845	273 460
Sum inntekter		283 845	273 460
Kostnader			
Lønnskostnad	1	0	0
Annen driftskostnad		17 838	13 852
Sum kostnader		17 838	13 852
Driftsresultat		266 008	259 608
Finansinntekter og finanskostnader			
Anna renteinntekt		48	42
Annen finansinntekt	2	0	162 198
Sum finansinntekter		48	162 240
Annan rentekostnad		1 017	159
Annen finanskostnad	3	82 358	78 254
Sum finanskostnader		83 375	78 413
Netto finans		-83 327	83 827
Resultat før skattekostnad		182 681	343 434
Skattekostnad	4	40 404	42 128
Årsresultat		142 277	301 306
Overføringer og disponeringar			
Tilleggsutbytte		200 000	0
Ekstraordinært utbytte		0	340 000
Annen egenkapital		-57 723	-38 694
Sum overføringer og disponeringar		142 277	301 306



Organisasjonsnr: 976 583 639
O R HAUGEN AS

BALANSE

Beløp i: NOK	Note	2024	2023
BALANSE - EIGEDELAR			
Anleggsmiddel			
Immaterielle egedelar			
Sum immaterielle egedelar		0	0
Varige driftsmiddel			
Sum varige driftsmiddel		0	0
Finansielle anleggsmiddel			
Investeringer i aksjer og andeler	2	4 091 328	4 091 328
Sum finansielle anleggsmiddel		4 091 328	4 091 328
Sum anleggsmiddel		4 091 328	4 091 328
Omløpsmiddel			
Varer			
Krav			
Kundefordringer		0	23 400
Andre kortsiktige fordringer		3 452	0
Sum krav		3 452	23 400
Investeringar			
Sum investeringar		0	0
Bankinnskot, kontantar og liknande			
Bankinnskudd, kontanter og lignende		142 085	30 739
Sum bankinnskot, kontantar og liknande		142 085	30 739
Sum omløpsmiddel		145 537	54 139
SUM EIGEDELAR		4 236 865	4 145 467
BALANSE - EIGENKAPITAL OG GJELD			
Eigenkapital			
Innskoten eigenkapital			
Aksjekapital	5, 6	100 000	100 000
Annan innskoten eigenkapital	6	1 527 566	1 527 566
Sum innskoten eigenkapital		1 627 566	1 627 566



Opptent egenkapital			
Annen egenkapital	6	1 226 221	1 283 944
Sum opptent egenkapital		1 226 221	1 283 944
Sum egenkapital		2 853 787	2 911 510
Gjeld			
Langsiktig gjeld			
Utsett skatt	4	0	0
Sum avsetjinger for plikter		0	0
Anna langsiktig gjeld			
Gjeld til			
kredittinstitusjonar	3	488 800	562 144
Øvrig langsiktig gjeld	3	799 185	572 842
Sum anna langsiktig gjeld		1 287 985	1 134 986
Sum langsiktig gjeld		1 287 985	1 134 986
Kortsiktig gjeld			
Betalbar skatt	4	40 404	44 887
Skyldige offentlige avgifter		0	-2 088
Annen kortsiktig gjeld	3	54 689	56 172
Sum kortsiktig gjeld		95 093	98 971
Sum gjeld		1 383 078	1 233 957
SUM EIGENKAPITAL OG GJELD		4 236 865	4 145 467



Organisasjonsnr: 976 583 639
O R HAUGEN AS

NOTEOPPLYSNINGER - SELSKAP - alle poster oppgitt i hele tall

Note

Rekneskapsprinsipp

Årsregnskapet er satt opp i samsvar med regnskapsloven og god regnskapsskikk for små foretak. Salgsinntekter Inntektsføring ved salg av varer skjer på leveringstidspunktet. Tjenester inntektsføres etter hvert som de leveres. Klassifisering og vurdering av balanseposter Anleggsmidler er eiendeler bestemt til varig eie eller bruk. Eiendeler som er knyttet til varekretsløpet er klassifisert som omløpsmidler. Fordringer klassifiseres som omløpsmidler hvis de forfaller til betaling innen ett år etter transaksjonsdagen. Tilsvarende klassifiseres gjeld som kortsiktig hvis gjelden forfaller til betaling innen ett år. Langsiktig gjeld er gjeld som forfaller senere enn ett år etter transaksjonsdagen. Første års avdrag på langsiktige fordringer og langsiktig gjeld klassifiseres likevel ikke som omløpsmiddel og kortsiktig gjeld. Omløpsmidler vurderes til laveste av anskaffelseskost og virkelig verdi. Kortsiktig gjeld balanseføres til nominelt beløp på etableringstidspunktet. Anleggsmidler vurderes til anskaffelseskost. Varige anleggsmidler avskrives etter en fornuftig avskrivningsplan. Anleggsmidlene nedskrives til virkelig verdi ved verdifall som ikke forventes å være forbigående. Langsiktig gjeld med unntak av andre avsetninger balanseføres til nominelt beløp på etableringstidspunktet. Fordringer Kundefordringer og andre fordringer er oppført i balansen til pålydende etter fradrag for avsetning til forventet tap. Avsetning til tap gjøres på grunnlag av individuelle vurderinger av de enkelte fordringene. Forøvrig er følgende regnskapsprinsipper anvendt: Fordringer og gjeld i utenlandsk valuta er verdsatt til kursen ved regnskapsårets slutt. Kursgevinster og kursstap i utenlandsk valuta føres som finansinntekt og finanskostnad. Skatt Skattekostnaden i resultatregnskapet omfatter både periodens betalbare skatt og endring i utsatt skatt. Utsatt skatt er beregnet med 22% på grunnlag av de midlertidige forskjeller som eksisterer mellom regnskapsmessige og skattemessige verdier, samt skattemessig underskudd til fremføring ved utgangen av regnskapsåret. Skatteøkende og skattereduserende midlertidige forskjeller som reverserer eller kan reversere i samme periode er fastsatt og skattevirkningen er beregnet på nettogrunnlaget. Selskapet har ikke endret regnskapsprinsipp fra 2023 til 2024.

Note

1

Tal på årsverk i rekneskapsåret

0.00

Sum	Beløp
Balanseført verdi 31.12.	Varige driftsmiddel Immaterielle eigned.

Konsernrekneskap



Morselskapet sitt namn

Forretningskontor for morselskapet

Grunn til at dotterselskap ikkje er tatt med i konsolideringa

<u>Samla beløp - tilknytt selskap</u>	<u>Årets</u>	<u>Fjorårets</u>
---------------------------------------	--------------	------------------

<u>Samla beløp - føretak i samme konsern</u>	<u>Årets</u>	<u>Fjorårets</u>
--	--------------	------------------

<u>Samla beløp - føretak i samme konsern</u>	<u>Årets</u>	<u>Fjorårets</u>
--	--------------	------------------

<u>Samla beløp - felles kontrollert verksemd</u>	<u>Årets</u>	<u>Fjorårets</u>
--	--------------	------------------

<u>Pantstillingar</u>	<u>Beløp</u>
-----------------------	--------------

<u>Behaldning av eigne aksjar</u>	<u>Tal på aksjar</u>	<u>Pålydande</u>	<u>Andel av aksjek.</u>
-----------------------------------	----------------------	------------------	-------------------------

Note

3

Gjeld

Gjeld som forfell til betaling meir enn fem år etter rekneskapsåret sin slutt

Gjeld som er sikra ved pant eller liknande sikkerheit i eigedelar

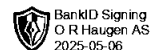
Balanseført verdi av dei pantsatte eigedelar

Summen av garantiplikter som ikkje er rekneskapsført

Garantiplikter som er sikra ved pant

Meir om gjeld

Selskapet har 488.800,- i gjeld til Sparebanken Sogn og Fjordane. Selskapet har 799.185,- i gjeld til Haugen Rådgiving AS Selskapet har 54.689,- i gjeld til eier. Det er kostnadsført renter i året med kr. 26.343,- på lånet til Haugen Rådgivning AS.



Årsregnskap for
O R HAUGEN AS
976583639
Regnskapsår
01.01.2024 - 31.12.2024



O R HAUGEN AS
976 583 639




Resultatregnskap

	Note	2024	2023
Driftsinntekter			
Salgsinntekt		283 845	273 460
Sum driftsinntekter		283 845	273 460
Driftskostnader			
Annen driftskostnad		-17 838	-13 852
Sum driftskostnader		-17 838	-13 852
Driftsresultat		266 008	259 608
Finansinntekter			
Annen renteinntekt		48	42
Annen finansinntekt	2	0	162 198
Sum finansinntekter		48	162 240
Finanskostnader			
Annen rentekostnad		-1 017	-159
Annen finanskostnad	3	-82 358	-78 254
Sum finanskostnader		-83 375	-78 413
Netto finans		-83 327	83 827
Resultat før skattekostnad		182 681	343 434
Skattekostnad	4	-40 404	-42 128
Årsresultat		142 277	301 306
Overføringer			
Tilleggsutbytte		200 000	0
Ekstraordinært utbytte		0	340 000
Annen egenkapital		-57 723	-38 694
Sum overføringer		142 277	301 306



O R HAUGEN AS
976 583 639



Balanse

	Note	31.12.2024	31.12.2023
EIENDELER			
Anleggsmidler			
Finansielle anleggsmidler			
Investeringer i aksjer og andeler	2	4 091 328	4 091 328
Sum finansielle anleggsmidler		4 091 328	4 091 328
Sum anleggsmidler		4 091 328	4 091 328
Omløpsmidler			
Fordringer			
Kundefordringer		0	23 400
Andre kortsiktige fordringer		3 452	0
Sum fordringer		3 452	23 400
Bankinnskudd, kontanter og lignende			
Bankinnskudd, kontanter og lignende		142 085	30 739
Sum bankinnskudd, kontanter og lignende		142 085	30 739
Sum omløpsmidler		145 537	54 139
SUM EIENDELER		4 236 865	4 145 467



O R HAUGEN AS
976 583 639



Balanse

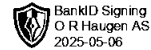
	Note	31.12.2024	31.12.2023
EGENKAPITAL OG GJELD			
Egenkapital			
Innskutt egenkapital			
Aksjekapital	5, 6	100 000	100 000
Annen innskutt egenkapital	6	1 527 566	1 527 566
Sum innskutt egenkapital		1 627 566	1 627 566
Opptjent egenkapital			
Annen egenkapital	6	1 226 221	1 283 944
Sum opptjent egenkapital		1 226 221	1 283 944
Sum egenkapital		2 853 787	2 911 510
Gjeld			
Annen langsiktig gjeld			
Gjeld til kredittinstitusjoner	3	488 800	562 144
Øvrig langsiktig gjeld	3	799 185	572 842
Sum annen langsiktig gjeld		1 287 985	1 134 986
Kortsiktig gjeld			
Betalbar skatt	4	40 404	44 887
Skyldige offentlige avgifter		0	-2 088
Annen kortsiktig gjeld	3	54 689	56 172
Sum kortsiktig gjeld		95 093	98 971
Sum gjeld		1 383 078	1 233 957
SUM EGENKAPITAL OG GJELD		4 236 865	4 145 467

INNVIK, 25.04.2025

Olav Rune Haugen
styrets leder / daglig leder



O R HAUGEN AS
976 583 639



Noter

Regnskapsprinsipper

Årsregnskapet er satt opp i samsvar med regnskapsloven og god regnskapsskikk for små foretak.

Salgsinntekter

Inntektsføring ved salg av varer skjer på leveringstidspunktet. Tjenester inntektsføres etter hvert som de leveres.

Klassifisering og vurdering av balanseposter

Anleggsmidler er eiendeler bestemt til varig eie eller bruk. Eiendeler som er knyttet til varekretsløpet er klassifisert som omløpsmidler. Fordringer klassifiseres som omløpsmidler hvis de forfaller til betaling innen ett år etter transaksjonsdagen. Tilsvarende klassifiseres gjeld som kortsiktig hvis gjelden forfaller til betaling innen ett år. Langsiktig gjeld er gjeld som forfaller senere enn ett år etter transaksjonsdagen. Første års avdrag på langsiktige fordringer og langsiktig gjeld klassifiseres likevel ikke som omløpsmiddel og kortsiktig gjeld.

Omløpsmidler vurderes til laveste av anskaffelseskost og virkelig verdi. Kortsiktig gjeld balanseføres til nominelt beløp på etableringstidspunktet. Anleggsmidler vurderes til anskaffelseskost. Varige anleggsmidler avskrives etter en fornuftig avskrivningsplan. Anleggsmidlene nedskrives til virkelig verdi ved verdifall som ikke forventes å være forbigående. Langsiktig gjeld med unntak av andre avsetninger balanseføres til nominelt beløp på etableringstidspunktet.

Fordringer

Kundefordringer og andre fordringer er oppført i balansen til pålydende etter fradrag for avsetning til forventet tap. Avsetning til tap gjøres på grunnlag av individuelle vurderinger av de enkelte fordringene.

Forøvrig er følgende regnskapsprinsipper anvendt:

Fordringer og gjeld i utenlandsk valuta er verdsatt til kursen ved regnskapsårets slutt. Kursgevinster og kursstap i utenlandsk valuta føres som finansinntekt og finanskostnad.

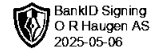
Skatt

Skattekostnaden i resultatregnskapet omfatter både periodens betalbare skatt og endring i utsatt skatt. Utsatt skatt er beregnet med 22% på grunnlag av de midlertidige forskjeller som eksisterer mellom regnskapsmessige og skattemessige verdier, samt skattemessig underskudd til fremføring ved utgangen av regnskapsåret. Skatteøkende og skattereduserende midlertidige forskjeller som reverserer eller kan reversere i samme periode er fastsatt og skattevirkningen er beregnet på nettogrunnlaget.

Selskapet har ikke endret regnskapsprinsipp fra 2023 til 2024.



O R HAUGEN AS
976 583 639



Note 1 - Antall årsverk

Selskapet har ikke hatt ansatte i løpet av regnskapsåret.

Note 2 - Aksjer og andeler

Aksjer/andeler	Bokført verdi	Ligningsverdi
Innvik Holding AS	4.089.328,-	
Arena Stryn	2000,-	

Note 3 - Gjeld og garantiforpliktelser

Mer om gjeld

Selskapet har 488.800,- i gjeld til Sparebanken Sogn og Fjordane.

Selskapet har 799.185,- i gjeld til Haugen Rådgiving AS

Selskapet har 54.689,- i gjeld til eier.

Det er kostnadsført renter i året med kr. 26.343,- på lånet til Haugen Rådgiving AS.

Note 4 - Spesifisering av skatt

Skattekostnad	2024	2023
Betalbar skatt på alminnelig inntekt	40 404	44 887
+/- Endringer i utsatt skatt/utsatt skattefordel	0	-2 759
Skattekostnad	40 404	42 128
Skattepliktig inntekt		
Resultat før skatt	182 681	343 434
Permanente forskjeller	975	-151 947
+/- Endring i midlertidige forskjeller	0	12 543
Skattepliktig inntekt	183 656	204 030
Betalbar skatt i balansen		
Betalbar skatt på årets resultat	40 404	44 887
Betalbar skatt i balansen	40 404	44 887

Note 5 - Aksjekapital

Aksjeklasse	Antall aksjer	Aksjenes pålydende	Bokført verdi
Ordinære	100	1 000	100 000
Aksjonærer	Antall aksjer	Eierandel %	Aksjeklasse
Olav Rune Haugen	100	100,00	Ordinære

Note 6 - Egenkapital

	Aksjekapital	Annen innsk. EK	Opptjent egenkapital	Sum
Egenkapital 31.12.2023	100 000	1 527 566	1 283 944	2 911 510
Årsresultat	0	0	142 277	142 277
Tilleggsutbytte i løpet av året, basert på siste fastsatte regnskap	0	0	-200 000	-200 000
Egenkapital 31.12.2024	100 000	1 527 566	1 226 221	2 853 787



Årsregnskap for
O R HAUGEN AS
976583639
Regnskapsår
01.01.2024 - 31.12.2024



O R HAUGEN AS
976 583 639

Resultatregnskap

	Note	2024	2023
Driftsinntekter			
Salgsinntekt		283 845	273 460
Sum driftsinntekter		283 845	273 460
Driftskostnader			
Annen driftskostnad		-17 838	-13 852
Sum driftskostnader		-17 838	-13 852
Driftsresultat		266 008	259 608
Finansinntekter			
Annen renteinntekt		48	42
Annen finansinntekt	2	0	162 198
Sum finansinntekter		48	162 240
Finanskostnader			
Annen rentekostnad		-1 017	-159
Annen finanskostnad	3	-82 358	-78 254
Sum finanskostnader		-83 375	-78 413
Netto finans		-83 327	83 827
Resultat før skattekostnad		182 681	343 434
Skattekostnad	4	-40 404	-42 128
Årsresultat		142 277	301 306
Overføringer			
Tilleggsutbytte		200 000	0
Ekstraordinært utbytte		0	340 000
Annen egenkapital		-57 723	-38 694
Sum overføringer		142 277	301 306



O R HAUGEN AS
976 583 639

Balanse

	Note	31.12.2024	31.12.2023
EIENDELER			
Anleggsmidler			
Finansielle anleggsmidler			
Investeringer i aksjer og andeler	2	4 091 328	4 091 328
Sum finansielle anleggsmidler		4 091 328	4 091 328
Sum anleggsmidler		4 091 328	4 091 328
Omløpsmidler			
Fordringer			
Kundefordringer		0	23 400
Andre kortsiktige fordringer		3 452	0
Sum fordringer		3 452	23 400
Bankinnskudd, kontanter og lignende			
Bankinnskudd, kontanter og lignende		142 085	30 739
Sum bankinnskudd, kontanter og lignende		142 085	30 739
Sum omløpsmidler		145 537	54 139
SUM EIENDELER		4 236 865	4 145 467



O R HAUGEN AS
976 583 639

Balanse

	Note	31.12.2024	31.12.2023
EGENKAPITAL OG GJELD			
Egenkapital			
Innskutt egenkapital			
Aksjekapital	5, 6	100 000	100 000
Annen innskutt egenkapital	6	1 527 566	1 527 566
Sum innskutt egenkapital		1 627 566	1 627 566
Opptjent egenkapital			
Annen egenkapital	6	1 226 221	1 283 944
Sum opptjent egenkapital		1 226 221	1 283 944
Sum egenkapital		2 853 787	2 911 510
Gjeld			
Annen langsiktig gjeld			
Gjeld til kredittinstitusjoner	3	488 800	562 144
Øvrig langsiktig gjeld	3	799 185	572 842
Sum annen langsiktig gjeld		1 287 985	1 134 986
Kortsiktig gjeld			
Betalbar skatt	4	40 404	44 887
Skyldige offentlige avgifter		0	-2 088
Annen kortsiktig gjeld	3	54 689	56 172
Sum kortsiktig gjeld		95 093	98 971
Sum gjeld		1 383 078	1 233 957
SUM EGENKAPITAL OG GJELD		4 236 865	4 145 467

INNVIK, 25.04.2025

Olav Rune Haugen
styrets leder / daglig leder



O R HAUGEN AS
976 583 639

Noter

Regnskapsprinsipper

Årsregnskapet er satt opp i samsvar med regnskapsloven og god regnskapsskikk for små foretak.

Salgsinntekter

Inntektsføring ved salg av varer skjer på leveringstidspunktet. Tjenester inntektsføres etter hvert som de leveres.

Klassifisering og vurdering av balanseposter

Anleggsmidler er eiendeler bestemt til varig eie eller bruk. Eiendeler som er knyttet til varekretsløpet er klassifisert som omløpsmidler. Fordringer klassifiseres som omløpsmidler hvis de forfaller til betaling innen ett år etter transaksjonsdagen. Tilsvarende klassifiseres gjeld som kortsiktig hvis gjelden forfaller til betaling innen ett år. Langsiktig gjeld er gjeld som forfaller senere enn ett år etter transaksjonsdagen. Første års avdrag på langsiktige fordringer og langsiktig gjeld klassifiseres likevel ikke som omløpsmiddel og kortsiktig gjeld.

Omløpsmidler vurderes til laveste av anskaffelseskost og virkelig verdi. Kortsiktig gjeld balanseføres til nominelt beløp på etableringstidspunktet. Anleggsmidler vurderes til anskaffelseskost. Varige anleggsmidler avskrives etter en fornuftig avskrivningsplan. Anleggsmidlene nedskrives til virkelig verdi ved verdifall som ikke forventes å være forbigående. Langsiktig gjeld med unntak av andre avsetninger balanseføres til nominelt beløp på etableringstidspunktet.

Fordringer

Kundefordringer og andre fordringer er oppført i balansen til pålydende etter fradrag for avsetning til forventet tap. Avsetning til tap gjøres på grunnlag av individuelle vurderinger av de enkelte fordringene.

Forøvrig er følgende regnskapsprinsipper anvendt:

Fordringer og gjeld i utenlandsk valuta er verdsatt til kursen ved regnskapsårets slutt. Kursgevinster og kursstap i utenlandsk valuta føres som finansinntekt og finanskostnad.

Skatt

Skattekostnaden i resultatregnskapet omfatter både periodens betalbare skatt og endring i utsatt skatt. Utsatt skatt er beregnet med 22% på grunnlag av de midlertidige forskjeller som eksisterer mellom regnskapsmessige og skattemessige verdier, samt skattemessig underskudd til fremføring ved utgangen av regnskapsåret. Skatteøkende og skattereduserende midlertidige forskjeller som reverserer eller kan reversere i samme periode er fastsatt og skattevirkningen er beregnet på nettogrunnlaget.

Selskapet har ikke endret regnskapsprinsipp fra 2023 til 2024.



O R HAUGEN AS
976 583 639

Note 1 - Antall årsverk

Selskapet har ikke hatt ansatte i løpet av regnskapsåret.

Note 2 - Aksjer og andeler

Aksjer/andeler	Bokført verdi	Ligningsverdi
Innvik Holding AS	4.089.328,-	
Arena Stryn	2000,-	

Note 3 - Gjeld og garantiforpliktelser

Mer om gjeld

Selskapet har 488.800,- i gjeld til Sparebanken Sogn og Fjordane.

Selskapet har 799.185,- i gjeld til Haugen Rådgiving AS

Selskapet har 54.689,- i gjeld til eier.

Det er kostnadsført renter i året med kr. 26.343,- på lånet til Haugen Rådgiving AS.

Note 4 - Spesifisering av skatt

Skattekostnad	2024	2023
Betalbar skatt på alminnelig inntekt	40 404	44 887
+/- Endringer i utsatt skatt/utsatt skattefordel	0	-2 759
Skattekostnad	40 404	42 128
Skattepliktig inntekt		
Resultat før skatt	182 681	343 434
Permanente forskjeller	975	-151 947
+/- Endring i midlertidige forskjeller	0	12 543
Skattepliktig inntekt	183 656	204 030
Betalbar skatt i balansen		
Betalbar skatt på årets resultat	40 404	44 887
Betalbar skatt i balansen	40 404	44 887

Note 5 - Aksjekapital

Aksjeklasse	Antall aksjer	Aksjenes pålydende	Bokført verdi
Ordinære	100	1 000	100 000
Aksjonærer	Antall aksjer	Eierandel %	Aksjeklasse
Olav Rune Haugen	100	100,00	Ordinære

Note 6 - Egenkapital

	Aksjekapital	Annen innsk. EK	Opptjent egenkapital	Sum
Egenkapital 31.12.2023	100 000	1 527 566	1 283 944	2 911 510
Årsresultat	0	0	142 277	142 277
Tilleggsutbytte i løpet av året, basert på siste fastsatte regnskap	0	0	-200 000	-200 000
Egenkapital 31.12.2024	100 000	1 527 566	1 226 221	2 853 787