



ÅRSREGNSKAPET FOR REGNSKAPSÅRET 2020 - GENERELL INFORMASJON

Enheten

Organisasjonsnummer:	983 543 200
Organisasjonsform:	Aksjeselskap
Foretaksnavn:	KNATTERUDFJELLET TRELAST AS
Forretningsadresse:	Knatterudfjellet 1730 ISE

Regnskapsår

Årsregnskapets periode:	01.01.2020 - 31.12.2020
-------------------------	-------------------------

Konsern

Morselskap i konsern:	Ja
Konsernregnskap lagt ved:	Nei

Regnskapsregler

Regler for små foretak benyttet:	Nei
Benyttet ved utarbeidelsen av årsregnskapet til selskapet:	Regnskapslovens alminnelige regler

Årsregnskapet fastsatt av kompetent organ

Bekreftet av representant for selskapet:	Arild Nilsen
Dato for fastsettelse av årsregnskapet:	21.06.2021

Grunnlag for avgivelse

År 2020: Årsregnskapet er elektronisk innlevert
År 2019: Tall er hentet fra elektronisk innlevert årsregnskap fra 2020

Det er ikke krav til at årsregnskapet m.v. som sendes til Regnskapsregisteret er undertegnet. Kontrollen på at dette er utført ligger hos revisor/enhetens øverste organ. Sikkerheten ivaretas ved at innsender har rolle/rettighet for innsending av årsregnskapet via Altinn, og ved at det bekreftes at årsregnskapet er fastsatt av kompetent organ.

Brønnøysundregistrene, 15.07.2022



Resultatregnskap

Beløp i: NOK	Note	2020	2019
RESULTATREGNSKAP			
Inntekter			
Salgsinntekt	9	354 490 717	311 731 953
Gevinst ved salg av driftsmiddel		879 877	198 307
Sum inntekter	12	355 370 594	311 930 260
Kostnader			
Varekostnad	12	242 910 265	210 994 941
Lønnskostnad	10, 11	58 979 729	56 787 347
Avskrivning	1	3 194 552	4 733 058
Annen driftskostnad	1, 10, 12	39 105 795	36 488 210
Sum kostnader		344 190 340	309 003 556
Driftsresultat		11 180 253	2 926 704
Finansinntekter og finanskostnader			
Annen renteinntekt		34 725	192 557
Annen finansinntekt		259 050	274 234
Sum finansinntekter		293 775	466 791
Annen rentekostnad		1 011 477	1 381 683
Annen finanskostnad		23 807	4 087
Sum finanskostnader		1 035 284	1 385 770
Netto finans		-741 509	-918 979
Ordinært resultat før skattekostnad		10 438 744	2 007 725
Skattekostnad (-inntekt)	8	2 377 257	589 272
Ordinært resultat etter skattekostnad		8 061 487	1 418 453
Årsresultat	6	8 061 487	1 418 453
Årsresultat etter minoritetsinteresser		8 061 487	1 418 453
Totalresultat		8 061 487	1 418 453



Resultatregnskap

Beløp i: NOK	Note	2020	2019
---------------------	-------------	-------------	-------------



Balanse

Beløp i: NOK	Note	2020	2019
BALANSE - EIENDELER			
Anleggsmidler			
Immaterielle eiendeler			
Software og lisenser	1	89 407	216 077
Utsatt skattefordel	8	1 133 869	1 275 452
Sum immaterielle eiendeler		1 223 275	1 491 529
Varige driftsmidler			
Påkostning leide lokaler		3 741 601	4 158 828
Transportmidler		1 196 989	5 011 337
Inventar, maskiner og IT-utstyr		2 131 406	2 779 183
Sum varige driftsmidler	1, 3	7 069 997	11 949 348
Finansielle anleggsmidler			
Investering i datterselskap	13	10 000	10 000
Lån til foretak i samme konsern	11	425 291	200 965
Investering i aksjer	2		
Sum finansielle anleggsmidler		435 291	210 965
Sum anleggsmidler		8 728 563	13 651 842
Omløpsmidler			
Varer			
Sum varer	2, 3	49 860 416	43 875 433
Fordringer			
Kundefordringer	3, 4	27 515 181	28 461 300
Andre kortsiktige fordringer	3, 4	21 571 956	19 780 062
Sum fordringer		49 087 137	48 241 361
Bankinnskudd, kontanter og lignende			
Bankinnskudd og kontanter	5	3 466 412	2 070 327
Sum bankinnskudd, kontanter og lignende		3 466 412	2 070 327
Sum omløpsmidler		102 413 964	94 187 122



Balanse

Beløp i: NOK	Note	2020	2019
SUM EIENDELER		111 142 528	107 838 963
BALANSE - EGENKAPITAL OG GJELD			
Egenkapital			
Innskutt egenkapital			
Aksjekapital	7	4 628 230	4 628 230
Overkurs		20 458 740	20 458 740
Annen innskutt egenkapital		241 555	241 555
Sum innskutt egenkapital		25 328 525	25 328 525
Opptjent egenkapital			
Annen egenkapital		30 208 129	30 146 641
Sum opptjent egenkapital		30 208 129	30 146 641
Sum egenkapital	6	55 536 654	55 475 166
Gjeld			
Langsiktig gjeld			
Annen langsiktig gjeld			
Gjeld til kredittinstitusjoner	1, 3	1 848 797	6 785 250
Gjeld til selskap i samme konsern	3, 4		
Sum annen langsiktig gjeld		1 848 797	6 785 250
Sum langsiktig gjeld		1 848 797	6 785 250
Kortsiktig gjeld			
Gjeld til kredittinstitusjoner	3, 5	7 536 203	16 802 393
Leverandørgjeld	4	23 105 493	17 109 101
Betalbar skatt	8	2 235 674	559 219
Skyldige offentlige avgifter		6 343 748	5 442 078
Utbytte	6	8 000 000	
Annen kortsiktig gjeld		6 535 958	5 665 757
Sum kortsiktig gjeld		53 757 077	45 578 547
Sum gjeld		55 605 874	52 363 797



Balanse

Beløp i: NOK	Note	2020	2019
SUM EGENKAPITAL OG GJELD		111 142 528	107 838 963



Knatterudfjellet Trelast AS

Noter til regnskapet for 2020

Note 1 Varige driftsmidler

Varige driftsmidler	Software og lisenser	Påkostning leide lokaler	Transportmidler	Inventar, maskiner og IT utstyr	Sum
Anskaffelseskost 31.12.2019	2 166 443	10 206 829	15 265 264	16 699 642	44 338 178
Tilgang	0	0	599 842	194 224	794 066
Avgang	0	0	-7 100 598	0	-7 100 598
Anskaffelseskost 31.12.2020	2 166 443	10 206 829	8 764 508	16 893 866	38 031 646
Akkumulerte avskrivninger 31.12.2020	-2 077 036	-6 465 228	-7 567 519	-14 762 460	-30 872 243
Balanseført verdi 31.12.2020	89 407	3 741 601	1 196 989	2 131 406	7 159 403

Årets avskrivninger	126 671	417 226	1 808 654	842 002	3 194 552
---------------------	---------	---------	-----------	---------	------------------

Forventet økonomisk levetid	3 - 5 år	5 - 10 år	5 - 6 år	3 - 5 år
Avskrivningsplan	Lineær	Lineær	Lineær	Lineær

Herav balanseført finansiell leasing

Anskaffelseskost 31.12.2019			8 470 214	2 605 066	11 075 280
Tilgang			483 000		483 000
Avgang			-6 267 286	0	-6 267 286
Anskaffelseskost 31.12.2020			2 685 928	2 605 066	5 290 994
Akkumulerte avskrivninger 31.12.2020			-1 707 898	-1 704 000	-3 411 898
Balanseført verdi 31.12.2020			978 030	901 066	1 879 096

Årets avskrivninger			1 470 878	183 016	1 653 894
---------------------	--	--	-----------	---------	------------------

Gjeldsforpliktelse finansiell leasing			1 000 962	272 324	1 273 286
---------------------------------------	--	--	-----------	---------	------------------

Gjenværende leietid balanseførte leasede driftsmidler			3 - 5 år	4 år
Årets leiekostnad balanseførte leasede driftsmidler			1 628 369	357 216

Årlig leie av ikke balanseførte driftsmidler

Driftsmiddel	Leieperiode	Årets leie
Driftsløsøre	5 år	1 035 006
Transportmidler	5 år	741 301
Bygninger	5 - 20 år	13 854 484



Knatterudfjellet Trelast AS

Noter til regnskapet for 2020

Note 2 Varer

	2020	2019
Innkjøpte ferdigvarer	52 271 855	45 956 853
Nedskrivning for ukurans	-2 411 439	-2 081 420
Sum	49 860 416	43 875 433

Note 3 Fordringer og gjeld

Kundefordringer	2020	2019
Kundefordringer til pålydende	31 115 181	32 061 300
Avsetning til tap på kundefordringer	-3 600 000	-3 600 000
Kundefordringer i balansen	27 515 181	28 461 300

Fordringer med forfall senere enn ett år	2020	2019
Andre langsiktige fordringer	0	0
Sum	0	0

Langsiktig gjeld med forfall senere enn 5 år	2020	2019
Gjeld til kredittinstitusjoner	0	0
Sum	0	0

Gjeld sikret ved pant	2020	2019
Langsiktig gjeld	575 511	1 670 919
Kassekreditt til DNB	7 536 203	16 802 393
Sum gjeld sikret ved pant	8 111 714	18 473 312

Gjeld ikke sikret ved pant	2020	2019
Langsiktig leasinggjeld	1 273 286	5 114 331
Sum langsiktig ikke sikret ved pant	1 273 286	5 114 331

Balanseført verdi av pantsatte eiendeler	2020	2019
Varige driftsmidler	1 449 299	2 323 956
Varer	49 860 416	43 875 433
Kundefordringer	27 515 181	28 461 300
Sum	78 824 896	74 660 689

Eiendelene er i tillegg stillet som sikkerhet for :	2020	2019
Ubenyttet kassekreditt	29 963 797	20 697 607
Sum	29 963 797	20 697 607

Selskapet har følgende covenantskrav overfor DNB:

Netto rentebærende gjeld/EBITDA <6 (måletidspunkt 31.12)

Bokført egenkapital skal være større enn 30% (måletidspunkt 31.12)

Trekk på kassekreditt skal maksimalt være 60% av bokført varelager og kundefordringer (løpende)

Trekk på kassekreditt og løpende lån skal maksimalt være 60% av bokført varelager og kundefordringer (løpende)

Alle krav er oppfylt pr 31.12.2020.



Knatterudfjellet Trelast AS

Noter til regnskapet for 2020

Note 4 Mellomværende med nærstående selskap

		Kundefordringer		Andre fordringer	
		2020	2019	2020	2019
Fredrikstad Kjøkkendesign AS	4)	486 208	485 509	0	0
Mesterguppen Byggevare AS	3)	0	0	14 516 000	12 174 420
Sum		486 208	485 509	14 516 000	12 174 420

		Leverandørgjeld	
		2020	2019
Fossheiene Eiendom AS	1)	85 156	85 156
Knatterudfjellet Eiendom AS	2)	0	0
Mesterguppen Byggevare AS	3)	19 268 850	14 449 406
Fredrikstad Kjøkkendesign AS	4)	0	112 500
Sum		19 354 006	14 647 062

1) Eier 56,2% av Knatterudfjellet Trelast AS

2) Eies 100% av Fossheiene Eiendom AS

3) Eier 37,1% av Knatterudfjellet Trelast AS

4) Eies 100% av Knatterudfjellet Trelast AS

Note 5 Bundne bankinnskudd, trekkrettigheter

Bundne bankinnskudd	2020	2019
Skattetreksmidler	3 061 595	1 737 409
Skyldig skattetrekk	3 063 165	1 696 889
Trekkrettigheter	2020	2019
Ubenyttet kassekreditt	29 963 797	20 697 607



Knatterudfjellet Trelast AS

Noter til regnskapet for 2020

Note 6 Egenkapital

	Aksje- kapital	Overkurs	Annen innskutt EK	Annen egenkapital	Sum
Egenkapital 31.12.2019	4 628 230	20 458 740	241 555	30 146 641	55 475 166
Årets resultat	0	0	0	8 061 487	8 061 487
Avsatt utbytte	0	0	0	-8 000 000	-8 000 000
Egenkapital 31.12.2020	4 628 230	20 458 740	241 555	30 208 129	55 536 654

Note 7 Aksjekapital og aksjonærinformasjon

Morselskapet Fossheiene Eiendom AS har forretningskontor i Knud Bryns vei 9, 1722 Sarpsborg, hvor en kan få utlevert konsernregnskap der selskapet inngår.

Aksjekapitalen på kr. 4 628 230 består av 408 769 aksjer á kr. 11,322361. Alle aksjer har like rettigheter.

Oversikt over aksjonærene 31.12.2020

	Antall	Eierandel
Fossheiene Eiendom AS 1)	229 898	56,2 %
Mestergruppen Byggevarer AS	151 763	37,1 %
Torp Bygg-Invest AS 2)	20 240	5,0 %
Bilet Invest AS 3)	6 868	1,7 %
Totalt antall aksjer	408 769	100,0 %

1) Eies med 68,66% av styreleder Arild Nilsen og styremedlem Magne Nilsen (34,33% hver)

2) Eies 60% av styremedlem Lasse Hansen

3) Eies 50 % av daglig leder og styremedlem Ragnar Bilet



Knatterudfjellet Trelast AS

Noter til regnskapet for 2020

Note 8 Skatt

Beregning av utsatt skattefordel	2020	2019
Midlertidige forskjeller		
Varige driftsmidler	-769 195	-1 337 213
Fordringer	-3 004 420	-2 932 344
Varer	-2 411 439	-2 081 421
Finansiell leasing	605 813	352 506
Innskuddsfond	425 291	200 965
Netto midlertidige forskjeller	-5 153 950	-5 797 507
Grunnlag for utsatt skattefordel	-5 153 950	-5 797 507
Utsatt skattefordel i balansen	-1 133 869	-1 275 452

Grunnlag for skatt i resultat og balanse	2020	2019
Resultat før skatt (-underskudd)	10 438 744	2 007 725
Permanente forskjeller	366 968	670 784
Grunnlag for årets skattekostnad	10 805 712	2 678 509
Endring i midlertidige resultatforskjeller	-643 557	-136 606
Skattepliktig inntekt (grunnlag for betalbar skatt i balansen)	10 162 155	2 541 903

Skatt i resultat	2020	2019
Betalbar skatt på årets resultat	2 235 674	559 219
Endring i utsatt skattefordel	141 583	30 053
Skattekostnad (-inntekt)	2 377 257	589 272

Avstemming av årets skattekostnad	2020	2019
Regnskapsmessig resultat før skattekostnad	10 438 744	2 007 725
Beregnet skatt 22%	2 296 524	441 700
Skatt i resultatregnskapet	2 377 257	589 272
Differanse	80 733	147 572

Differansen består av følgende:		
22% av permanente forskjeller	80 733	147 572
Sum forklart differanse	80 733	147 572

Betalbar skatt i balansen	2020	2019
Betalbar skatt i skattekostnaden	2 235 674	559 219
Betalbar skatt i balansen	2 235 674	559 219



Knatterudfjellet Trelast AS

Noter til regnskapet for 2020

Note 9 Driftsinntekter

Selskapet selger byggevarer fra 5 utsalgssteder i Østfold.

Note 10 Lønnskostnader, antall ansatte, godtgjørelser, lån til ansatte mm.

Lønnskostnader	2020	2019
Lønninger	48 314 458	45 900 189
Arbeidsgiveravgift	7 218 394	7 085 321
Pensjonskostnader	1 946 857	2 553 013
Andre ytelser	1 500 020	1 248 824
Sum	58 979 729	56 787 347

Antall sysselsatte årsverk i regnskapsåret 110 110

Ytelser til ledende personer	Daglig leder	Styret
Lønn/styrehonorar	1 124 925	0
Pensjonskostnad	104 122	0
Annen godtgjørelse	143 894	0

Det er ikke gitt lån/sikkerhetsstillelse til daglig leder, styrets leder eller andre nærstående parter.

Daglig leder har bonusavtale med selskapet. Bonusen er knyttet mot selskapets resultat. For 2020 er det kostnadsført kr 437 518 i påløpt bonus for daglig leder.

Daglig leder har ingen avtale om særskilt vederlag ved opphør eller endring av sitt ansettelsesforhold.

Styrets leder har ingen bonusavtale eller avtale om særskilt vederlag ved opphør i tilknytning til sitt verv som styrets leder.

Kostnadsført godtgjørelse til revisor	2020	2019
Lovpålagt revisjon	191 000	201 000
Attestasjoner og øvrige bekreftelser fra revisor	15 000	14 000
Teknisk utarbeidelse av regnskap inkl. arbeid med finansiell leasing og dr.midler	55 000	40 000
Likningspapirer inkl. skatteberegning	11 000	13 000
Sum godtgjørelse til revisor	272 000	268 000



Knatterudfjellet Trelast AS

Noter til regnskapet for 2020

Note 11 Pensjoner

Selskapet har etablert en kollektiv innskuddspensjon som omfatter samtlige ansatte og tilfredsstillere kravene i lov om obligatorisk tjenestepensjon.

Selskapet gikk i 2013 inn en avtale om avtalefestet førtidspensjonsordning (AFP). Den nye AFP-ordningen, som gjelder fra og med 1. januar 2011 er å anse som en ytelsebasert flerforetaksordning, men regnskapsføres som en innskuddsordning frem til det foreligger pålitelig og tilstrekkelig informasjon slik at selskapet kan regnskapsføre sin proporsjonale andel av pensjonskostnad, pensjonsforpliktelse og pensjonsmidler i ordningen. Selskapets pensjonsordninger balanseføres ikke.

Pensjonskostnad	2020	2019
Innbetalt premie - innskuddsordning	1 281 698	1 539 975
Endring i balanseført innskuddsfond	-224 326	0
Innbetalt premie - AFP	805 968	541 198
Innbetalt premie - sluttvederlagsordning	83 517	81 507
Kostnad pensjonsordninger	1 946 857	2 162 680
Arbeidsgiveravgift	294 361	293 445
Årets pensjonskostnad	2 241 218	2 456 125

Balanseført innskuddsfond	2020	2019
Balanseført innskuddsfond	425 291	200 965
Sum innskuddsfond i balansen	425 291	200 965

Note 12 Transaksjoner med nærstående parter

	Kostnader		
	Varekjøp	Leie av eiendom	Øvrige tjenester
Morselskap	0	627 957	0
Datterselskap	779	0	0
Minoritetsaksjonær	281 865 241	0	0
Søsterselskap	0	408 074	0
Selskap kontrollert av aksjonærer/ledende ansatte	0	2 831 912	0
Ledende ansatte	18 333	396 240	0

	Inntekter	
	Varesalg	Markedsstøtte og lignende
Morselskap	110 187	0
Datterselskap	779	0
Minoritetsaksjonær	91 860	810 068
Søsterselskap	2 975	0
Selskap kontrollert av aksjonærer/ledende ansatte	132 163	0
Ledende ansatte	252 701	0

Minoritetsaksjonær i tabellen over er Mestergruppen Byggevarer AS. Oppgitte tall tar ikke høyde for bonus og kan derfor avvike noe mot regnskapsførte tall.
Ledende ansatte utgjør en gruppe på 12 personer.

Note 13 Aksjer i datterselskap

Investeringene i datterselskap regnskapsføres etter kostmetoden.

Datterselskap	Forretnings- kontor	Eier-/ stemme- andel	Egenkap. siste år (100 %)	Resultat siste år (100 %)	Balanseført verdi
Fredrikstad Kjøkken Design AS	Fredrikstad	100 %	379 909	-123 961	10 000



Knatterudfjellet Trelast AS

Kontantstrømoppstilling

	2020	2019
Kontantstrømmer fra operasjonelle aktiviteter		
Resultat før skatt (-underskudd)	10 438 744	2 007 725
Periodens betalte skatt	-559 219	-56 938
Gevinst ved salg av aksjer og driftsmidler	-879 877	-198 307
Avskrivninger	3 194 552	4 733 058
Endring i innskuddsfond	-224 326	0
Endring i varelager	-5 984 983	-3 419
Endring i kundefordringer	946 119	-1 665 995
Endring i leverandørgjeld	5 996 392	11 346 444
Endring i andre tidsavgrensingsposter	-20 023	-1 569 070
Netto kontantstrøm fra operasjonelle aktiviteter	12 907 379	14 593 498
Kontantstrøm fra investeringsaktiviteter		
Innbetalinger ved salg av varige driftsmidler	1 049 500	339 000
Utbetalinger ved kjøp av varige driftsmidler	-311 066	-393 258
Utbetaling ved kjøp av immaterielle eiendeler	0	-68 820
Utbetalinger ved kjøp av aksjer i datterselskap	0	-10 000
Netto kontantstrøm fra investeringsaktiviteter	738 434	-133 078
Kontantstrømmer fra finansieringsaktiviteter		
Netto endring kassekreditt	-9 266 190	-10 552 208
Nedbetaling av annen gjeld	-2 983 538	-3 971 004
Netto kontantstrømmer fra finansieringsaktiviteter	-12 249 728	-14 523 212
Netto kontantstrøm for perioden	1 396 085	-62 792
Konter og kontantekvivalenter ved periodens begynnelse	2 070 327	2 133 119
Konter og kontantekvivalenter ved periodens slutt	3 466 412	2 070 327
Denne består av:		
Bankinnskudd og konanter	3 466 412	2 070 327
Ubenyttet driftskreditt utgjør i tillegg	29 963 797	20 697 607



Knatterudfjellet Trelast AS

Organisasjonsnummer 983543200

Årsberetning 2020

Selskapets art og hvor den drives.

Knatterudfjellet Trelast AS er en handelsbedrift som selger byggevarer og interiørprodukter med hovedkontor i Sarpsborg, hovedlager på Ise, utsalg på Iseveien 9 i Sarpsborg, Strykerveien 5 på Torp utenfor Fredrikstad, Tronstadveien 4 i Spydeberg, Onsøyveien 20 i Fredrikstad og Rabekkgata 9 i Moss.

Fortsatt drift

Årsregnskapet for 2020 er satt opp under forutsetning av fortsatt drift. Til grunn for antagelsen ligger resultatprognoser for 2021, samt selskapet strategiske prognoser for årene fremover.

Arbeidsmiljø

Selskapet har sysselsatt 110 årsverk i regnskapsåret. Det totale sykefravær for 2020 var på 6% av total arbeidstid i bedriften. Det har ikke blitt rapportert om vesentlige skader eller ulykker i regnskapsåret.

Arbeidsmiljøet betraktes som godt.

Ansatte og organisasjonen

Selskapet har innarbeidet en policy som tar sikte på at det ikke forekommer forskjellsbehandling grunnet kjønn, funksjonsevne, opprinnelse, kulturell eller religiøs bakgrunn. Selskapets ansettelsespolitikk søker å legge til rette for å overholde gjeldende lover og regler. Ved årsskifte var det 154 fast ansatte, 23 kvinner og 131 menn. Styret består av 5 personer, alle menn.

Miljørapportering

Selskapet forurensrer ikke det ytre miljø mer enn hva som kan forventes av denne type virksomhet.

Selskapets stilling og resultat

Etter styrets oppfatning gir det fremlagte årsregnskapet for regnskapsåret 2020 et riktig uttrykk for selskapets stilling og resultat. Årets resultat var som forventet.

Utover det som fremgår av årsregnskapet, kjenner ikke styret til andre forhold vedrørende markedsforhold og prisutvikling som er av interesse for å bedømme selskapet. Etter utgangen av regnskapsåret har det ikke inntruffet forhold som det ikke er tatt hensyn til i årsregnskapet og som er viktig for å bedømme selskapets resultat og stilling.

Framtidsutsiktene for selskapet anses som gode. Selskapets gjennomsnittsvest de siste 5 årene har vært meget god. Den årlige gjennomsnittsvesten forventes fortsatt å være positiv.

Det forventes en økning i markedet i inneværende år. Det må presiseres at det alltid er forbundet med en viss usikkerhet å vurdere fremtidig utvikling da konkurranseforhold og rammebetingelser kan endre seg raskt.



Knatterudfjellet Trelast AS

Organisasjonsnummer 983543200

Markedsrisiko

Selskapet er ikke spesielt eksponert for overfor endringer i valutakurser da under 1 % av bedriftens kjøp er i utenlandsk valuta.

En betydelig andel av selskapets omsetning skjer på kreditt og selskapet er derfor eksponert for kredittisiko. Selskapet er videre eksponert for likviditetsrisiko gjennom eventuelle svingninger i salget som påvirker virksomhetens kostnadsnivå og kapitalbinding.

Resultat, kontantstrøm, finansiering og likviditet

Omsetning for 2020 endte på kr 355.370.594,- mot kr 311.930.260,- i 2019.

Omsetningen i 2020 var 13,9 % høyere enn i 2019.

Årsresultat etter skatt ble overskudd på kr 8.061.487,- mot overskudd på kr 1.418.453,- i 2019.

Hovedforklaringen til resultatforbedringen skyldes økt omsetning.

Selskapets kontantstrøm fra operasjonelle aktiviteter var positiv med kr 12.907.379,- og selskapets driftsresultat ble positivt med kr 11.180.253,-.

Selskapets likviditetsbeholdning pr 31.12.2020 var kr 3.466.412,- mot kr 2.070.327,- pr. 31.12.2019. Ubenyttet driftskreditt var kr 29 963.797 pr 31.12.2020 mot ubenyttet kr 20 697.607 pr 31.12.2019.

Langsiktig gjeld pr 31.12.2020 var kr 1.848.797,- mot kr 6.785.2520,- pr. 31.12.2019.

Kortsiktig gjeld pr 31.12.2020 var kr 53.757.077,- mot kr 45.578.547,- pr.31.12.2019.

Totalkapitalen var pr 31.12.2020 kr 111.142.528,- mot kr 107.838.963,- pr. 31.12.2019.

Egenkapitalandel pr. 31.12.2020 var 50% mot 51.4% pr. 31.12.2019.

Fremtidig utvikling


Knatterudfjellet Trelast AS skal videreutvikle og forbedre sitt konsept.


Redegjørelse for årsregnskap og resultatdisponering.


Styret foreslår at årets overskudd på kr 8.061.487 disponeres som følger:


Avsatt Utbytte	Kr 8 000.000,-
Overført til annen egenkapital	Kr 61.487,-
<u>Sum disponert</u>	<u>Kr 8 061.487,-</u>


Sarpsborg, 21 Mai 2021.


Arild Nilsen
Styreleder


Ragnar Bjelke
Daglig leder & styremedlem


Magne Nilsen
Styremedlem


Lasse Hansen
Styremedlem


Tøre Aasen
Styremedlem



Knatterudfjellet Trelast AS

RESULTATREGNSKAP 01.01. - 31.12.

	Note	2020	2019
Salgsinntekt	9	354 490 717	311 731 953
Gevinst ved salg av driftsmiddel		879 877	198 307
Sum driftsinntekt	12	355 370 594	311 930 260
Varekostnad	12	242 910 265	210 994 941
Lønnskostnad	10, 11	58 979 729	56 787 347
Avskrivning	1	3 194 552	4 733 058
Annen driftskostnad	1, 10, 12	39 105 795	36 488 210
Sum driftskostnad		344 190 340	309 003 556
Driftsresultat		11 180 253	2 926 704
Renteinntekt		34 725	192 557
Annen finansinntekt		259 050	274 234
Rentekostnad		-1 011 477	-1 381 683
Annen finanskostnad		-23 807	-4 087
Resultat før skatt		10 438 744	2 007 725
Skattekostnad (-inntekt)	8	2 377 257	589 272
Årsresultat (-underskudd)	6	8 061 487	1 418 453



Knatterudfjellet Trelast AS

BALANSE PR. 31.12.

	Note	2020	2019
EIENDELER			
Anleggsmidler			
Immaterielle eiendeler			
Software og lisenser	1	89 407	216 077
Utsatt skattefordel	8	1 133 869	1 275 452
Sum immaterielle eiendeler		1 223 275	1 491 529
Varige driftsmidler			
Påkostning leide lokaler		3 741 601	4 158 828
Transportmidler		1 196 989	5 011 337
Inventar, maskiner og IT-utstyr		2 131 406	2 779 183
Sum varige driftsmidler	1, 3	7 069 997	11 949 348
Finansielle anleggsmidler			
Aksjer i datterselskap	13	10 000	10 000
Innskuddfond	11	425 291	200 965
Sum finansielle anleggsmidler		435 291	210 965
Sum anleggsmidler		8 728 563	13 651 842
Omløpsmidler			
Varer	2, 3	49 860 416	43 875 433
Fordringer			
Kundefordringer	3, 4	27 515 181	28 461 300
Andre kortsiktige fordringer	3, 4	21 571 956	19 780 062
Sum fordringer		49 087 137	48 241 361
Bankinnskudd og kontanter	5	3 466 412	2 070 327
Sum omløpsmidler		102 413 964	94 187 122
SUM EIENDELER		111 142 528	107 838 963



Knatterudfjellet Trelast AS

BALANSE PR. 31.12.

	Note	2020	2019
EGENKAPITAL OG GJELD			
EGENKAPITAL			
Innskutt egenkapital			
Aksjekapital	7	4 628 230	4 628 230
Overkurs		20 458 740	20 458 740
Annen innskutt egenkapital		241 555	241 555
Sum innskutt egenkapital		25 328 525	25 328 525
Opptjent egenkapital			
Annen egenkapital		30 208 129	30 146 641
Sum opptjent egenkapital		30 208 129	30 146 641
Sum egenkapital	6	55 536 654	55 475 166




Knatterudfjellet Trelast AS


BALANSE PR. 31.12.


	Note	2020	2019
EGENKAPITAL OG GJELD			
GJELD			
Annen langsiktig gjeld			
Gjeld til kredittinstitusjoner	1, 3	1 848 797	6 785 250
Sum annen langsiktig gjeld		1 848 797	6 785 250
Kortsiktig gjeld			
Gjeld til kredittinstitusjoner	3, 5	7 536 203	16 802 393
Leverandørgjeld	4	23 105 493	17 109 101
Betalbar skatt	8	2 235 674	559 219
Skyldige offentlige avgifter		6 343 748	5 442 078
Utbytte	6	8 000 000	0
Annen kortsiktig gjeld		6 535 958	5 665 757
Sum kortsiktig gjeld		53 757 077	45 578 547
Sum gjeld		55 605 874	52 363 797
SUM EGENKAPITAL OG GJELD		111 142 528	107 838 963


Sarpsborg, 21.05.2021
Knatterudfjellet Trelast AS


Ragnar Bliet
Daglig leder & styremedlem


Arild Nilsen
Styrets leder


Magne Niisen
Styremedlem


Lasse Hansen
Styremedlem


Tore Aasen
Styremedlem



Til generalforsamlingen i Knatterudfjellet Trelast AS

Uavhengig revisors beretning

Uttalelse om revisjonen av årsregnskapet

Konklusjon

Vi har revidert Knatterudfjellet Trelast AS' årsregnskap som består av balanse per 31. desember 2020, resultatregnskap og kontantstrømpoppstilling for regnskapsåret avsluttet per denne datoen og noter til årsregnskapet, herunder et sammendrag av viktige regnskapsprinsipper.

Etter vår mening er det medfølgende årsregnskapet avgitt i samsvar med lov og forskrifter og gir et rettviseende bilde av selskapets finansielle stilling per 31. desember 2020, og av dets resultater og kontantstrømmer for regnskapsåret avsluttet per denne datoen i samsvar med regnskapslovens regler og god regnskapsskikk i Norge.

Grunnlag for konklusjonen

Vi har gjennomført revisjonen i samsvar med lov, forskrift og god revisjonsskikk i Norge, herunder de internasjonale revisjonsstandardene International Standards on Auditing (ISA-ene). Våre oppgaver og plikter i henhold til disse standardene er beskrevet i Revisors oppgaver og plikter ved revisjon av årsregnskapet. Vi er uavhengige av selskapet slik det kreves i lov og forskrift, og har overholdt våre øvrige etiske forpliktelser i samsvar med disse kravene. Etter vår oppfatning er innhentet revisjonsbevis tilstrekkelig og hensiktsmessig som grunnlag for vår konklusjon.

Øvrig informasjon

Ledelsen er ansvarlig for øvrig informasjon. Øvrig informasjon omfatter informasjon i årsrapporten bortsett fra årsregnskapet og den tilhørende revisjonsberetningen.

Vår uttalelse om revisjonen av årsregnskapet dekker ikke øvrig informasjon, og vi attesterer ikke den øvrige informasjonen.

I forbindelse med revisjonen av årsregnskapet er det vår oppgave å lese øvrig informasjon med det formål å vurdere hvorvidt det foreligger vesentlig inkonsistens mellom øvrig informasjon og årsregnskapet, kunnskap vi har opparbeidet oss under revisjonen, eller hvorvidt den tilsynelatende inneholder vesentlig feilinformasjon.

Dersom vi konkluderer med at den øvrige informasjonen inneholder vesentlig feilinformasjon er vi pålagt å rapportere det. Vi har ingenting å rapportere i så henseende.

Styrets og daglig leders ansvar for årsregnskapet

Styret og daglig leder (ledelsen) er ansvarlig for å utarbeide årsregnskapet i samsvar med lov og forskrifter, herunder for at det gir et rettviseende bilde i samsvar med regnskapslovens regler og god regnskapsskikk i Norge. Ledelsen er også ansvarlig for slik internkontroll som den finner nødvendig for å kunne utarbeide et årsregnskap som ikke inneholder vesentlig feilinformasjon, verken som følge av misligheter eller utilsiktede feil.

PricewaterhouseCoopers AS, Kalnesveien 5, 1712 Grålum
T: 02316, org. no.: 987 009 713 MVA, www.pwc.no
Statsautoriserte revisorer, medlemmer av Den norske Revisorforening og autorisert regnskapsførerselskap



Uavhengig revisors beretning - Knatterudfjellet Trelast AS



Ved utarbeidelsen av årsregnskapet må ledelsen ta standpunkt til selskapets evne til fortsatt drift og opplyse om forhold av betydning for fortsatt drift. Forutsetningen om fortsatt drift skal legges til grunn for årsregnskapet så lenge det ikke er sannsynlig at virksomheten vil bli avviklet.

Revisors oppgaver og plikter ved revisjonen av årsregnskapet

Vårt mål med revisjonen er å oppnå betryggende sikkerhet for at årsregnskapet som helhet ikke inneholder vesentlig feilinformasjon, verken som følge av misligheter eller utilsiktede feil, og å avgi en revisjonsberetning som inneholder vår konklusjon. Betryggende sikkerhet er en høy grad av sikkerhet, men ingen garanti for at en revisjon utført i samsvar med lov, forskrift og god revisjonsskikk i Norge, herunder ISA-ene, alltid vil avdekke vesentlig feilinformasjon som eksisterer. Feilinformasjon kan oppstå som følge av misligheter eller utilsiktede feil. Feilinformasjon blir vurdert som vesentlig dersom den enkeltvis eller samlet med rimelighet kan forventes å påvirke økonomiske beslutninger som brukerne foretar basert på årsregnskapet.

For videre beskrivelse av revisors oppgaver og plikter vises det til:
<https://revisorforeningen.no/revisjonsberetninger>

Uttalelse om andre lovmessige krav

Konklusjon om årsberetningen

Basert på vår revisjon av årsregnskapet som beskrevet ovenfor, mener vi at opplysningene i årsberetningen om årsregnskapet, forutsetningen om fortsatt drift og forslaget til resultatdisponering er konsistente med årsregnskapet og i samsvar med lov og forskrifter.

Konklusjon om registrering og dokumentasjon

Basert på vår revisjon av årsregnskapet som beskrevet ovenfor, og kontrollhandlinger vi har funnet nødvendig i henhold til internasjonal standard for attestasjonsoppdrag (ISAE) 3000 «Attestasjonsoppdrag som ikke er revisjon eller forenklet revisorkontroll av historisk finansiell informasjon», mener vi at ledelsen har oppfylt sin plikt til å sørge for ordentlig og oversiktlig registrering og dokumentasjon av selskapets regnskapsopplysninger i samsvar med lov og god bokføringsskikk i Norge.

Sarpsborg, 21. mai 2021
PricewaterhouseCoopers AS

Jan-Erik Rothe
Statsautorisert revisor
(elektronisk signert)

(2)



 Securely signed with Brevio

Revisjonsberetning

Signers:

Name	Method	Date
Rothe, Jan Erik	BANKID_MOBILE	2021-05-21 08:47

This document package contains:

- Closing page (this page)
- The original document(s)
- The electronic signatures. These are not visible in the document, but are electronically integrated.



This file is sealed with a digital signature.
The seal is a guarantee for the authenticity
of the document.