



ÅRSREGNSKAPET FOR REGNSKAPSÅRET 2023 - GENERELL INFORMASJON

Enheten

Organisasjonsnummer:	988 608 394
Organisasjonsform:	Aksjeselskap
Foretaksnavn:	ANSU AS
Forretningsadresse:	Smedbakken 9 4640 SØGNE

Regnskapsår

Årsregnskapets periode:	01.01.2023 - 31.12.2023
-------------------------	-------------------------

Konsern

Morselskap i konsern:	Ja
Konsernregnskap lagt ved:	Nei

Regnskapsregler

Regler for små foretak benyttet:	Ja
Benyttet ved utarbeidelsen av årsregnskapet til selskapet:	Regnskapslovens alminnelige regler

Årsregnskapet fastsatt av kompetent organ

Bekreftet av representant for selskapet:	Christian Berthelsen
Dato for fastsettelse av årsregnskapet:	24.05.2024

Grunnlag for avgivelse

År 2023: Årsregnskapet er elektronisk innlevert
År 2022: Tall er hentet fra elektronisk innlevert årsregnskap fra 2023

Det er ikke krav til at årsregnskapet m.v. som sendes til Regnskapsregisteret er undertegnet. Kontrollen på at dette er utført ligger hos revisor/enhetens øverste organ. Sikkerheten ivaretas ved at innsender har rolle/rettighet for innsending av årsregnskapet via Altinn, og ved at det bekreftes at årsregnskapet er fastsatt av kompetent organ.

Brønnøysundregistrene, 27.07.2025



Resultatregnskap

Beløp i: NOK	Note	2023	2022
RESULTATREGNSKAP			
Inntekter			
Salgsinntekt		1 340 845	875 112
Annen driftsinntekt		0	13 739
Sum inntekter		1 340 845	888 851
Kostnader			
Varekostnad		193 697	0
Lønnskostnad	1, 2	1 086 423	183 014
Avskrivning på varige driftsmidler og immaterielle eiendeler	3	12 839	20 179
Annen driftskostnad		840 943	304 239
Sum kostnader		2 133 901	507 432
Driftsresultat		-793 056	381 419
Finansinntekter og finanskostnader			
Inntekt på investering i datterselskap og tilknyttet selskap		345 655	0
Annen renteinntekt		260	60
Sum finansinntekter		345 915	60
Annen rentekostnad		3 047	271
Sum finanskostnader		3 047	271
Netto finans		342 868	-211
Resultat før skattekostnad		-450 188	381 208
Skattekostnad		-90 524	90 068
Årsresultat		-359 664	291 139
Overføringer og disponeringer			
Avgitt konsernbidrag		0	14 884
Annen egenkapital		-359 664	276 256
Sum overføringer og disponeringer		-359 664	291 140



Balanse

Beløp i: NOK	Note	2023	2022
BALANSE - EIENDELER			
Anleggsmidler			
Immaterielle eiendeler			
Sum immaterielle eiendeler		0	0
Varige driftsmidler			
Driftsløsøre, inventar, verktøy, kontormaskiner, ol.	3	36 376	49 215
Sum varige driftsmidler		36 376	49 215
Finansielle anleggsmidler			
Investering i datterselskap	4	100 000	30 000
Lån til foretak i samme konsern	4	87 005	183 583
Investeringer i tilknyttet selskap	4	115 000	50 000
Lån til tilknyttet selskap og felles kontrollert virksomhet	4	5 570	0
Sum finansielle anleggsmidler		307 575	263 583
Sum anleggsmidler		343 951	312 798
Omløpsmidler			
Varer			
Varer		0	67 388
Sum varer		0	67 388
Fordringer			
Kundefordringer		362 657	520 993
Andre kortsiktige fordringer		55 354	37 129
Konsernfordringer		345 655	0
Sum fordringer		763 666	558 122
Investeringer			
Sum investeringer		0	0
Bankinnskudd, kontanter og lignende			
Bankinnskudd, kontanter og lignende		303 326	1 132 009
Sum bankinnskudd, kontanter og lignende		303 326	1 132 009



Balanse

Beløp i: NOK	Note	2023	2022
Sum omløpsmidler		1 066 992	1 757 519
SUM EIENDELER		1 410 943	2 070 317
BALANSE - EGENKAPITAL OG GJELD			
Egenkapital			
Innskutt egenkapital			
Aksjekapital		223 223	223 223
Sum innskutt egenkapital		223 223	223 223
Opptjent egenkapital			
Annen egenkapital		475 330	834 994
Sum opptjent egenkapital		475 330	834 994
Sum egenkapital		698 553	1 058 217
Gjeld			
Langsiktig gjeld			
Utsatt skatt		389 726	480 250
Sum avsetninger for forpliktelser		389 726	480 250
Annen langsiktig gjeld			
Sum annen langsiktig gjeld		0	0
Sum langsiktig gjeld		389 726	480 250
Kortsiktig gjeld			
Leverandørgjeld		62 164	55 771
Betalbar skatt		0	166 411
Skyldige offentlige avgifter		76 260	56 389
Kortsiktig konserngjeld		0	26 578
Annen kortsiktig gjeld		184 240	226 701
Sum kortsiktig gjeld		322 664	531 850
Sum gjeld		712 390	1 012 100
SUM EGENKAPITAL OG GJELD		1 410 943	2 070 317



Balanse

Beløp i: NOK	Note	2023	2022
---------------------	-------------	-------------	-------------



Brønnøysundregistrene

ÅRSREGNSKAP FOR REGNSKAPSÅRET 2023 - GENERELL INFORMASJON

Journalnummer: 2024 448442

Enheten

Organisasjonsnummer: 988 608 394
Organisasjonsform: Aksjeselskap
Foretaksnavn: ANSU AS
Forretningsadresse: Smedbakken 9
4640 SØGNE

Regnskapsår

Årsregnskapets periode: 01.01.2023 - 31.12.2023

Konsern

Morselskap i konsern: Ja
Konsernregnskap lagt ved: Nei

Regnskapsregler

Regler for små foretak benyttet: Ja
Benyttet ved utarbeidelsen av
årsregnskapet til selskapet: Regnskapslovens alminnelige regler

Årsregnskapet fastsatt av kompetent organ

Bekreftet av representant for selskapet: Christian Berthelsen
Dato for fastsettelse av årsregnskapet: 24.05.2024

Revisjon

Selskapet har besluttet at årsregnskapet
ikke skal revideres: Ja
Årsregnskapet er utarbeidet av ekstern
autorisert regnskapsfører: Ja
Ekstern autorisert regnskapsfører har i
løpet av regnskapsåret bistått ved den
løpende regnskapsføringen eller utført
andre tjenester for selskapet enn å
utarbeide årsregnskapet: Ja

Grunnlag for avgivelse

År 2023: Årsregnskap er elektronisk innlevert.
År 2022: Tall er hentet fra elektronisk innlevert årsregnskap fra 2023.

Det er ikke krav til at årsregnskapet m.v. som sendes til Regnskapsregisteret er undertegnet. Kontrollen på at dette er utført ligger hos revisor/enhetens øverste organ. Sikkerheten ivaretas ved at innsender har rolle/rettighet for innsending av årsregnskapet via Altinn, og ved at det bekreftes at årsregnskapet er fastsatt av kompetent organ.

Brønnøysundregistrene, 28.05.2024

Brønnøysundregistrene
Postadresse: Postboks 900, 8910 Brønnøysund
Telefon: 75 00 75 00
E-post: firmapost@brreg.no Internett: www.brreg.no
Organisasjonsnummer: 974 760 673



Organisasjonsnr: 988 608 394
ANSU AS

RESULTATREGNSKAP

Beløp i: NOK	Note	2023	2022
RESULTATREGNSKAP			
Inntekter			
Salgsinntekt		1 340 845	875 112
Annen driftsinntekt		0	13 739
Sum inntekter		1 340 845	888 851
Kostnader			
Varekostnad		193 697	0
Lønnskostnad	1, 2	1 086 423	183 014
Avskrivning på varige driftsmidler og immaterielle eiendeler	3	12 839	20 179
Annen driftskostnad		840 943	304 239
Sum kostnader		2 133 901	507 432
Driftsresultat		-793 056	381 419
Finansinntekter og finanskostnader			
Inntekt på investering i datterselskap og tilknyttet selskap		345 655	0
Annen renteinntekt		260	60
Sum finansinntekter		345 915	60
Annen rentekostnad		3 047	271
Sum finanskostnader		3 047	271
Netto finans		342 868	-211
Resultat før skattekostnad		-450 188	381 208
Skattekostnad		-90 524	90 068
Årsresultat		-359 664	291 139
Overføringer og disponeringer			
Avgitt konsernbidrag		0	14 884
Annen egenkapital		-359 664	276 256
Sum overføringer og disponeringer		-359 664	291 140



Organisasjonsnr: 988 608 394
ANSU AS

BALANSE

Beløp i: NOK	Note	2023	2022
BALANSE - EIENDELER			
Anleggsmidler			
Immaterielle eiendeler			
Sum immaterielle eiendeler		0	0
Varige driftsmidler			
Driftsløsøre, inventar, verktøy, kontormaskiner, ol.			
	3	36 376	49 215
Sum varige driftsmidler		36 376	49 215
Finansielle anleggsmidler			
Investering i datterselskap	4	100 000	30 000
Lån til foretak i samme konsern	4	87 005	183 583
Investeringer i tilknyttet selskap	4	115 000	50 000
Lån til tilknyttet selskap og felles kontrollert virksomhet	4	5 570	0
Sum finansielle anleggsmidler		307 575	263 583
Sum anleggsmidler		343 951	312 798
Omløpsmidler			
Varer			
Varer		0	67 388
Sum varer		0	67 388
Fordringer			
Kundefordringer		362 657	520 993
Andre kortsiktige fordringer		55 354	37 129
Konsernfordringer		345 655	0
Sum fordringer		763 666	558 122
Investeringer		0	0
Sum investeringer		0	0
Bankinnskudd, kontanter og lignende			
Bankinnskudd, kontanter og lignende		303 326	1 132 009
Sum bankinnskudd, kontanter og lignende		303 326	1 132 009
Sum omløpsmidler		1 066 992	1 757 519



SUM EIENDELER	1 410 943	2 070 317
BALANSE - EGENKAPITAL OG GJELD		
Egenkapital		
Innskutt egenkapital		
Aksjekapital	223 223	223 223
Sum innskutt egenkapital	223 223	223 223
Opptjent egenkapital		
Annen egenkapital	475 330	834 994
Sum opptjent egenkapital	475 330	834 994
Sum egenkapital	698 553	1 058 217
Gjeld		
Langsiktig gjeld		
Utsatt skatt	389 726	480 250
Sum avsetninger for forpliktelses	389 726	480 250
Annen langsiktig gjeld		
Sum annen langsiktig gjeld	0	0
Sum langsiktig gjeld	389 726	480 250
Kortsiktig gjeld		
Leverandørgjeld	62 164	55 771
Betalbar skatt	0	166 411
Skyldige offentlige avgifter	76 260	56 389
Kortsiktig konserngjeld	0	26 578
Annen kortsiktig gjeld	184 240	226 701
Sum kortsiktig gjeld	322 664	531 850
Sum gjeld	712 390	1 012 100
SUM EGENKAPITAL OG GJELD	1 410 943	2 070 317



Organisasjonsnr: 988 608 394
ANSU AS

NOTEOPPLYSNINGER - SELSKAP - alle poster oppgitt i hele tall

Note

Regnskapsprinsipper

Årsregnskapet er satt opp i samsvar med regnskapsloven og god regnskapsskikk for små foretak. Salgsinntekter Inntektsføring ved salg av varer skjer på leveringstidspunktet. Tjenester inntektsføres etter hvert som de leveres. Klassifisering og vurdering av balanseposter Anleggsmidler er eiendeler bestemt til varig eie eller bruk. Eiendeler som er knyttet til varekretsløpet er klassifisert som omløpsmidler. Fordringer klassifiseres som omløpsmidler hvis de forfaller til betaling innen ett år etter transaksjonsdagen. Tilsvarende klassifiseres gjeld som kortsiktig hvis gjelden forfaller til betaling innen ett år. Omløpsmidler vurderes til laveste av anskaffelseskost og virkelig verdi. Kortsiktig gjeld balanseføres til nominelt beløp på etableringstidspunktet. Anleggsmidler vurderes til anskaffelseskost. Varige anleggsmidler avskrives etter en fornuftig avskrivningsplan. Anleggsmidlene nedskrives til virkelig verdi ved verdifall som ikke forventes å være forbigående. Langsiktig gjeld med unntak av andre avsetninger balanseføres til nominelt beløp på etableringstidspunktet. Fordringer Kundefordringer og andre fordringer er oppført i balansen til pålydende etter fradrag for avsetning til forventet tap. Avsetning til tap gjøres på grunnlag av individuelle vurderinger av de enkelte fordringene. Varebeholdninger Egentilvirkede ferdigvarer og varer under tilvirkning er vurdert til variabel tilvirkningskost. Det foretas nedskrivning for påregnelig ukurans. Varige driftsmidler Varige driftsmidler balanseføres og avskrives over driftsmidlenes levetid dersom de har antatt levetid over 3 år og har en kostpris som overstiger kr 15 000. Direkte vedlikehold av driftsmidler kostnadsføres løpende under driftskostnader, mens påkostninger eller forbedringer tillegges driftsmidlets kostpris og avskrives i takt med driftsmidlet. Forøvrig er følgende regnskapsprinsipper anvendt: FIFO-metoden for tilordning av anskaffelseskost for ombyttbare finansielle eiendeler, laveste verdis prinsipp for markedsbaserte finansielle omløpsmidler. Forsikret pensjonsforpliktelse er ikke balanseført - kostnaden er lik premien. Leieavtaler er ikke balanseført. Skatt Skattekostnaden i resultatregnskapet omfatter både periodens betalbare skatt og endring i utsatt skatt. Utsatt skatt er beregnet med 22% på grunnlag av de midlertidige forskjeller som eksisterer mellom regnskapsmessige og skattemessige verdier, samt formuesmessig underskudd til fremføring ved utgangen av regnskapsåret. Skatteøkende og skattereduserende midlertidige forskjeller som reverserer eller kan reversere i samme periode er fastsatt og skattevirkningen er beregnet på nettogrunnlaget. Selskapet har ikke endret regnskapsprinsipp fra 2022 til 2023.

Note

2

Antall årsverk i regnskapsåret

1.00

Note

1

Spesifisering av resultatregnskapet



Lønnskostnader

<u>Lønn</u>	<u>Årets</u>	<u>Fjorårets</u>
	936893.00	154280.00
<u>Folketrygdavgift</u>	<u>Årets</u>	<u>Fjorårets</u>
	138643.00	21753.00
<u>Andre ytelser</u>	<u>Årets</u>	<u>Fjorårets</u>
	10887.00	6981.00
<u>Sum lønnskostnader</u>	<u>Årets</u>	<u>Fjorårets</u>
	1086423.00	183014.00

Note

Ekstraordinære inntekter og kostnader

<u>Sum</u>	<u>Beløp</u>
------------	--------------

Note

3

Varige driftsmidler og immaterielle eiendeler

<u>Anskaffelseskost 01.01.</u>	<u>Varige driftsmidler</u>	<u>Immaterielle eiend.</u>
	110622.00	0.00
<u>Anskaffelseskost 31.12.</u>	<u>Varige driftsmidler</u>	<u>Immaterielle eiend.</u>
	110622.00	0.00
<u>Samlede av-/nedskrivn.</u>	<u>Varige driftsmidler</u>	<u>Immaterielle eiend.</u>
	74246.00	0.00
<u>Balanseført verdi 31.12.</u>	<u>Varige driftsmidler</u>	<u>Immaterielle eiend.</u>
	36376.00	0.00
<u>Årets av-/nedskrivn.</u>	<u>Varige driftsmidler</u>	<u>Immaterielle eiend.</u>
	12839.00	0.00

Anskaffelseskost - balanseførte lånekostnader, egentilvirkede anleggsmidler

Goodwill spesifisert for hvert enkelt virksomhetskjøp

Avskrivningsplan for goodwill som er lenger enn fem år - begrunnelse

Mer om varige driftsmidler/immaterielle eiendeler

Konsernregnskap

Morselskapet sitt navn

Forretningskontor for morselskapet



Årsoppgjør for

ANSU AS

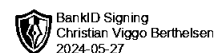
988608394

01.01.2023 - 31.12.2023

Innhold	Side
Resultatregnskap	2
Eiendeler	3
Egenkapital og gjeld	4
Noter	5



ANSU AS
988 608 394

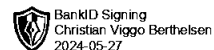


Resultatregnskap

	Note	2023	2022
Driftsinntekter			
Salgsinntekt		1 340 845	875 112
Annen driftsinntekt		0	13 739
Sum driftsinntekter		1 340 845	888 851
Driftskostnader			
Varekostnad		-193 697	0
Lønnskostnad	1, 2	-1 086 423	-183 014
Avskrivning på varige driftsmidler og immaterielle eiendeler	3	-12 839	-20 179
Annen driftskostnad		-840 943	-304 239
Sum driftskostnader		-2 133 901	-507 432
Driftsresultat		-793 056	381 419
Finansinntekter			
Inntekt på investering i datterselskap og tilknyttet selskap		345 655	0
Annen renteinntekt		260	60
Sum finansinntekter		345 915	60
Finanskostnader			
Annen rentekostnad		-3 047	-271
Sum finanskostnader		-3 047	-271
Netto finans		342 868	-211
Resultat før skattekostnad		-450 188	381 208
Skattekostnad		90 524	-90 068
Årsresultat		-359 664	291 139
Overføringer			
Avgitt konsernbidrag		0	14 884
Annen egenkapital		-359 664	276 256
Sum overføringer		-359 664	291 139



ANSU AS
988 608 394



Balanse

	Note	31.12.2023	31.12.2022
EIENDELER			
Anleggsmidler			
Varige driftsmidler			
Driftsløsøre, inventar, verktøy, kontormaskiner, ol.	3	36 376	49 215
Sum varige driftsmidler		36 376	49 215
Finansielle anleggsmidler			
Investering i datterselskap	4	100 000	30 000
Lån til foretak i samme konsern	4	87 005	183 583
Investeringer i tilknyttet selskap	4	115 000	50 000
Lån til tilknyttet selskap og felles kontrollert virksomhet	4	5 570	0
Sum finansielle anleggsmidler		307 575	263 583
Sum anleggsmidler		343 951	312 798
Omløpsmidler			
Varer			
Varer		0	67 388
Sum varer		0	67 388
Fordringer			
Kundefordringer		362 657	520 993
Kortsiktige konsernfordringer		345 655	0
Andre kortsiktige fordringer		55 354	37 129
Sum fordringer		763 666	558 122
Bankinnskudd, kontanter og lignende			
Bankinnskudd, kontanter og lignende		303 326	1 132 009
Sum bankinnskudd, kontanter og lignende		303 326	1 132 009
Sum omløpsmidler		1 066 992	1 757 519
SUM EIENDELER		1 410 943	2 070 317



ANSU AS
988 608 394



Balanse

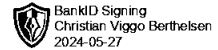
	Note	31.12.2023	31.12.2022
EGENKAPITAL OG GJELD			
Egenkapital			
Innskutt egenkapital			
Aksjekapital		223 223	223 223
Sum innskutt egenkapital		223 223	223 223
Opptjent egenkapital			
Annen egenkapital		475 330	834 994
Sum opptjent egenkapital		475 330	834 994
Sum egenkapital		698 553	1 058 217
Gjeld			
Avsetning og forpliktelser			
Utsatt skatt		389 726	480 250
Sum avsetning for forpliktelser		389 726	480 250
Kortsiktig gjeld			
Leverandørgjeld		62 164	55 771
Betalbar skatt		0	166 411
Skyldige offentlige avgifter		76 260	56 389
Kortsiktig konserngjeld		0	26 578
Annen kortsiktig gjeld		184 240	226 701
Sum kortsiktig gjeld		322 664	531 850
Sum gjeld		712 390	1 012 100
SUM EGENKAPITAL OG GJELD		1 410 943	2 070 317

Kristiansand, 24.05.2024

Christian Viggo Berthelsen
styrets leder



ANSU AS
988 608 394



Noter

Regnskapsprinsipper

Årsregnskapet er satt opp i samsvar med regnskapsloven og god regnskapsskikk for små foretak.

Salgsinntekter

Inntektsføring ved salg av varer skjer på leveringstidspunktet. Tjenester inntektsføres etter hvert som de leveres.

Klassifisering og vurdering av balanseposter

Anleggsmidler er eiendeler bestemt til varig eie eller bruk. Eiendeler som er knyttet til varekretsløpet er klassifisert som omløpsmidler. Fordringer klassifiseres som omløpsmidler hvis de forfaller til betaling innen ett år etter transaksjonsdagen. Tilsvarende klassifiseres gjeld som kortsiktig hvis gjelden forfaller til betaling innen ett år.

Omløpsmidler vurderes til laveste av anskaffelseskost og virkelig verdi. Kortsiktig gjeld balanseføres til nominelt beløp på etableringstidspunktet. Anleggsmidler vurderes til anskaffelseskost. Varige anleggsmidler avskrives etter en fornuftig avskrivningsplan. Anleggsmidlene nedskrives til virkelig verdi ved verdifall som ikke forventes å være forbigående. Langsiktig gjeld med unntak av andre avsetninger balanseføres til nominelt beløp på etableringstidspunktet.

Fordringer

Kundefordringer og andre fordringer er oppført i balansen til pålydende etter fradrag for avsetning til forventet tap. Avsetning til tap gjøres på grunnlag av individuelle vurderinger av de enkelte fordringene.

Varebeholdninger

Egentilvirkede ferdigvarer og varer under tilvirkning er vurdert til variabel tilvirkningskost. Det foretas nedskrivning for påregnelig ukurans.

Varige driftsmidler

Varige driftsmidler balanseføres og avskrives over driftsmidlenes levetid dersom de har antatt levetid over 3 år og har en kostpris som overstiger kr 15 000. Direkte vedlikehold av driftsmidler kostnadsføres løpende under driftskostnader, mens påkostninger eller forbedringer tillegges driftsmidlets kostpris og avskrives i takt med driftsmidlet.

Forøvrig er følgende regnskapsprinsipper anvendt:

FIFO-metoden for tilordning av anskaffelseskost for ombyttbare finansielle eiendeler, laveste verdis prinsipp for markedsbaserte finansielle omløpsmidler. Forsikret pensjonsforpliktelse er ikke balanseført - kostnaden er lik premien. Leieavtaler er ikke balanseført.

Skatt

Skattekostnaden i resultatregnskapet omfatter både periodens betalbare skatt og endring i utsatt skatt. Utsatt skatt er beregnet med 22% på grunnlag av de midlertidige forskjeller som eksisterer mellom regnskapsmessige og skattemessige verdier, samt formuesmessig underskudd til fremføring ved utgangen av regnskapsåret. Skatteøkende og skattereduserende midlertidige forskjeller som reverserer eller kan reversere i samme periode er fastsatt og skattevirkningen er beregnet på nettogrunnlaget.

Selskapet har ikke endret regnskapsprinsipp fra 2022 til 2023.



ANSU AS
988 608 394



Note 1 - Lønnskostnader

Spesifikasjon av lønnskostnader	2023	2022
Lønn	936 893	154 280
Arbeidsgiveravgift	138 643	21 753
Pensjonskostnader	0	0
Andre relaterte ytelser	10 887	6 981
Sum	1 086 423	183 014

Note 2 - Antall årsverk

Antall årsverk sysselsatt i regnskapsåret: 1

Note 3 - Varige driftsmidler og immaterielle eiendeler

	Varige driftsmidler
Anskaffelseskost 01.01.	110 622
Tilgang i året	0
Avgang i året	0
Anskaffelseskost 31.12.	110 622
Samlede avskrivninger, nedskrivninger og reverseringer av nedskrivninger	-74 246
Balanseført verdi per 31.12.	36 376
Avskrivninger, nedskrivninger og reverseringer av nedskrivninger i regnskapsåret	12 839

Note 4 - Investering i andre selskap

Datterselskap	Eierandel	Bokført verdi
Future Green Group AS	100%	100 000
Tilknyttet selskap	Eierandel	Bokført verdi
Telemark Stories AS	50%	15 000
Global Bagtag As	50%	100 000

Lån til datterselskap og tilknyttet selskap er ikke renteberegnet.

Lån og sikkerhetsstillelse til ledende personer, eiere med videre

Det er ikke gitt lån eller sikkerhetsstillelse til medlemmer av styrende organer.